



REPUBLIKA E KOSOVËS/REPUBLIKA KOSOVA/ REPUBLIC OF KOSOVO

KËSHILLI PROKURORIAL I KOSOVËS
TUŽILAČKI SAVET KOSOVA/KOSOVO PROSECUTORIAL COUNCIL

RAPORTI MBI GJEOGRAFINË E KRIMIT

BAZUAR NË TË DHËNAT PËR PERSONAT E PËRFSHIRË NË VEPRAT PENALE
KARAKTERISTIKE PËR PERIUdhËN 2013-2016

KORRIK 2017, PRISHTINË

PËRMBAJTJA

Parathënie.....	3
Hyrje.....	4
Klasifikimi dhe kategorizimi i veprave penale karakteristike.....	5

PJESA E PARË

DEMOGRAFIA DHE KRIMINALITETI NË NIVEL TË REPUBLIKËS

I Demografia në Republikën e Kosovës.....	7
II Të dhënat për numrin e personave të përfshirë në veprat penale karakteristike.....	8
III Gjeografia kriminale.....	10

PJESA E DYTË

DEMOGRAFIA DHE KRIMINALITETI SIPAS RAJONEVE

1 RAJONI I PRISHTINËS.....	14
1.1 Demografia rajonale.....	14
1.2 Gjeografia kriminale.....	15
2 RAJONI I PRIZRENIT.....	17
2.1 Demografia rajonale.....	17
2.2 Gjeografia kriminale.....	18
3 RAJONI I PEJËS.....	20
3.1 Demografia rajonale.....	20
3.2 Gjeografia kriminale.....	21
4 RAJONI I GJILANIT.....	23
4.1 Demografia rajonale.....	23
4.2 Gjeografia kriminale.....	24
5 RAJONI I MITROVICËS.....	26
5.1 Demografia rajonale.....	26
5.2 Gjeografia kriminale.....	27
6 RAJONI I FERIZAJIT.....	29
6.1 Demografia rajonale.....	29
6.2 Gjeografia kriminale.....	30
7 RAJONI I GJAKOVËS.....	32
7.1 Demografia rajonale.....	32
7.2 Gjeografia kriminale.....	33
8 Konstatime.....	35
9 Rekomandime.....	36

PARATHËNIE

Agjencia e Statistikave të Kosovës (ASK) në prill të vitit 2011, ka publikuar të dhënat e regjistrimit të popullsisë në Republikën e Kosovës, të organizuara për herë të parë pas vitit 1981, sipas të cilave ka rezultuar se në Kosovë jetojnë 1.739.825 banorë rezident, prej të cilëve 875.900 meshkuj dhe 863.925 femra.

Pas regjistrimit të popullsisë rezidente (prill 2011), ASK-ja, ka realizuar edhe matjen e popullsisë sipas indikatorëve (nataliteti, mortaliteti dhe migracioni) në periudha vjetore¹:

- Me 31 dhjetor 2011 popullsia e përgjithshme rezidente ishte 1.797.025;
- Me 31 dhjetor 2012 popullsia e përgjithshme rezidente ishte 1.815.606;
- Me 31 dhjetor 2013 popullsia e përgjithshme rezidente ishte 1.820.631;
- Me 31 dhjetor 2014 popullsia e përgjithshme rezidente ishte 1.804.944;
- Me 31 dhjetor 2015 pupullsia e përgjithshme rezidente ishte 1.771.604;
- Me 31 dhjetor 2016 popullsia e përgjithshme rezidente ishte 1.783.531.

Meqenëse regjistrimi i popullsisë nuk është realizuar në disa komuna, Agjencioni i Statistikave të Kosovës (ASK), ka bërë matjen e popullsisë sipas vlerësimit të indikatorëve shkencor, dhe për qëllimi të hartimit të këtij raporti (gjeografia kriminale) kemi shfrytëzuar të dhënat e ASK-së për realizuar natyrën e kriminalitetit nëpër shtatë (7) rajonet, sipas kompetencës territoriale të Prokurorive Themelore, që përfshijnë gjithsej 38 komuna.

Sipas të dhënave të ASK-së, përveç Mitrovicës së veriut, në mars të vitit 2011 kishte 1.780.021 banorë rezident prej të cilëve 1.281.204 ishin të moshës 14 vjeçare dhe mbi 14 vjeçare, të cilët sipas ligjit janë të përgjegjshëm penalisht, ndërsa 498.817 banorë rezident janë të moshës nga 0 deri në 14 vjeç.

Përlllogaritjet e natyrës kriminale në shtritjen gjeografike sipas rajoneve (7 prokuroritë themelore) janë zbatuar mbi bazën e moshës së përgjegjshëm penale të regjistrimit të popullsisë rezidente të marsit 2011. Në këtë grup moshë janë përfshirë edhe të dhënat sipas matjes së vlerësuar nga ASK-ja për komunat si: Leposaviq, Zubin Potok dhe Zveçan, të cilat për nga kompetenca territoriale sipas ndarjes së prokurorive themelore, janë pjesë përbërëse e rajonit të Mitrovicës.

Në regjistrimin e popullsisë të vitit 2011, nuk është përfshirë popullsia që jetonte jashtë Kosovës për më shumë se 12 muaj, që për ka disproporcion me numrin e përgjithshëm të popullsisë krahasuar me vitet e mëparshme.

¹ Zyra e Kryeministrit, (2017), Agjencia e statistikave të Kosovës, "Vjetari Statistikor i Republikës së Kosovës". Për me te: http://ask.rks-gov.net/media/3394/vjetari_statistikor_i_republik%C3%ABs_-_s%C3%AB_-_kosov%C3%ABs_-_2017_-_final.pdf

HYRJE

Realizimi i këtij raporti është bërë në bazë të dy indikatorëve: (1) Të dhënat e Agjencionit Statistikor të Kosovës (ASK) mbi numrin e banorëve rezident, të përgjegjshëm penalisht (14+) dhe (2) Të dhënat e gjeneruara të Mekanizmit përcjellës ndërinstitucional lidhur me personat e dyshuar për kryerjen e veprave penale karakteristike.

Sipas të dhënave të ASK-së, të regjistrimit të prillit 2011, në Kosovës jetojnë 1.739.825 banorë rezident prej të cilëve 1.281.204 banorë rezident, i takojnë grupit të pupullsisë nga 14 vjeçare dhe mbi 14 vjeçare, të cilët sipas ligjit janë të përgjegjshëm penalisht.

Mekanizmin përcjellës ndërinstitucional përfshinë të dhënat për nëntë (9) grupe të veprave penale: (1) Armët, (2) Drogat, (3) Kontrabandimi me migrant, (4) Krimi organizuar, (5) Korrupsioni, (6) Shpërlarja e parasë, (7) Trafikimi me qënje njerëzore, (8) Krimet ekonomike dhe (9) Nxitjen e urrejtjes. Mekanizmi përcjellës ndërinstitucional përbën instrumentin për harmonizimin e raporteve statistikore në mes subjekteve parashtruese të kallëzimeve penale, prokurorive dhe gjykatave me qëllim të hamonizimit të të dhënave në kuadër të zbulimit, hetimit, ndjekjes, gjykimit dhe ndëshkimit të kryesve të veprave penale karakteristike.

Analiza e kriminalitetit në hapësirën gjeografike është bërë sipas kompetenceës territoriale të shtatë (7) Prokurorive Themelore: Prishtinë, Prizren, Pejë, Gjiilan, Mitrovicë, Ferizaj dhe Gjakovë, të cilat në tërësinë e tyre përfshijnë gjithsej 38 komuna, ndërsa analiza në nivel Republike përveç të dhënave nga prokuroritë themelore përfshinë edhe të dhënat nga Prokuroria speciale.

Në pjesën e parë të raportit pasqyrohen të dhënat e përgjithshme në nivel të Republikës, të cilat i adresohen numrit të banorëve rezident, numri të banorëve rezident të përgjegjshëm penalisht dhe numrit të vlerësuar të banorëve sipas viteve (2011-2016), dhe raporti në mes numrit të banorëve rezident të përgjegjshëm penalisht me numrin e personave të dyshuar të përfshirë në të gjitha llojet e grupeve të veprave penale karakteristike përgjatë katër viteve të mekanizmit përcjellës ndërinstitucional (2013-2016).

Në pjesën e dytë të raportit pasqyrohen të dhënat lidhur me numrin e banorëve rezident, numrin e banorëve rezident të përgjegjshëm penalisht, natyrën kriminale sipas ndarjes rajonale, numrin e personave të përfshirë në veprat penale karakteristike sipas viteve dhe sipas numrit të përgjithshëm në raport me numrin e banorëve rezident të përgjegjshëm penalisht. Për më tej, për çdo rajon, sipas viteve, pasqyrohen hartat të cilat reflektojnë llojin e grupit të veprave penale me numrin më të lartë të personave të përfshirë dhe ndryshimet potenciale të primatit të llojit të veprës penale në vitet respektive.

KLASIFIKIMI DHE KATEGORIZIMI I VEPRAVE PENALE KARAKTERISTIKE

Në tabelën në vazhdim pasqyrojmë veprat penale të cilat janë përfshirë në kuadër të grupeve të veprave penale karakteristike, që në tërësinë e tyre përbëjnë Mekanizmin përcjellës për harmonizimin ndër-institucional të raporteve statistikore. Në këtë tabelë pasqyrohen veprat penale sipas neneve respektive të kodit të vjetër dhe kodit të ri penal të Republikës së Kosovës.

Nenet sipas kodit të ri dhe të vjetër penal:	CILËSIMI I VEPRAVE PENALE SIPAS KALLËZIMIT PENAL
Veprat penale që përbëjnë grupin e ARMËVE (shkurtesa "A")	
Kodi ri-neni: 372 Kodi vjetër-neni:327	Importi, eksporti, furnizimi, transportimi, prodhimi, këmbimi, ndërmjetësimi ose shitja e paautorizuar e armëve apo materieve plasëse
Veprat penale që përbëjnë grupin e DROGAVE (shkurtesa "DR")	
K.Ri_273 & K.Vj_229	Blerja, posedimi, shpërndarja dhe shitja e paautorizuar e narkotikëve, substancave psikotrope dhe analoge
K.Ri_274 & K.Vj_230	Prodhimi dhe përpunimi i paautorizuar i narkotikëve, substancave psikotrope, analoge apo veglave, pajisjeve apo materialeve narkotike
K.Ri_275	Posedimi i paautorizuar i narkotikëve, substancave psikotrope ose analoge
K.Ri_276	Intoksikimi i personit tjetër me narkotikë ose substanca psikotrope
K.Ri_277 & K.Vj_231	Lehtësimi i sigurimit apo përdorimit të narkotikëve, substancave psikotrope apo analoge
K.Ri_278	Kultivimi i bimës së hashashit, shkurres së kokainës ose bimëve të kanabisit
K.Ri_279	Organizimi, drejtimi apo financimi i trafikimit të narkotikëve apo substancave psikotrope
K.Ri_280	Konvertimi apo transferimi i pasurisë që rrjedh nga veprat penale nga ky kapitull
Veprat penale që përbëjnë grupin e KONTRABANDIMIT ME MIGRANT (shkurtesa "KM")	
K.Ri_170 & K.Vj_138	Kontrabandimi me migrantë
Veprat penale që përbëjnë grupin e KRIMIT TË ORGANIZUAR (shkurtesa "KO")	
K.Ri_283 & K.Vj_274	Pjesëmarrja ose organizimi i grupit Kriminal të organizuar
Veprat penale që përbëjnë grupin e KORRUPSIONIT (shkurtesa "KORR")	
K.Ri_290	Keqpërdorimi i autorizimeve ekonomike
K.Ri_291	Lidhja e kontratës së dëmshme
K.Ri_316	Dhënia e paarsyeshme e dhuratave
K.Ri_422 & K.Vj_339	Keqpërdorimi i pozitës apo autoritetit zyrtar
K.Ri_423	Keqpërdorimi i informatës zyrtare
K.Ri_424	Konflikti i interesit
K.Ri_425 & K.Vj_340	Përvetësimi në detyrë
K.Ri_426 & K.Vj_341	Mashtrimi në detyrë
K.Ri_427 & K.Vj_342	Përdorimi i paautorizuar i pasurisë
K.Ri_428 & K.Vj_343	Marrja e ryshfetit
K.Ri_429 & K.Vj_344	Dhënia e ryshfetit
K.Ri_430	Dhënia e ryshfetit zyrtarit publik të huaj
K.Ri_431 & K.Vj_345	Ushtrimi i ndikimit
K.Ri_432 & K.Vj_346	Nxjerrja e kundërligjshme e vendimeve gjyqësore
K.Ri_433 & K.Vj_347	Zbulimi i fshehtësisë zyrtare
K.Ri_434 & K.Vj_348	Falsifikimi i dokumentit zyrtar
K.Ri_435 & K.Vj_349	Arkëtimi dhe pagesa e kundërligjshme
K.Ri_436 & K.Vj_351	Përvetësimi i kundërligjshëm i pasurisë me rastin e bastisjes apo ekzekutimit të vendimit gjyqësor
K.Ri_437	Mos raportimi ose raportimi i rremë i pasurisë, i të ardhurave, i dhuratave, i dobisë tjetër materiale ose i detyrimeve financiare
K.Vj_350	Lirimi i kundërligjshëm i personit të privuar nga liria
Veprat penale që përbëjnë grupin e SHPËRLARJES SË PARAVE (shkurtesa "SHP")	
K.Ri_308 & L-Nr.03 /L-196 & Rreg. UNMIK	Shpërlarja e Parave

Veprat penale që përbëjnë grupin e TRAFIKIMIT ME QENIE NJERËZORE (shkurtesa "TNJ")	
K.Ri_171 & K.Vj_139	Trafikimi me njerëz
Veprat penale që përbëjnë grupin e KRIMEVE EKONOMIKE (shkurtesa "E")	
K. Ri_284	Cenimi i barazisë në ushtrimin e veprimtarisë ekonomike
K. Ri_285	Veprimtaria e pandërgjegjshme ekonomike
K. Ri_286	Shkaktimi i falimentimit
K. Ri_287	Shkaktimi i falimentimit të rrejshëm
K. Ri_288	Mashtrimi në procedurën e falimentimit
K. Ri_289	Mashtrimi ose dëmtimi i kreditorëve apo debitorëve
K. Ri_292	Komunikimi i paautorizuar i sekretit tregtar
K. Ri_293	Falsifikimi i letrave me vlerë dhe instrumenteve të pagesës
K. Ri_294	Falsifikimi i shenjave me vlerë
K. Ri_295	Cenimi i të drejtave të patentes
K. Ri_296	Cenimi i të drejtave të autorit
K. Ri_297	Shmangja e masave teknologjike
K. Ri_298	Mashtrimi i konsumatorëve
K. Ri_299	Mashtrimi i blerësve
K. Ri_300	Organizimi i skemave piramidale dhe bixhozit të paligjshëm
K. Ri_301	Keqpërdorimi i pozitës së monopolit
K. Ri_302	Falsifikimi i parasë
K. Ri_303	Prodhimi dhe përdorimi i shenjave të etiketimit, masave dhe peshave të rreme
K. Ri_304	Prodhimi, furnizimi, shitja, posedimi ose dhënia në shfrytëzim e mjeteve për falsifikim
K. Ri_305	Tregtia e ndaluar
K. Ri_306	Prodhimi i ndaluar
K. Ri_307	Lëshimi çëqeve pa mbulesë ose të rreme dhe keqpërdorimi i kartelave të bankës apo kreditit
K. Ri_309	Marrëveshja për kufizimin e konkurrencës përmes ftesave për tender
K. Ri_310	Mashtrimi në shkëmbimin e letrave me vlerë
K. Ri_311	Keqpërdorimi i informatave të brendshme
K. Ri_312	Marrëveshja dhe mashtrimi me letrat me vlerë të Qeverisë
K. Ri_313	Shmangja nga tatimi
K. Ri_314	Dokumentet e rrejshme lidhur me tatimin
K. Ri_315	Pranimi i paarsyeshëm i dhuratave
K. Ri_317	Kontrabandimi i mallrave
K. Ri_318	Shmangja nga pagesa e tarifave të detyrueshme doganore
Veprat penale që përbëjnë grupin e NXITJES SË URREJTJES (shkurtesa "NU")	
K. Ri_147	Nxitja e urrejtjes, përçarjes ose mosdurimit kombëtar, racor, fetar apo etnik

PJESA E PARË

DEMOGRAFIA DHE KRIMINALITETI NË NIVEL TË REPUBLIKËS

I. DEMOGRAFIA NË REPUBLIKËN E KOSOVËS

Sipas të dhënave nga regjistrimi i popullsisë, prill 2011, në Republikën e Kosovës jetojnë **1.739.825** banorë (në disa komuna nuk është bërë regjistrimi popullsisë), prej të cilëve cilëve **487,577** banorë i takojnë moshës deri në 14 vjeç, ndërsa **1,252,248** banorë i takojnë janë të moshës 14 dhe mbi 14 vjeçare. Sipas numrit të vlerësuar të banorëve edhe në komunat në të cilat nuk është bërë regjistrimi I popullsisë në vitin 2011, rezulton se numri i vlerësuar i banorëve resident në Republikën e Kosovës është **1,780.021** prej të cilëve **498.817** banorë i përkasin moshës deri në 14 vjeç, ndërsa **1,281.204** banorë i përkasin moshës 14 dhe mbi 14 vjeçare, të cilës sipas ligjit janë penalisht të përgjegjshëm (shih figurën 1).

Rajonet	Regjistrimi popullsisë (31 mars 2011)	Popullsia e vlerësuar: 2011-2016						Sipas regjistrimit (31 mars 2011)	
		31 dhjetor 2011	31 dhjetor 2012	31 dhjetor 2013	31 dhjetor 2014	31 dhjetor 2015	31 dhjetor 2016	Nr.banorëve penalisht të papërgjegjshëm (-14 vjeç)	Nr.banorëve penalisht të përgjegjshëm (+14 vjeç)
PRISHTINË	470.583	476.506	483.084	487.021	482.893	473.076	477.454	131.779	338.804
PRIZREN	277.007	280.310	283.051	283.853	285.487	286.547	289.386	77.092	199.915
PEJË	220.338	222.677	224.680	224.162	224.432	224.257	226.243	59.352	160.986
GJILAN	188.188	189.270	189.882	189.620	183.653	173.797	173.275	49.840	138.348
MITROVICË	232.833 ²	232,833	235.691	235.387	231.548	224.420	225.212	66.256	166.577
FERIZAJ	185.695	187.664	189.507	190.299	186.252	178.754	179.245	54.277	131.418
GJAKOVË	205.377	207.765	209.711	210.289	210.679	210.751	212.716	60.221	145.156
Gjithsej:	1,780.021	1,797.025	1,815.606	1,820.631	1,804.944	1,771.602	1,783.531	498.817	1,281.204

Figura 1

Nga të dhënat e mësipërme rezultojnë se në regjionin e Prishtinës jetojnë **26.44%** e numrit të përgjithshëm të banorëve (shih figurën 2), dhe **26.44%** të banorëve të përgjegjshëm penalisht.

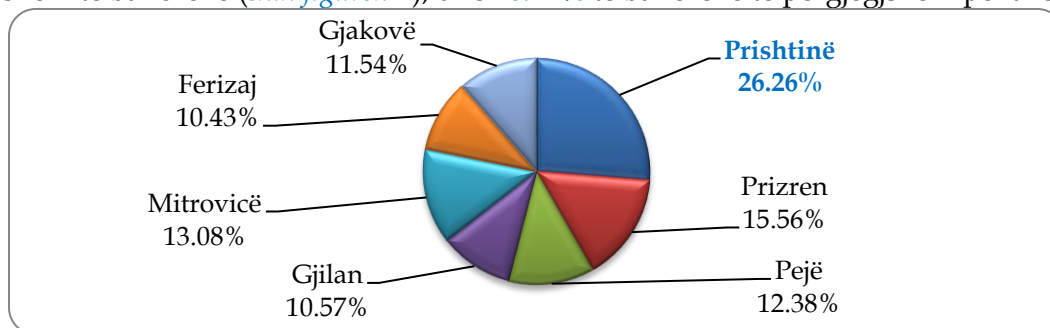


Figura 2

² Tabela 2.7 Popullsia e Kosovës sipas Komunave për vitet 2011-2016, Vjetari statistikor i Republikës së Kosovës. Për më tej shih; http://ask.rks-gov.net/media/3413/vjetari_statistikor_i_republik%C3%ABs_-s%C3%AB_-kosov%C3%ABs_-2017_-final.pdf (Në numrin e përgjithshëm është përfshirë edhe numri i vlerësuar i banorëve resident në komunat në të cilat nuk është bërë regjistrimi i popullsisë në vitin 2011).

II. TË DHËNAT PËR NUMRIN E PERSONAVE TË PËRFSHIRË NË VEPRAT PENALE KARAKTERISTIKE:2013-2016

Përgjatë katër viteve (2013-2016) gjithsej **10.082** persona kanë qenë të përfshirë në kallëzimet penale për veprat penale karakteristike të proceduara në Prokurori, ndërsa numrin më të lartë të personave e përbën grupi i veprave penale të Korrupsionit me **3766** persona (*shih figurën 3*).

Grupet e veprave penale		2013	2014	2015	2016	2013-2016
1	ARMËT	70	44	19	25	158
2	DROGAT	616	793	654	991	3054
3	KONTRABANDIMI ME MIGRANT	129	118	86	40	373
4	KRIMI ORGANIZUAR	92	165	156	83	496
5	KORRUPSIONI	1046	1011	860	849	3766
6	SHPËRLARJA E PARASË	36	25	27	7	95
7	TRAFIKIMI ME NJERËZ	1111	93	67	76	347
8	EKONOMIKE		737	525	487	1749
9	NXITJA URREJTJES			38	6	44
Gjithsej:		2.100	2.986	2.432	2.564	10.082

Figura 3

Sipas viteve, Korrupsioni kishte numrin më të lartë të personave të dyshuar në vitet 2013, 2014 dhe 2015, ndërsa në vitin 2016 numrin më të lartë të personave të dyshuar sipas llojit të veprës penale ka rezultuar të ketë grupi i Drogave (*shih figurën 4*).

KORRUPSIONI	KORRUPSIONI	KORRUPSIONI	DROGAT
2013	2014	2015	2016

Figura 4

Gjatë katër viteve (2013-2016) gjithsej **10.082** persona të dyshuar kanë qenë të përfshirë në kallëzimet penale për veprat penale karakteristike, që në raport me numrin e përgjithshëm të banorëve rezident të përgjegjshëm penalisht (1.281.204) rezulton me një (1) person të dyshuar në çdo **127** banorë (*shih figurën 5*).

Viti	Numri i përgjithshëm i banorëve rezident, të përgjegjshëm penalisht nga regjistrimi i vitit 2011	Numri i përgjithshëm i personave të përfshirë në veprat penale karakteristike	Një (1) person i përfshirë në veprat penale karakteristike (2013-2016) në raport numrin prej 1281204 banorëve rezident të përgjegjshëm penalisht
2013	1,281.204	2.100	1 person i dyshuar në çdo 610 banorë
2014	1,281.204	2.986	1 person i dyshuar në çdo 429 banorë
2015	1,281.204	2.432	1 person i dyshuar në çdo 526 banorë
2016	1,281.204	2.564	1 person i dyshuar në çdo 499 banorë
Gjithsej	1,281.204	10.082	1 person i dyshuar në çdo 127 banorë

Figura 5

Në bazë të dhënave të lartëshënuara rezulton se gjatë katër viteve (2013-2016) **0.786%** të personave kanë qenë të përfshirë në kallëzimet penale për veprat penale karakteristike në raport me numrin e përgjithshëm prej **1,281.204** banorëve rezident, të përgjegjshëm penalisht, ndërsa përqindja e personave sipas llojit të veprave penale pasqyrohet në tabelën në vazhdim (*shih figurën 6*).

GRUPET E VEPRAVE PENALE KARAKTERISTIKE		Numri i personave të përfshirë në kallëzimet penale gjatë katër viteve (2013-2016), sipas grupit të veprave penale:	Përqindja e personave të përfshirë në veprat penale në raport me numrin e banorëve rezident: 1,281.204 sipas regjistrimit të vitit 2011
1	ARMËT	158	0.012%
2	DROGAT	3054	0.238%
3	KONTRABANDIMI ME MIGRANT	373	0.029%
4	KRIMI ORGANIZUAR	496	0.038%
5	KORRUPSIONI	3766	0.293%
6	SHPËRLARJA E PARASË	95	0.007%
7	TRAFIKIMI ME NJERËZ	347	0.027%
8	EKONOMIKE	1749	0.136%
9	NXITJA URREJTJES	44	0.003%
GJITHSEJ:		10082	0.786%

Figura 6

Grupi i veprave penale të Korruptsionit e përbën numrin më të lartë të personave të përfshirë në kallëzimet penale të procedura në prokurori gjatë katër viteve (*shih figurën 7*)

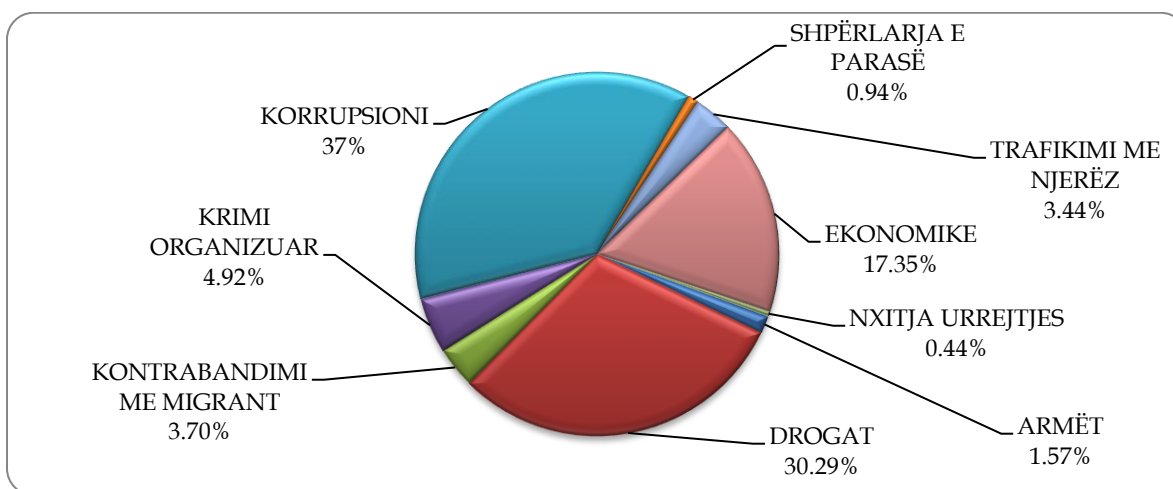


Figura 7

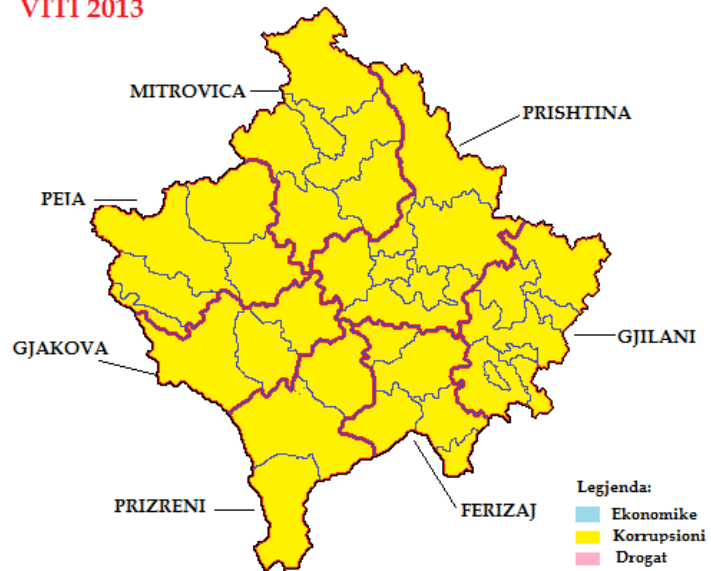
III. GJEOGRAFIA KRIMINALE

Në kuadër të analizës së shtrirjes së kriminalitetit gjeografik sipas regjioneve nuk do të përfshihen të dhënat nga Prokuroria Speciale (PSRK) pasi që e njëjta ka kompetencë në tërë hapësirën territoriale të Republikës së Kosovës dhe për pasojë personat e përfshirë në kallëzimet penale të trajtuara nga kjo prokurori nuk i takojnë ndonjë ndonjë regjioni por tërësisë territoriale të Republikës. Në vazhdim pasqyrohet numri i personave sipas llojit të veprës penale dhe sipas prokurorive (*shih figurën 8*), dhe natyra kriminale sipas viteve (*shih figurën 9*).

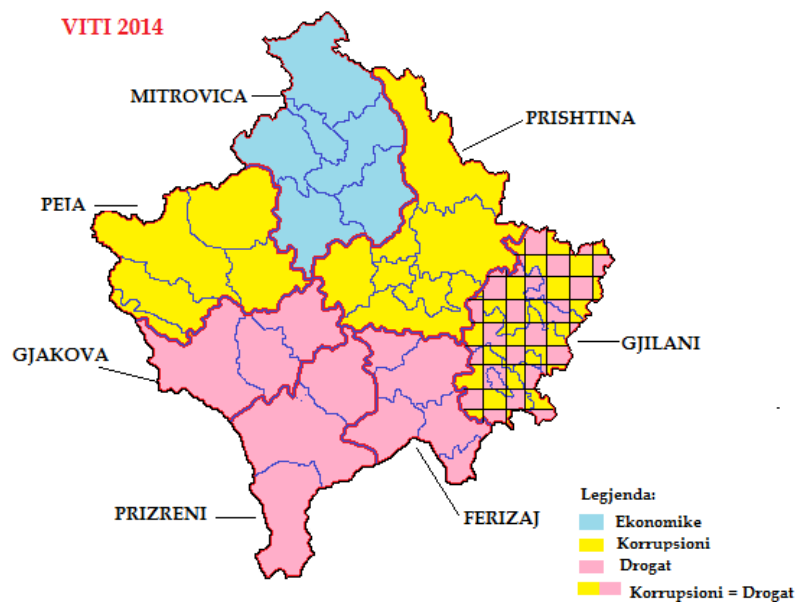
VEPRAT PENALE KARAKTERISTIKE	VITI	PSRK	PRISHTINË	PRIZREN	PEJË	GJILAN	MITROVICË	FERIZAJ	GJAKOVË	
ARMËT	2013	9	20	19	1	13		8		70
	2014	4	10	13		6		3	8	44
	2015	3	6	6	2			1	1	19
	2016		3	6		4	5	7		25
DROGAT	2013	24	238	111	58	60	55	52	18	616
	2014	38	267	139	80	75	53	93	48	793
	2015	9	213	127	60	41	130	47	27	654
	2016		347	175	109	94	124	91	51	991
KONTRABAND A ME MIGRANT	2013	45	28	13		24		16	3	129
	2014	42	26	5	5	24	7	3	6	118
	2015		38	16	4	13	12	1	2	86
	2016		29	2		2			7	40
KRIMI ORGANIZUAR	2013	92								92
	2014	161	4							165
	2015	156								156
	2016	83								83
KORRUPSIONI	2013	35	404	151	129	112	59	98	58	1046
	2014	156	403	124	86	75	69	60	38	1011
	2015	52	351	101	71	66	93	64	62	860
	2016	42	280	80	92	201	91	32	31	849
SHPËRLARJA E PARASË	2013	32		4						36
	2014	25								25
	2015	25		2						27
	2016	7								7
TRAFIKIMI ME NJERËZ	2013	2	44	7	3	6	9	25	15	111
	2014	13	20	7	11	5	16	17	4	93
	2015		25	7	3	4	8	13	7	67
	2016		24	8	18	10	8	3	5	76
KRIMET EKONOMIKE	2014	2	297	111	33	72	114	81	27	737
	2015	7	26	109	34	32	202	104	11	525
	2016	4	168	81	35	79	29	35	56	487
NXITJA URREJTJES	2015	23		2	4		3	6		38
	2016	1	1	1	1			2		6
GJITHSEJ:		1092	3272	1427	839	1018	1087	862	485	10082

Figura 8

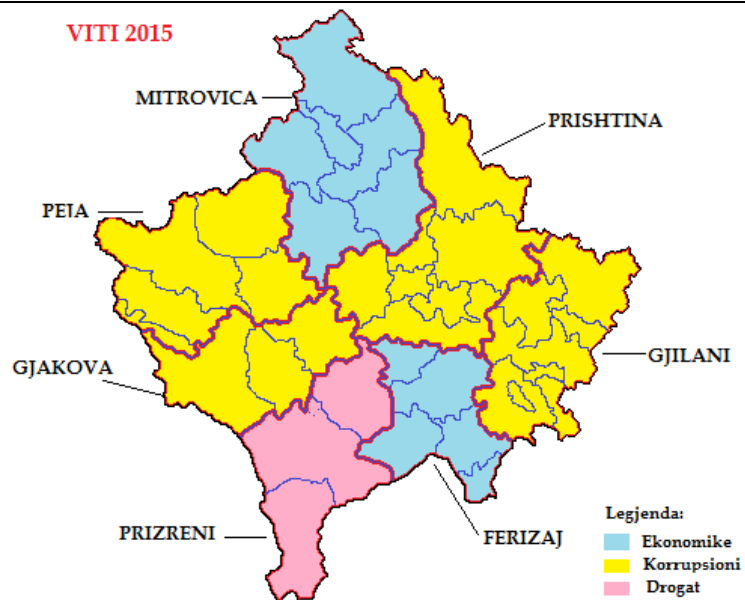
VITI 2013



VITI 2014



VITI 2015



VITI 2016

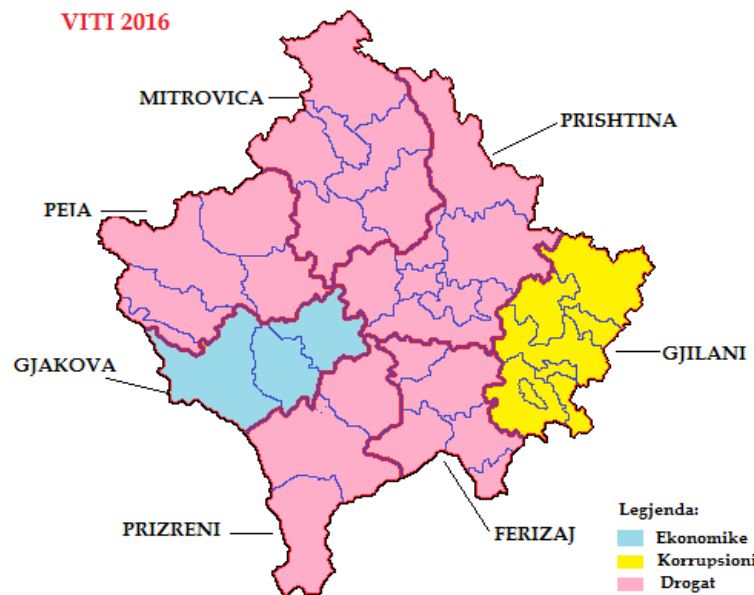


Figura 9

Regjioni i Prishtinës rezulton të ketë përqindjen më të lartë prej 0.97% të personave të personave të përfshirë në veprat penale karakteristike në raport me numrin e banorëve rezident të përgjegjshëm penalisht apo një (1) person të përfshirë në vepër penale në çdo 103 banorë (shih figurën 10).

Regjionet dhe PSRK	Numri banorëve rezident sipas regjistrimit të popullsisë me 31 mars 2011	Nr.banorëve penalisht të përgjegjshëm (+14 vjeç), sipas regjistrimit me 31 mars 2011	Numri personave të përfshirë për veprat penale karakteristike: 2013-2016	Përqindja (%) e personave të përfshirë në vepra penale sipas rajoneve, në raport me numrin e banorëve rezident, të përgjegjshëm penalisht	Një (1) person i dyshuar, I përfshirë në veprat penale karakteristike (2013-2016) në raport numrin me numrin mesatar të banorëve rezident, të përgjegjshëm penalisht të rajonit
PRISHTINË	470.583	338.804	3272	0.97%	1 dyshuar në çdo 103 banorë
PRIZREN	277.007	199.915	1427	0.71%	1 dyshuar në çdo 140 banorë
PEJË	220.338	160.986	839	0.52%	1 dyshuar në çdo 191 banorë
GJILAN	188.188	138.348	1018	0.74%	1 dyshuar në çdo 135 banorë
MITROVICË	232.833	166.577	1087	0.65%	1 dyshuar në çdo 153 banorë
FERIZAJ	185.695	131.418	862	0.66%	1 dyshuar në çdo 152 banorë
GJAKOVË	205.377	145.156	485	0.33%	1 dyshuar në çdo 299 banorë
PSRK	1,780.021	1,281.204	1092	0.08%	1 dyshuar në çdo 1173 banorë
Gjithsej:	1,780.021	1,281.204	10.082	0.79%	1 dyshuar në çdo 127 banorë

Figura 10

Regjioni i Gjakovës ka përqindjen më të ulët të personave të përfshirë në veprat penale karakteristike, respektivisht një person të përfshirë në vepra penale karakteristike në çdo 299 banorë rezident të përgjegjshëm penalisht (shih figurën 11).

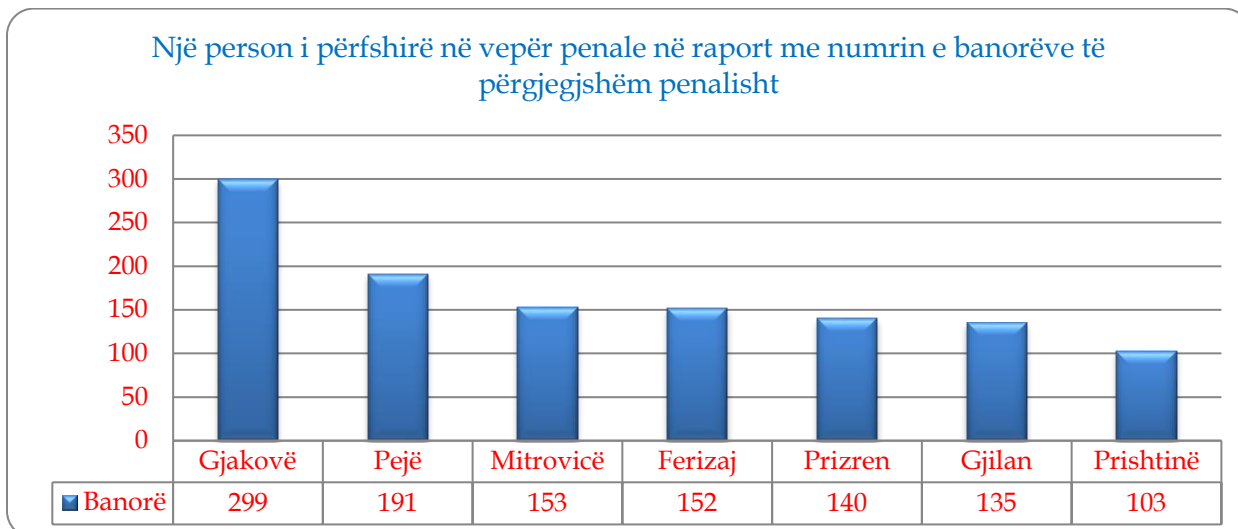


Figura 11

Në vitin 2015 (të dhënat që përfshijnë vitet 2013-2015) pesë (5) regjione kishin Korrupsionin si grupin e parë me numrin më të lartë të personave të përfshirë në veprat penale, një regjion grupin e drogave dhe një regjion grupin e Krimeve ekonomike. Ndërsa viti 2016 ka ndryshuar panoramën e gjeografisë kriminale, duke nxjerrë Korrupsionit si grupin e parë në katër regjione, dhe Drogat si grupin e parë në tre regjione, me numrin më të lartë të personave të përfshirë në veprat penale karakteristike (shih figurën 12).

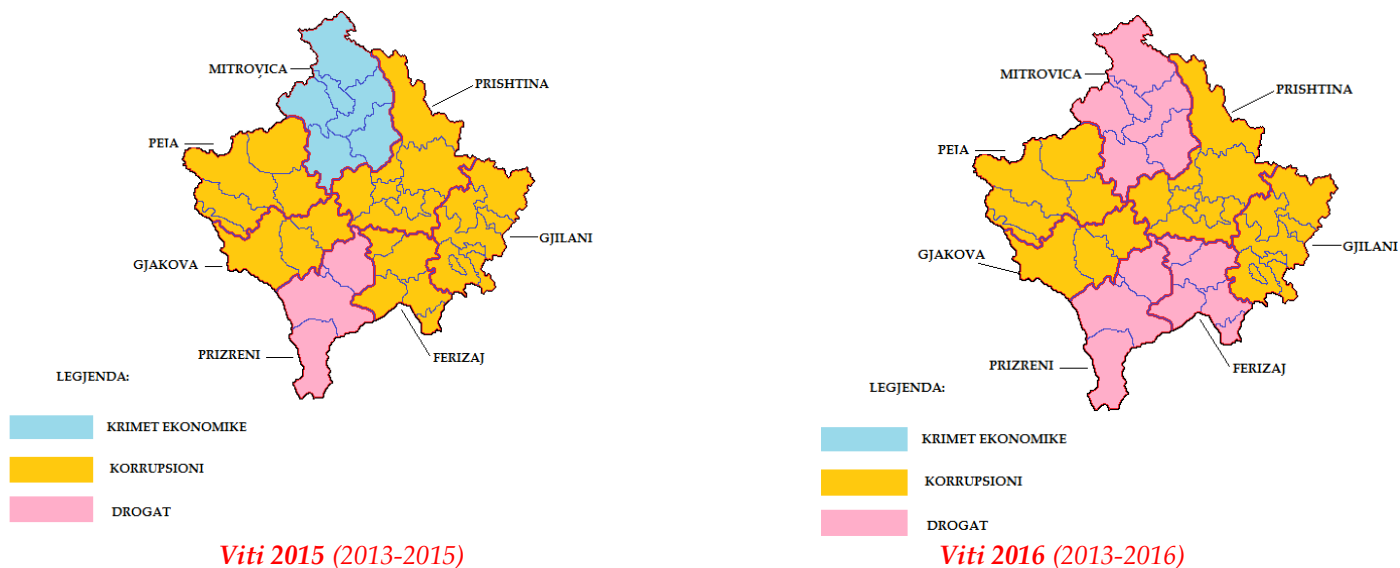


Figura 12

Nga të dhënat e pasqyruara në figurën si më lartë, rezultojnë se regjioni i Mitrovicës ka pësuar ndryshim në kontekstin e grupit me numrin më të lartë të personave të përfshirë në veprat penale karakteristike, respektivisht në vitin 2015 numrin më të lartë e kishte grupi i veprave penale të Krimeve ekonomike ndërsa në vitin 2016 në vendin e parë ka kaluar grupi i veprave penale të Drogave. Ndërsa, regjioni i Ferizajit nga grupi i veprave penale të Korrupsionit që kishte numrin më të lartë të personave në vitin 2015, në vitin 2016 grupi i veprave penale të Drogave rezultojnë të ketë numrin më të lartë të (shih figurën 13).

Viti 2016 (që përfshinë periudhën 2013-2016)	PRISHTINË	PRIZREN	PEJË	GJILAN	MITROVICË	FERIZAJ	GJAKOVË
ARMËT	39	44	3	23	5	19	9
DROGAT	1065	552	307	270	362	283	144
KONTRABANDA ME MIGRANT	121	36	9	63	19	20	18
KRIMI ORGANIZUAR	4						
KORRUPSIONI	1438	456	378	454	312	254	189
SHPËRLARJA E PARASË		6					
TRAFIKIMI ME NJERËZ	113	29	35	25	41	58	31
EKONOMIKE	491	301	102	183	345	220	94
NXITJA URREJTJES	1	3	5		3	8	

Figura 13

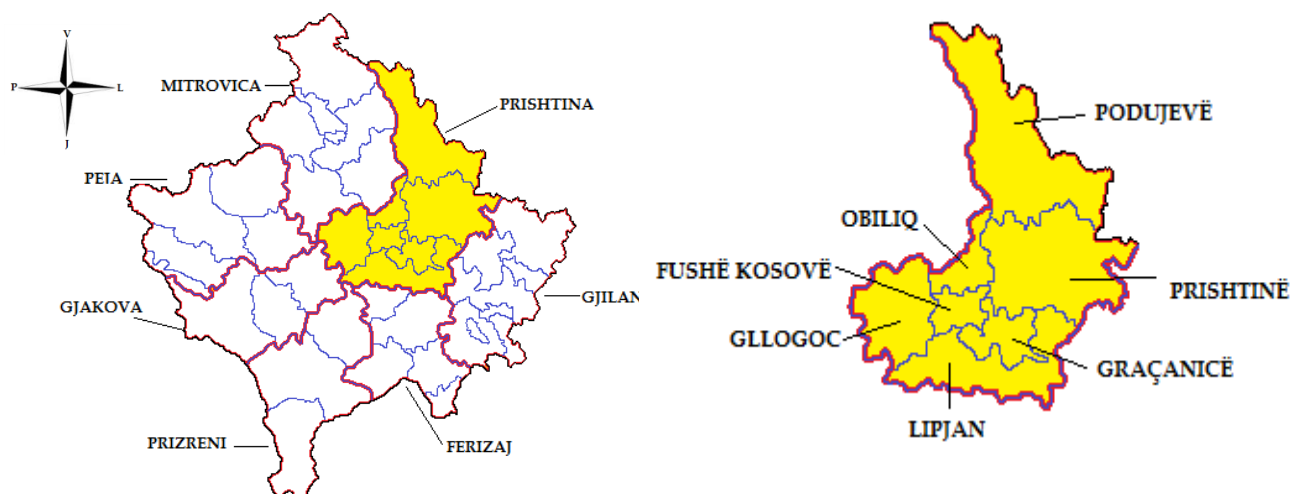
PJESA E DYTË

DEMOGRAFIA DHE KRIMINALITETI SIPAS RAJONEVE

1. RAJONI I PRISHTINËS

1.1 DEMOGRAFIA RAJONALE

Sipas të dhënave nga regjistrimi i popullsisë në vitin 2011, të realizuar nga Agjencia e Statistikave të Kosovës, rezulton se rajoni i Prishtinës numëron **470,583** banorë rezident prej të cilëve **338,804** rezulton të jenë mbi moshën 14 vjeçare, të cilët janë të përgjegjshëm penalisht (*shih figurën 14*).



RAJONI I PRISHTINËS	Numri banorëve sipas regjistrimit të popullsisë, me 31 mars 2011	Numri i banorëve të përgjegjshëm penalisht (14+)	Numri i banorëve sipas vlerësimit ndër vite: 2011-2016					
			31 dhjetor 2011	31 dhjetor 2012	31 dhjetor 2013	31 dhjetor 2014	31 dhjetor 2015	31 dhjetor 2016
1 PRISHTINË	198.897	147.494	201.804	205.133	207.477	207.062	204.721	207.708
2 PODUJEVË	88.499	61.691	88.877	89.185	89.051	86,836	83.424	83.242
3 GLOGOC	58.531	41.236	59.160	59.752	59.990	60,111	60.175	60.558
4 LIPJAN	57.605	40.410	58.292	58.909	59.196	58,373	56.643	57.096
5 FUSHË KOSOVË	34.827	24.831	35.733	36.897	37.843	37,735	37.048	37.859
6 OBILIQ	21.549	15.130	21.769	22.011	22.105	21,056	19.165	18.994
7 GRAÇANICË	10.675	8.012	10.871	11.197	11.359	11,720	11.900	11.997
Gjithsej:	470.583	338.804	476.506	483.084	487.021	482,893	473.076	477.454

Figura 14

1.2 GJEOGRAFIA KRIMINALE

Në bazë të të dhënave për numrin e personave të përfshirë në veprat penale karakteristike për katër vite (2013-2016), në rajonin e Prishtinës, rezulton se mesatarisht në çdo **103** banorë rezident i përgjegjshëm penalisht është një person që ka qenë i përfshirë në ndonjë nga veprat penale karakteristike (*shih figurën 15*).

Veprat penale karakteristike	Viti	Numri personave të dyshuar	Numri përgjithshëm i personave të dyshuar për katër vite (2013-2016)	% e personave sipas veprës penale në raport me totalin e personave	Një (1) person i përfshirë në veprat penale karakteristike (2013-2016) në raport numrin prej 338.804 banorëve rezident, të përgjegjshëm penalisht
ARMËT	2013	20	39	1.19%	1 person i dyshuar në çdo 8687 banorë
	2014	10			
	2015	6			
	2016	3			
DROGAT	2013	238	1065	32.55%	1 person i dyshuar në çdo 318 banorë
	2014	267			
	2015	213			
	2016	347			
KONTRABANDA ME MIGRANT	2013	28	121	3.70%	1 person i dyshuar në çdo 2800 banorë
	2014	26			
	2015	38			
	2016	29			
KRIMI ORGANIZUAR	2014	4	4	0.12%	1 person i dyshuar në çdo 84701 banorë
KORRUPSIONI	2013	404	1438	43.95%	1 person i dyshuar në çdo 235 banorë
	2014	403			
	2015	351			
	2016	280			
TRAFIKIMI ME QENIE NJERËZORE	2013	44	113	3.45%	1 person i dyshuar në çdo 2998 banorë
	2014	20			
	2015	25			
	2016	24			
KRIMET EKONOMIKE	2014	297	491	15%	1 person i dyshuar në çdo 690 banorë
	2015	26			
	2016	168			
NXITJA URREJTJES	2016	1	1	0.03%	1 person i dyshuar në çdo 338804 banorë
GJITHSEJ:		3272	3272	100%	1 person i dyshuar në çdo 103 banorë

Figura 15

Natyrë e kriminalitetit sipas viteve dhe llojit të veprave penale karakteristike (*shih figurën 16*).

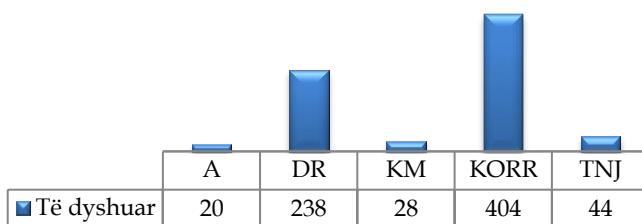
VITI 2013

LEGJENDA:

- Korrupsioni
- Krimet ekonomike
- Drogat



Viti 2013



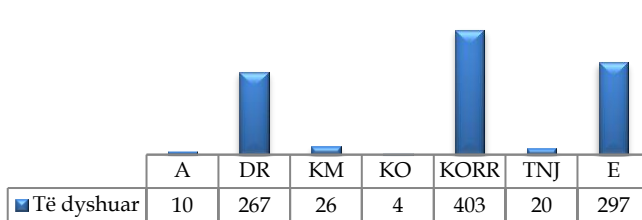
VITI 2014

LEGJENDA:

- Korrupsioni
- Krimet ekonomike
- Drogat



Viti 2014



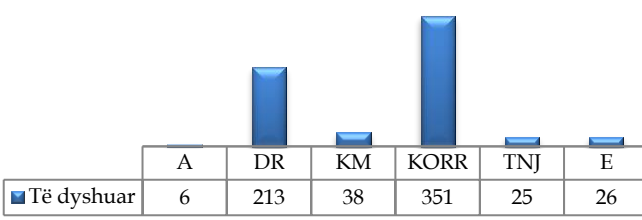
VITI 2015

LEGJENDA:

- Korrupsioni
- Krimet ekonomike
- Drogat



Viti 2015



VITI 2016

LEGJENDA:

- Korrupsioni
- Krimet ekonomike
- Drogat



Viti 2016

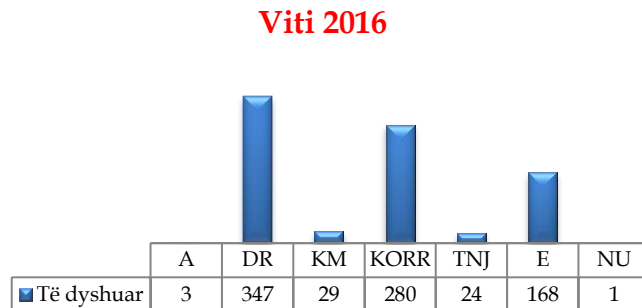
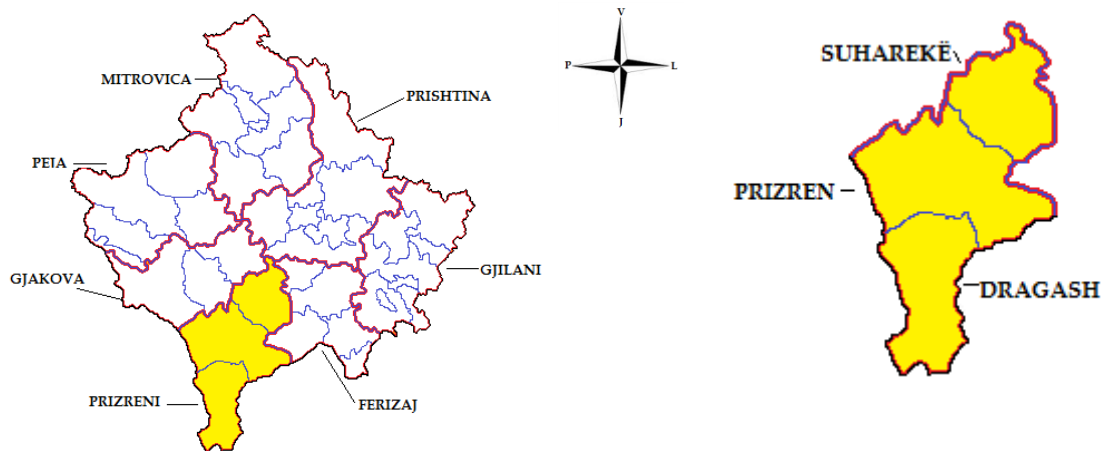


Figura 16

2. RAJONI I PRIZRENIT

2.1 DEMOGRAFIA RAJONALE

Sipas të dhënave nga regjistrimi i popullsisë në vitin 2011, të realizuar nga Agjencia e Statistikave të Kosovës, rezulton se rajoni i Prizrenit numëron **277.007** banorë rezident prej të cilëve **199.915** rezultojnë të jenë mbi moshën 14 vjeçare, të cilët janë të përgjegjshëm penalisht (*shih figurën 17*).



RAJONI I PRIZRENIT	Numri banorëve sipas regjistrimit të popullsisë, me 31 mars 2011	Numri i banorëve të përgjegjshëm penalisht (14+)	Numri i banorëve sipas vlerësimit ndër vite: 2011-2016					
			31 dhjetor 2011	31 dhjetor 2012	31 dhjetor 2013	31 dhjetor 2014	31 dhjetor 2015	31 dhjetor 2016
1 PRIZREN	177.781	128,582	179.869	181.756	182.449	184,586	186.986	189.058
2 SUHAREKË	59.722	42,313	60.549	61.190	61.352	60,869	59.681	60.196
3 DRAGASH	33.997	25,339	34.308	34.410	34.364	34,241	34.041	34.237
4 MAMUSHË	5.507	3,681	5.584	5.695	5.688	5,791	5.839	5.895
Gjithsej:	277.007	199,915	280.31	283.051	283.853	285,487	286.547	289.386

Figura 17

2.2 GJEOGRAFIA KRIMINALE

Në bazë të të dhënave për numrin e personave të përfshirë në veprat penale karakteristike për katër vite (2013-2016), në rajonin e Prizrenit, rezulton se mesatarisht në çdo **140** banorë rezident të përgjegjshëm penalisht është një person i përfshirë në ndonjëren nga veprat penale karakteristike (shih figurën 18).

Veprat penale karakteristike	Viti	Numri personave të dyshuar	Numri përgjithshëm i personave të dyshuar për katër vite (2013-2016)	% e personave sipas veprës penale në raport me totalin e personave	Një (1) person i përfshirë në veprat penale karakteristike (2013-2016) në raport numrin prej 199.915 banorëve rezident, të përgjegjshëm penalisht
ARMËT	2013	19	44	3.08%	1 person i dyshuar në çdo 4543 banorë
	2014	13			
	2015	6			
	2016	6			
DROGAT	2013	111	552	38.68%	1 person i dyshuar në çdo 362 banorë
	2014	139			
	2015	127			
	2016	175			
KONTRABANDA ME MIGRANT	2013	13	36	2.52%	1 person i dyshuar në çdo 5553 banorë
	2014	5			
	2015	16			
	2016	2			
KORRUPSIONI	2013	151	456	31.96%	1 person i dyshuar në çdo 438 banorë
	2014	124			
	2015	101			
	2016	80			
SHPËRLARJA E PARASË	2013	4	6	0.42%	1 person i dyshuar në çdo 33319 banorë
	2014	0			
	2015	2			
	2016	0			
TRAFIKIMI ME QENIE NJERËZORE	2013	7	29	2.03%	1 person i dyshuar në çdo 6893 banorë
	2014	7			
	2015	7			
	2016	8			
KRIMET EKONOMIKE	2014	111	301	21.09%	1 person i dyshuar në çdo 664 banorë
	2015	109			
	2016	81			
NXITJA URREJTJES	2015	2	3	0.21%	1 person i dyshuar në çdo 66638 banorë
	2016	1			
GJITHSEJ:		1427	1427	100%	1 person i dyshuar në çdo 140 banorë

Figura 18

Natyrë e kriminalitetit sipas viteve dhe llojit të veprave penale karakteristike (shih figurën 19).

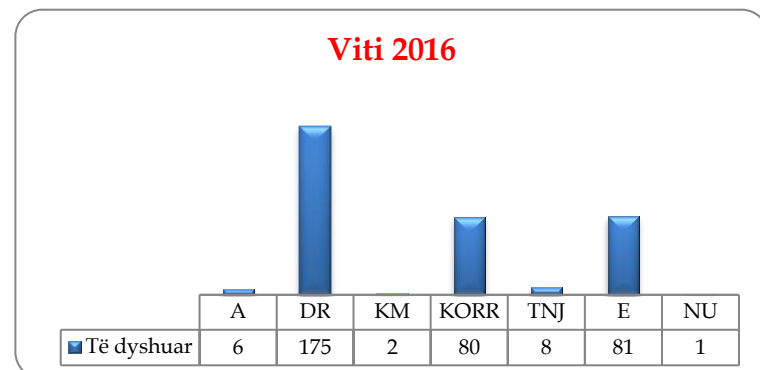
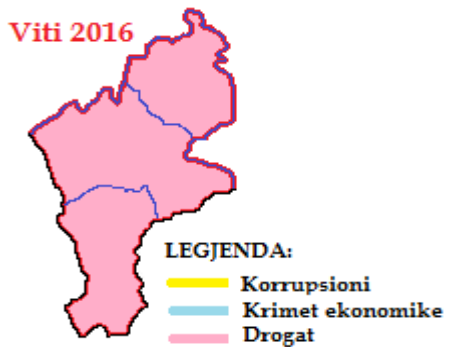
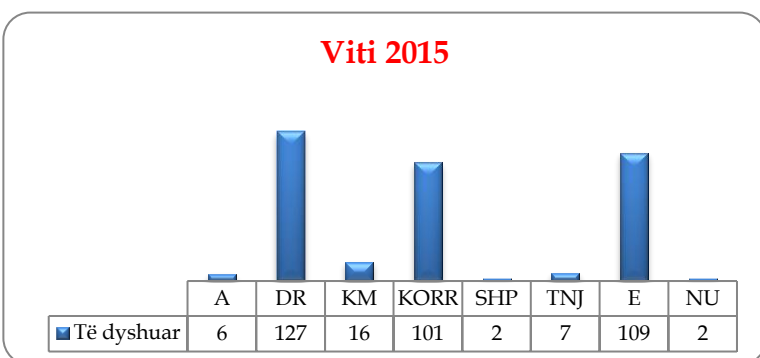
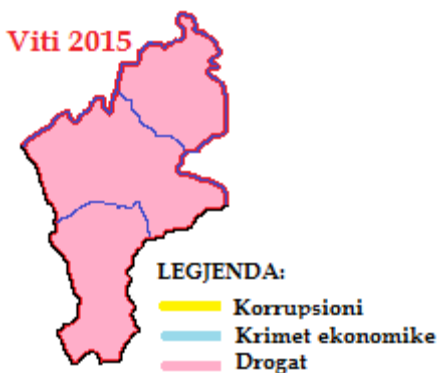
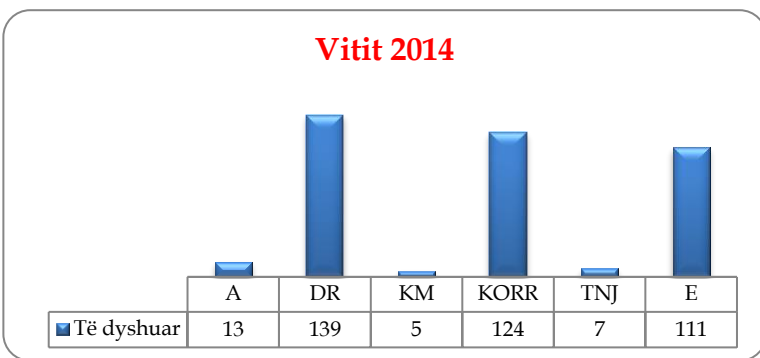
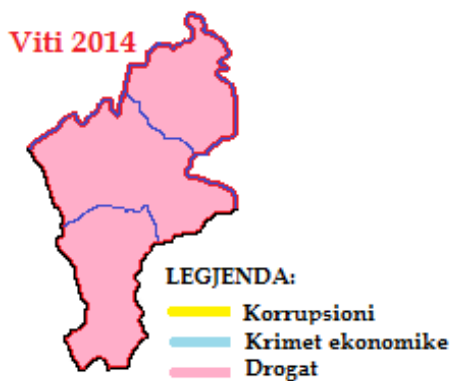
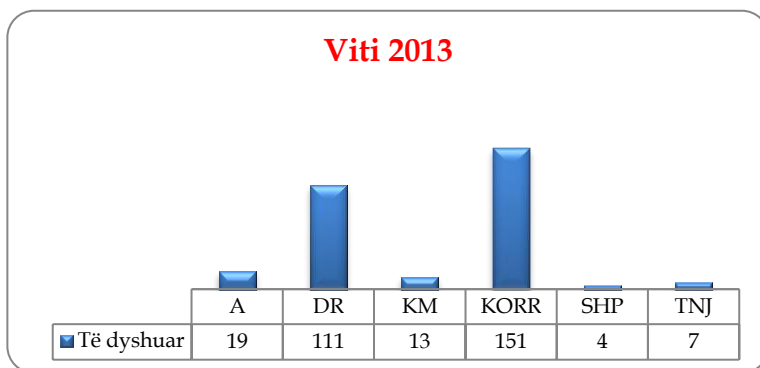
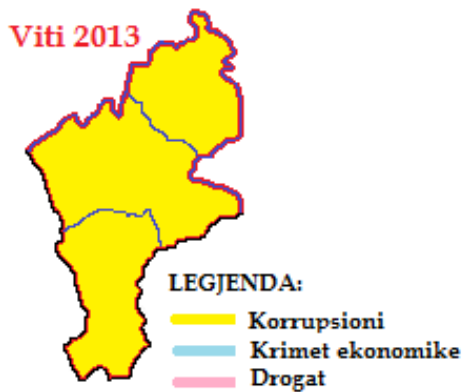
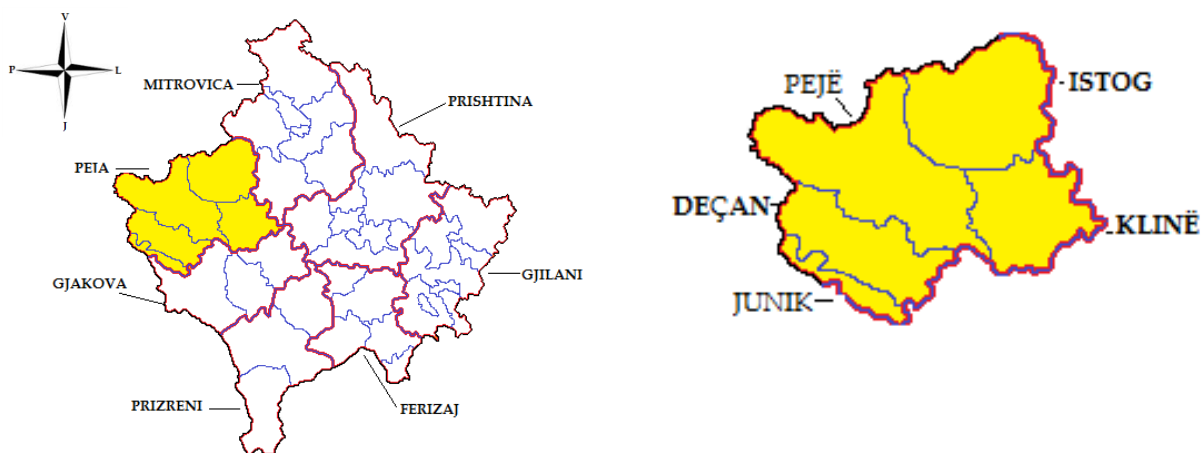


Figura 19

3. RAJONI I PEJËS

3.1 DEMOGRAFIA RAJONALE

Sipas të dhënave nga regjistrimi i popullsisë në vitin 2011, të realizuar nga Agjencia e Statistikave të Kosovës, rezulton se rajoni i Pejës numëron **220.338** banorë rezident prej të cilëve **160.986** rezulton të jenë mbi moshën 14 vjeçare, të cilët janë të përgjegjshëm penalisht (*shih figurën 20*).



RAJONI I PRIZRENIT		Numri banorëve sipas regjistrimit të popullsisë, me 31 mars 2011	Numri i banorëve të përgjegjshëm penalisht (14+)	Numri i banorëve sipas vlerësimit ndër vite: 2011-2016					
				31 dhjetor 2011	31 dhjetor 2012	31 dhjetor 2013	31 dhjetor 2014	31 dhjetor 2015	31 dhjetor 2016
1	PEJË	96,450	71,457	97.360	98.237	97.706	97,776	97.890	98.793
2	DEÇAN	40,019	29,548	40.392	40.614	40.549	40,847	41.173	41.480
3	KLINË	38,496	27,098	39.047	39.467	39.555	39,527	39.208	39.616
4	ISTOG	39,289	28,480	39.727	40.150	40.126	39,963	39.604	39.917
5	JUNIK	6,084	4,403	6.151	6.212	6.226	6,319	6.382	6.437
Gjithsej:		220.338	160,986	222.677	224.68	224.162	224,432	224.257	226.243

Figura 20

3.2 GJEOGRAFIA KRIMINALE

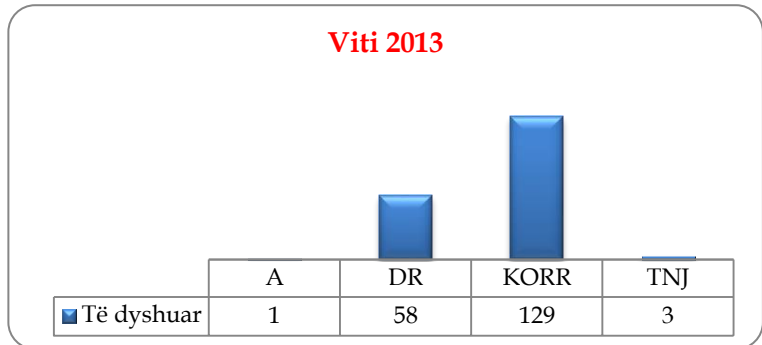
Në bazë të të dhënave për numrin e personave të përfshirë në veprat penale karakteristike për katër vite (2013-2016), në rajonin e Pejës, rezulton se mesatarisht në çdo **192** banorë rezident të përgjegjshëm penalisht është një person i përfshirë në ndonjëren nga veprat penale karakteristike (*shih figurën 21*).

Veprat penale karakteristike	Viti	Numri personave të dyshuar	Numri përgjithshëm i personave të dyshuar për katër vite (2013-2016)	% e personave sipas veprës penale në raport me totalin e personave	Një (1) person i përfshirë në veprat penale karakteristike (2013-2016) në raport numrin me numrin 160.986 banorëve rezident, të përgjegjshëm penalisht
ARMËT	2013	1	3	0.36%	1 person i dyshuar në çdo 53662 banorë
	2014	0			
	2015	2			
	2016	0			
DROGAT	2013	58	307	36.77%	1 person i dyshuar në çdo 524 banorë
	2014	80			
	2015	60			
	2016	109			
KONTRABANDA ME MIGRANT	2013	0	9	1.08%	1 person i dyshuar në çdo 17887 banorë
	2014	5			
	2015	4			
	2016	0			
KORRUPSIONI	2013	129	378	45.27%	1 person i dyshuar në çdo 425 banorë
	2014	86			
	2015	71			
	2016	92			
TRAFIKIMI ME QENIE NJERËZORE	2013	3	35	4.19%	1 person i dyshuar në çdo 4599 banorë
	2014	11			
	2015	3			
	2016	18			
KRIMET EKONOMIKE	2013	0	102	12.22%	1 person i dyshuar në çdo 1578 banorë
	2014	33			
	2015	34			
	2016	35			
NXITJA URREJTJES	2016	1	1	0.12%	1 person i dyshuar në çdo 160986 banorë
GJITHSEJ:		835	835	100%	1 person i dyshuar në çdo 192 banorë

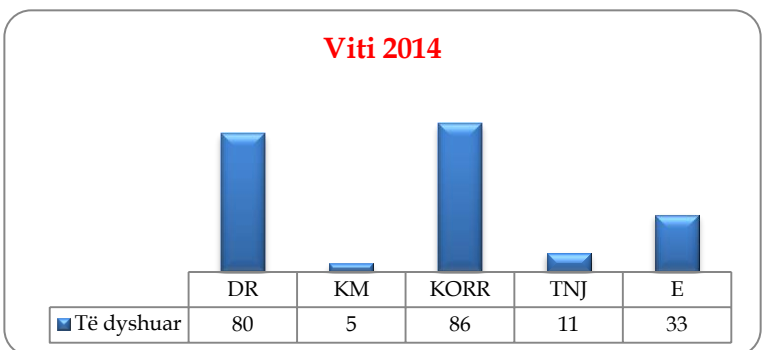
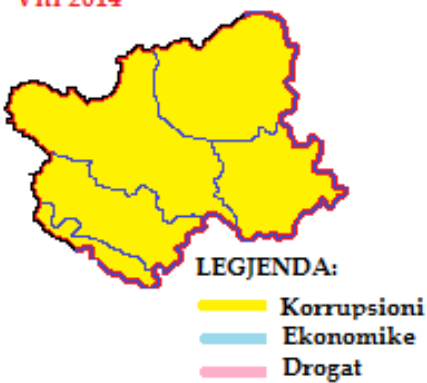
Figura 21

Natyrë e kriminalitetit sipas viteve dhe llojit të veprave penale karakteristike (shih figurën 22).

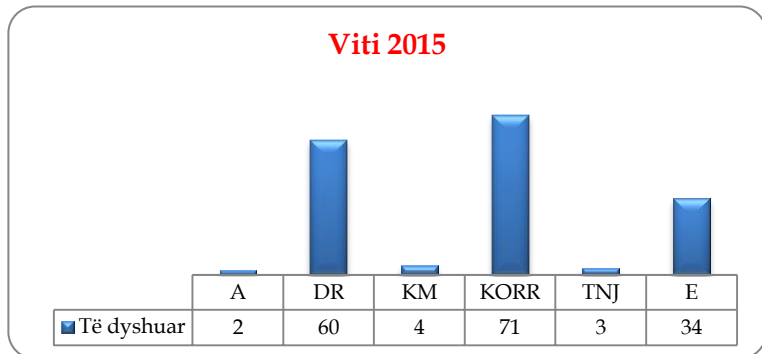
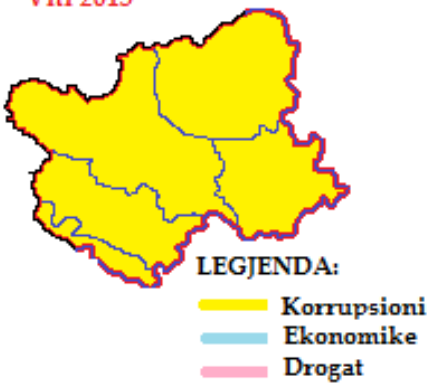
Viti 2013



Viti 2014



Viti 2015



Viti 2016

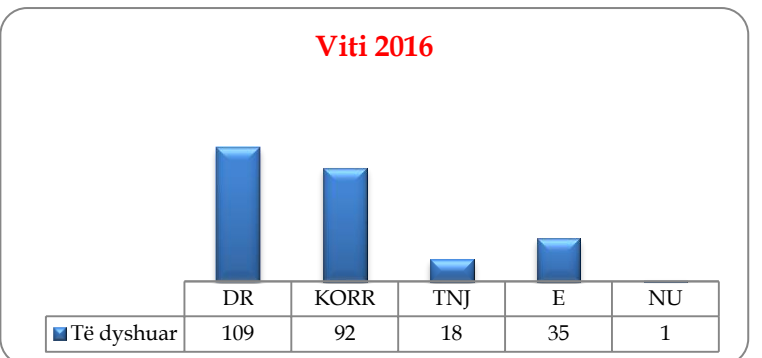
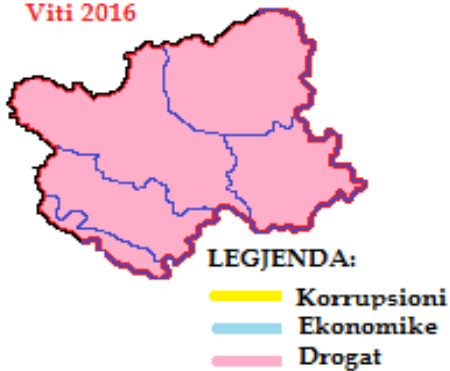


Figura 22

4. RAJONI I GJILANIT

4.1 DEMOGRAFIA RAJONALE

Sipas të dhënave nga regjistrimi i popullsisë në vitin 2011, të realizuar nga Agjencia e Statistikave të Kosovës, rezulton se rajoni i Gjilanit numëron **188.188** banorë rezident prej të cilëve **138.348** rezulton të jenë mbi moshën 14 vjeçare, të cilët janë të përgjegjshëm penalisht (*shih figurën 23*).



RAJONI I PRIZRENIT	Numri banorëve sipas regjistrimit të popullsisë, me 31 mars 2011	Numri i banorëve të përgjegjshëm penalisht (14+)	Numri i banorëve sipas vlerësimit ndër vite: 2011-2016						
			31 dhjetor 2011	31 dhjetor 2012	31 dhjetor 2013	31 dhjetor 2014	31 dhjetor 2015	31 dhjetor 2016	
1	GJILAN	90.178	66,714	90.863	91.413	91.489	87,385	80.525	79.834
2	KAMENICË	36.085	27,185	35.981	35.711	35.261	33,599	31.285	30.891
3	RANILLUG	3.866	3,211	3.853	3.842	3.791	3,835	3.839	3.831
4	NOVOBËRDË	6.729	5,086	6.796	6.891	6.923	6,953	6.963	7.063
5	VITI	46.987	32,819	47.408	47.636	47.774	47,434	46.742	47.202
6	KLLOKOT	2.556	1,886	2.585	2.623	2.651	2,709	2.719	2.738
7	PARTESH	1.787	1,447	1.784	1.766	1.731	1,738	1.724	1.716
Gjithsej:		188.188	138.348	189.270	189.882	189.62	183,653	173.797	173.275

Figura 23

4.2 GJEOGRAFIA KRIMINALE

Në bazë të të dhënave për numrin e personave të përfshirë në veprat penale karakteristike për katër vite (2013-2016), në rajonin e Gjilanit, rezulton se mesatarisht në çdo **184** banorë rezident të përgjegjshëm penalisht është një person i përfshirë në ndonjëren nga veprat penale karakteristike (*shih figurën 24*).

Veprat penale karakteristike	Viti	Numri personave të dyshuar	Numri përgjithshëm i personave të dyshuar për katër vite (2013-2016)	% e personave sipas veprës penale në raport me totalin e personave	Një (1) person i përfshirë në veprat penale karakteristike (2013-2016) në raport numrin me numrin 188.188 banorëve rezident, të përgjegjshëm penalisht
ARMËT	2013	13	23	2.26%	1 person i dyshuar në çdo 8182 banorë
	2014	6			
	2015	0			
	2016	4			
DROGAT	2013	60	270	26.52%	1 person i dyshuar në çdo 696 banorë
	2014	75			
	2015	41			
	2016	94			
KONTRABANDA ME MIGRANT	2013	24	63	6.19%	1 person i dyshuar në çdo 2987 banorë
	2014	24			
	2015	13			
	2016	2			
KORRUPSIONI	2013	112	454	44.60%	1 person i dyshuar në çdo 414 banorë
	2014	75			
	2015	66			
	2016	201			
TRAFIKIMI ME QENIE NJERËZORE	2013	6	25	2.46%	1 person i dyshuar në çdo 7527 banorë
	2014	5			
	2015	4			
	2016	10			
KRIMET EKONOMIKE	2013	0	183	17.98%	1 person i dyshuar në çdo 1028 banorë
	2014	72			
	2015	32			
	2016	79			
GJITHSEJ:		1018	1018	100%	1 person i dyshuar në çdo 184 banorë

Figura 24

Natyrë e kriminalitetit sipas viteve dhe llojit të veprave penale karakteristike (shih figurën 25).

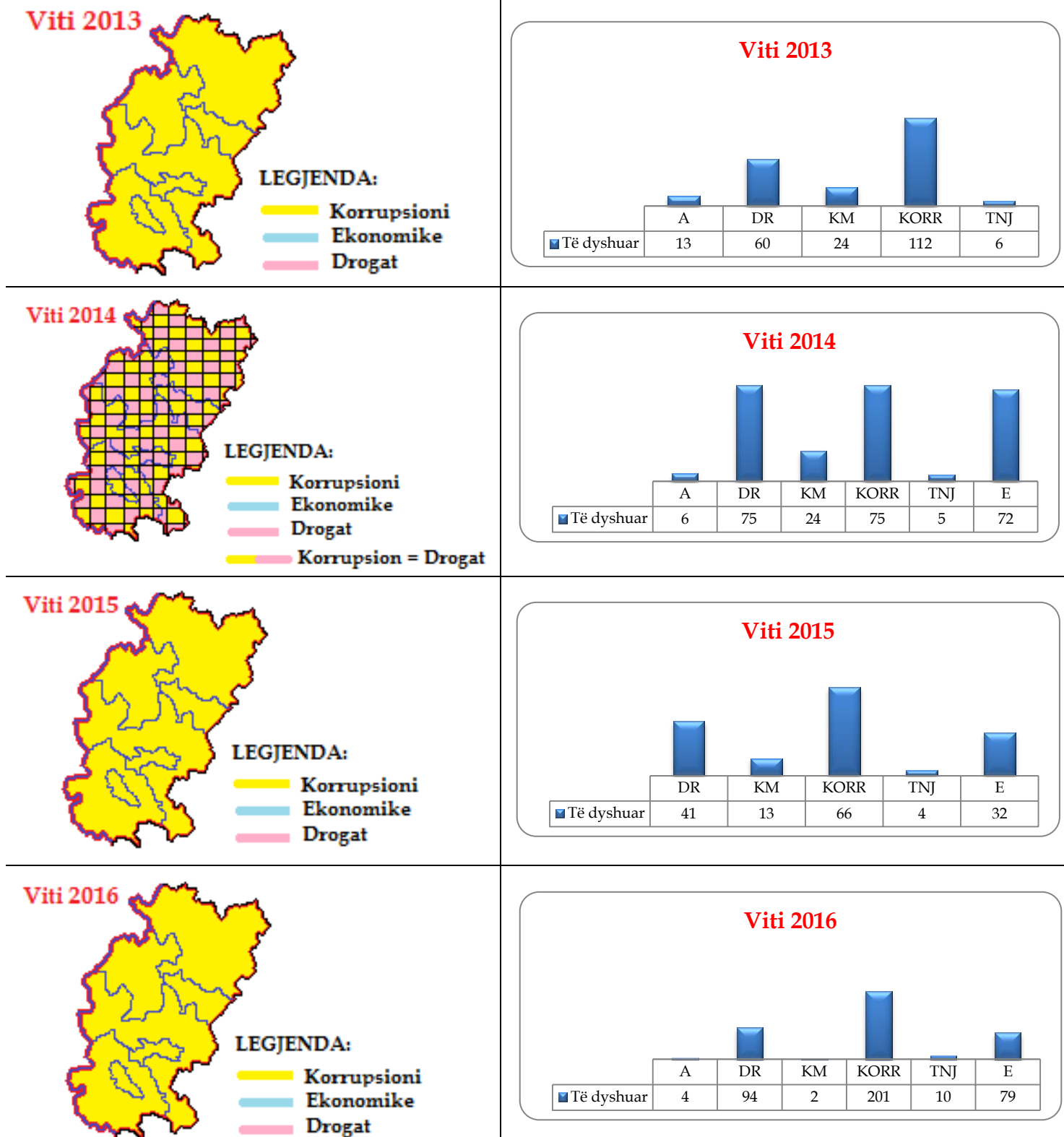


Figura 25

5. RAJONI I MITROVICËS

5.1 DEMOGRAFIA RAJONALE

Sipas të dhënave nga regjistrimi i popullsisë në vitin 2011, të realizuar nga Agjencia e Statistikave të Kosovës, rezulton se rajoni i Mitrovicës numëron **232.833** banorë rezident prej të cilëve **166.577** rezultojnë të jenë mbi moshën 14 vjeçare, të cilët janë të përgjegjshëm penalisht (*shih figurën 26*).



RAJONI I PRIZRENTIT		Numri banorëve sipas regjistrimit të popullsisë, me 31 mars 2011	Numri i banorëve të përgjegjshëm penalisht (14+)	Numri i banorëve sipas vlerësimit ndër vite: 2011-2016					
				31 dhjetor 2011	31 dhjetor 2012	31 dhjetor 2013	31 dhjetor 2014	31 dhjetor 2015	31 dhjetor 2016
1	MITROVICË JUG	71.909	51,558	71.909	73.160	73.363	71,636	68.400	68.474
2	LEPOSAVIQ	13.773	9,922	13.712	13.682	13.485	13,515	13.561	13.576
3	ZUBIN POTOK	6.616	4,766	6.599	6.592	6.508	6,537	6.554	6.584
4	ZVEÇAN	7.481	5,389	7.443	7.421	7.319	7,341	7.358	7.360
5	MITROVICA VERI	12.326	8,879	12.326	12.303	12.139	12,173	12.223	12.250
6	SKENDERAJ	50.858	35,827	51.255	51.491	51.361	51,553	51.746	52.053
7	VUSHTRRI	69.870	50,236	70.495	71.042	71.212	68,793	64.578	64.915
Gjithsej:		232.833	166,577	233.739	235.691	235.387	231,548	224.420	225.212

Figura 26

5.2 GJEOGRAFIA KRIMINALE

Në bazë të të dhënave për numrin e personave të përfshirë në veprat penale karakteristike për katër vite (2013-2016), në rajonin e Mitrovicës, rezulton se mesatarisht në çdo **157** banorë rezident të përgjegjshëm penalisht është një person i dyshuar për përfshirje në ndonjëren nga veprat penale karakteristike (*shih figurën 27*).

Veprat penale karakteristike	Viti	Numri personave të dyshuar	Numri përgjithshëm i personave të dyshuar për katër vite (2013-2016)	% e personave sipas veprës penale në raport me totalin e personave	Një (1) person i përfshirë në veprat penale karakteristike (2013-2016) në raport numrin me numrin 166.577 banorëve rezident, të përgjegjshëm penalisht
ARMËT	2016	5	5	0.46%	1 person i dyshuar në çdo 33315 banorë
DROGAT	2013	55	362	33.30%	1 person i dyshuar në çdo 460 banorë
	2014	53			
	2015	130			
	2016	124			
KONTRABANDA ME MIGRANT	2013	0	19	1.75%	1 person i dyshuar në çdo 8767 banorë
	2014	7			
	2015	12			
	2016	0			
KORRUPSIONI	2013	59	312	28.70%	1 person i dyshuar në çdo 533 banorë
	2014	69			
	2015	93			
	2016	91			
TRAFIKIMI ME QENIE NJERËZORE	2013	9	41	3.77%	1 person i dyshuar në çdo 4062 banorë
	2014	16			
	2015	8			
	2016	8			
KRIMET EKONOMIKE	2014	114	345	31.74%	1 person i dyshuar në çdo 482 banorë
	2015	202			
	2016	29			
NXITJA URREJTJES	2015	3	3	0.28%	1 person i dyshuar në çdo 55525 banorë
GJITHSEJ:		1087	1087	100%	1 person i dyshuar në çdo 157 banorë

Figura 27

Natyrë e kriminalitetit sipas viteve dhe llojit të veprave penale karakteristike (shih figurën 28).

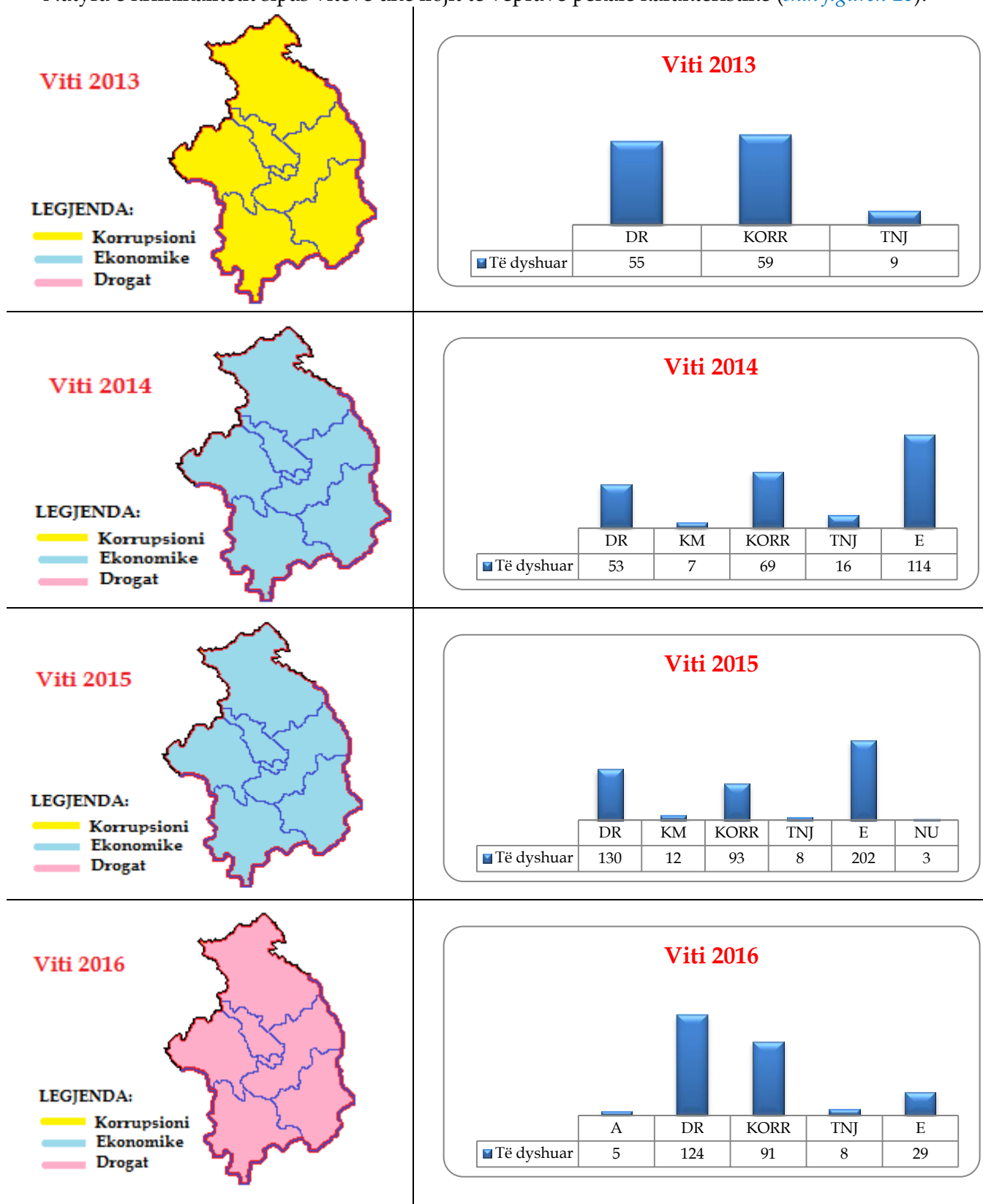
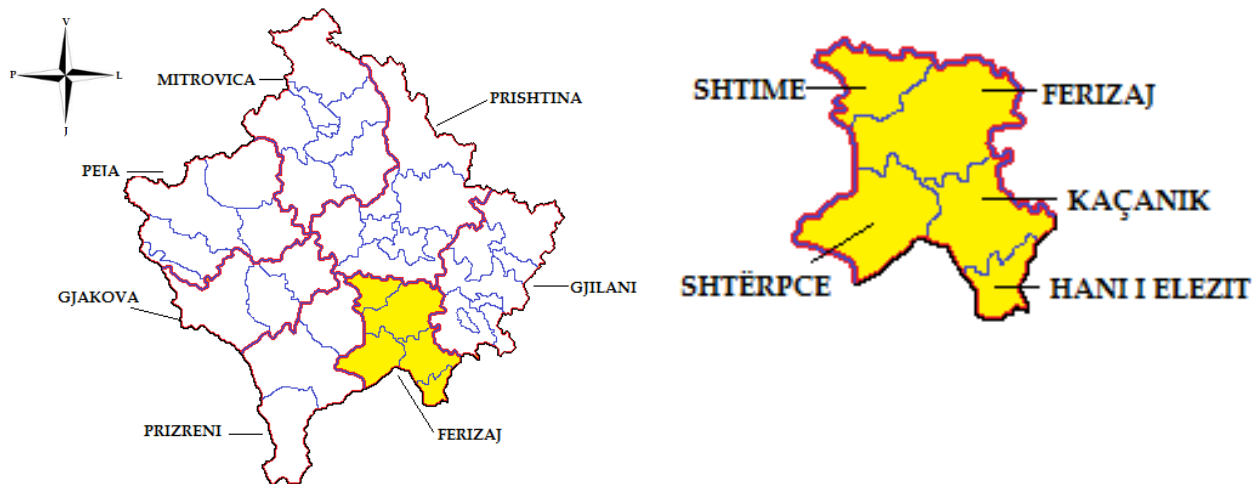


Figura 28

6. RAJONI I FERIZAJIT

6.1 DEMOGRAFIA RAJONALE

Sipas të dhënave nga regjistrimi i popullsisë në vitin 2011, të realizuar nga Agjencia e Statistikave të Kosovës, rezultojnë se rajoni i Ferizajit numëron **185.695** banorë rezident prej të cilëve **131.418** rezultojnë të jenë mbi moshën 14 vjeçare, të cilët janë të përgjegjshëm penalisht (*shih figurën 29*).



RAJONI I PRIZRENTIT		Numri banorëve sipas regjistrimit të popullsisë, me 31 mars 2011	Numri i banorëve të përgjegjshëm penalisht (14+)	Numri i banorëve sipas vlerësimit ndër vite: 2011-2016					
				31 dhjetor 2011	31 dhjetor 2012	31 dhjetor 2013	31 dhjetor 2014	31 dhjetor 2015	31 dhjetor 2016
1	FERIZAJ	108.610	77,044	109.899	111.141	111.842	107,985	101.174	101.107
2	KAÇANIK	33.409	23,828	33.664	33.893	33.875	33,784	33.623	33.888
3	SHTIME	27.324	18,743	27.645	27.940	28.096	27,818	27.238	27.488
4	SHTËRPCE	6.949	5,178	6.942	6.966	6.873	6,906	6.889	6.840
5	HANI I ELEZIT	9.403	6,625	9.514	9.567	9.613	9,759	9.830	9.922
Gjithsej:		185.695	131,418	187.664	189.507	190.299	186,252	178.754	179.245

Figura 29

6.2 GJEOGRAFIA KRIMINALE

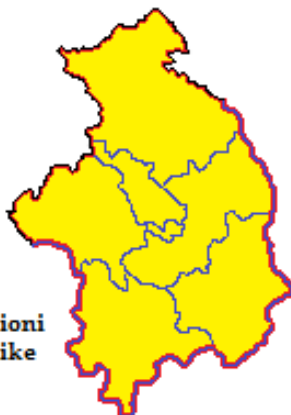
Në bazë të të dhënave për numrin e personave të përfshirë në veprat penale karakteristike për katër vite (2013-2016), në rajonin e Ferizajit, rezulton se mesatarisht në çdo **152** banorë rezident të përgjegjshëm penalisht është një person i dyshuar për përfshirje në ndonjëren nga veprat penale karakteristike (shih figurën 30).

Veprat penale karakteristike	Viti	Numri personave të dyshuar	Numri përgjithshëm i personave të dyshuar për katër vite (2013-2016)	% e personave sipas veprës penale në raport me totalin e personave	Një (1) person i përfshirë në veprat penale karakteristike (2013-2016) në raport numrin me numrin 131.417 banorëve rezident, të përgjegjshëm penalisht
ARMËT	2013	8	19	2.20%	1 person i dyshuar në çdo 6916 banorë
	2014	3			
	2015	1			
	2016	7			
DROGAT	2013	52	283	32.83%	1 person i dyshuar në çdo 464banorë
	2014	93			
	2015	47			
	2016	91			
KONTRABANDA ME MIGRANT	2013	16	20	2.32%	1 person i dyshuar në çdo 6570 banorë
	2014	3			
	2015	1			
KORRUPSIONI	2013	98	254	29.47%	1 person i dyshuar në çdo 517 banorë
	2014	60			
	2015	64			
	2016	32			
TRAFIKIMI ME QENIE NJERËZORE	2013	25	58	6.73%	1 person i dyshuar në çdo 2265 banorë
	2014	17			
	2015	13			
	2016	3			
KRIMET EKONOMIKE	2014	81	220	25.52%	1 person i dyshuar në çdo 597 banorë
	2015	104			
	2016	35			
NXITJA URREJTJES	2015	6	8	0.93%	1 person i dyshuar në çdo 16427 banorë
	2016	2			
GJITHSEJ:		862	862	100%	1 person i dyshuar në çdo 152 banorë

Figura 30

Natyrë e kriminalitetit sipas viteve dhe llojit të veprave penale karakteristike (shih figurën 31).

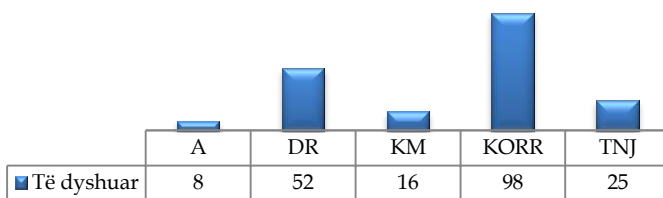
Viti 2013



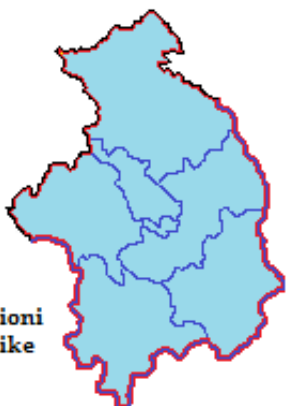
LEGJENDA:

- Korrupsioni
- Ekonomike
- Drogat

Viti 2013



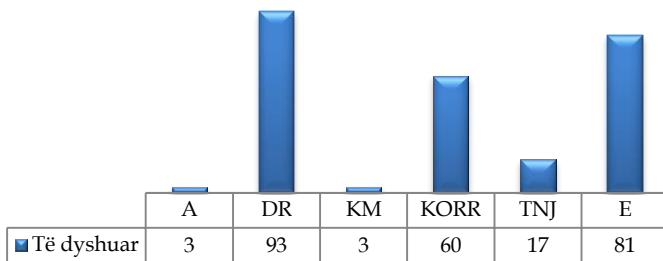
Viti 2014



LEGJENDA:

- Korrupsioni
- Ekonomike
- Drogat

Viti 2014



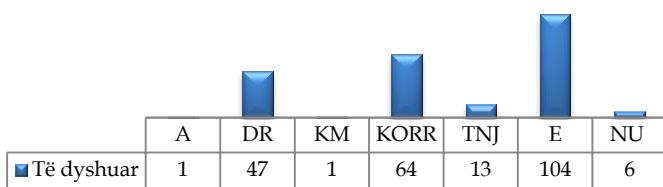
Viti 2015



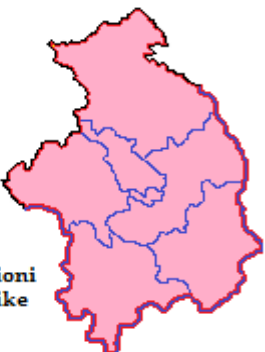
LEGJENDA:

- Korrupsioni
- Ekonomike
- Drogat

Viti 2015



Viti 2016



LEGJENDA:

- Korrupsioni
- Ekonomike
- Drogat

Viti 2016

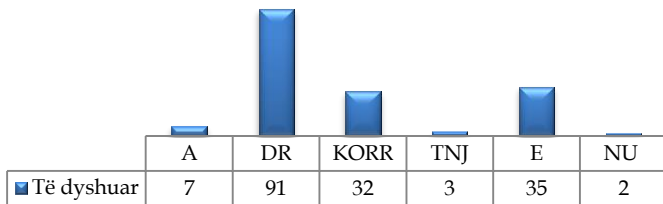


Figura 31

7. RAJONI I GJAKOVËS

7.1 DEMOGRAFIA RAJONALE

Sipas të dhënave nga regjistrimi i popullsisë në vitin 2011, të realizuar nga Agjencia e Statistikave të Kosovës, rezultojnë se rajoni i Gjakovës numëron **205.377** banorë rezident prej të cilëve **145.377** rezultojnë të jenë mbi moshën 14 vjeçare, të cilët janë të përgjegjshëm penalisht (*shih figurën 32*).



RAJONI I PRIZRENIT	Numri banorëve sipas regjistrimit të popullsisë, me 31 mars 2011	Numri i banorëve të përgjegjshëm penalisht (14+)	Numri i banorëve sipas vlerësimit ndër vite: 2011-2016						
			31 dhjetor 2011	31 dhjetor 2012	31 dhjetor 2013	31 dhjetor 2014	31 dhjetor 2015	31 dhjetor 2016	
1	GJAKOVË	94.556	69,256	95.363	96.071	96.162	95,576	94.543	95.215
2	RAHOVEC	56.208	40,127	56.932	57.451	57.645	58,214	58.908	59.381
3	MALISHEVË	54.613	35,773	55.470	56.189	56.482	56,889	57.300	58.120
Gjithsej:		205.377	145,156	207.765	209.711	210.289	210,679	210.751	212.716

Figura 32

7.2 GJEOGRAFIA KRIMINALE

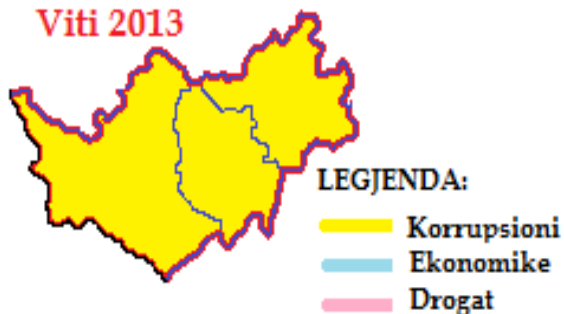
Në bazë të të dhënave për numrin e personave të përfshirë në veprat penale karakteristike për katër vite (2013-2016), në rajonin e Gjakovës, rezulton se mesatarisht në çdo **299** banorë rezident të përgjegjshëm penalisht është një person i dyshuar për përfshirje në ndonjëren nga veprat penale karakteristike (*shih figurën 33*).

Veprat penale karakteristike	Viti	Numri personave të dyshuar	Numri përgjithshëm i personave të dyshuar për katër vite (2013-2016)	% e personave sipas veprës penale në raport me totalin e personave	Një (1) person i përfshirë në veprat penale karakteristike (2013-2016) në raport numrin me numrin 131.417 banorëve rezident, të përgjegjshëm penalisht
ARMËT	2013	0	9	1.86%	1 person i dyshuar në çdo 16128 banorë
	2014	8			
	2015	1			
	2016	0			
DROGAT	2013	18	144	29.69%	1 person i dyshuar në çdo 1008 banorë
	2014	48			
	2015	27			
	2016	51			
KONTRABANDA ME MIGRANT	2013	3	18	3.71%	1 person i dyshuar në çdo 8064 banorë
	2014	6			
	2015	2			
	2016	7			
KORRUPSIONI	2013	58	189	38.97%	1 person i dyshuar në çdo 768 banorë
	2014	38			
	2015	62			
	2016	31			
TRAFIKIMI ME QENIE NJERËZORE	2013	15	31	6.39%	1 person i dyshuar në çdo 4682 banorë
	2014	4			
	2015	7			
	2016	5			
KRIMET EKONOMIKE	2014	27	94	19.38%	1 person i dyshuar në çdo 1544 banorë
	2015	11			
	2016	56			
GJITHSEJ:		485	485	100%	1 person i dyshuar në çdo 299 banorë

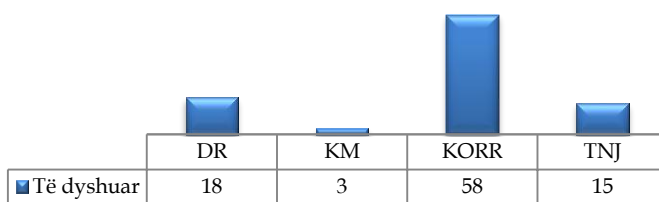
Figura 33

Natyrë e kriminalitetit sipas viteve dhe llojit të veprave penale karakteristike (shih figurën 34).

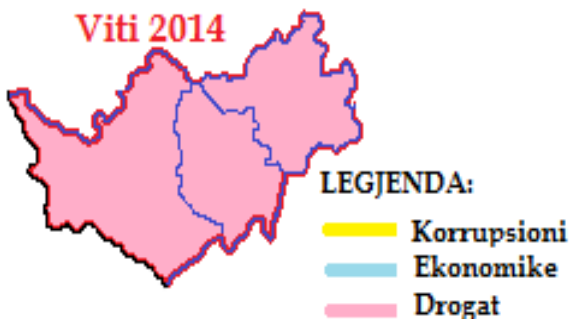
Viti 2013



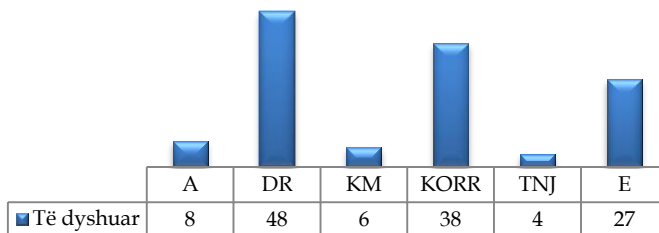
Viti 2013



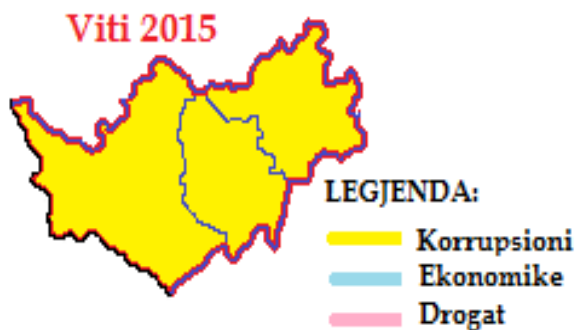
Viti 2014



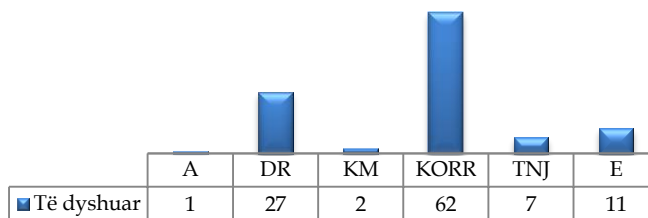
Viti 2014



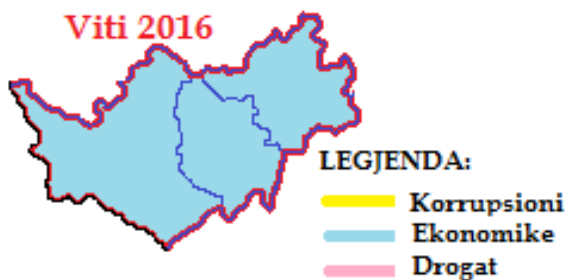
Viti 2015



Viti 2015



Viti 2016



Viti 2016

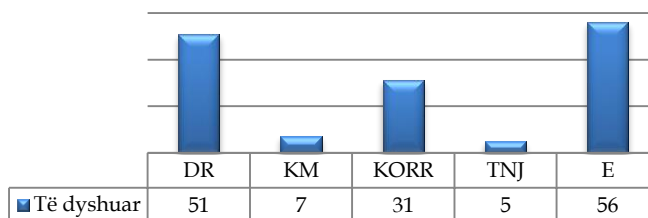


Figura 34

KONSTATIME:

- Përlllogaritjet e mesatares së personave të përfshirë në veprat penale karakteristike janë bërë në bazë të numrit të vlerësuar prej 1,281.204 banorëve rezident të përgjegjshëm penalisht në Republikën e Kosovës (14 vjeç dhe mbi 14 vjeç), sipas raportit vjetor (2017) të Agjencisë së Statistikave të Kosovës;
- Gjithsej 10.082 persona të dyshuar kanë qenë të përfshirë në veprat penale karakteristike përgjatë katër viteve (2013-2016), që në raport me numrin e banorëve resident penalisht të përgjegjshëm rezulton se një (1) person në çdo 127 banorë ka qenë i përfshirë në ndonjëren prej veprave penale karakteristike gjatë katër viteve;
- Në vitin 2013, një (1) në çdo i 610 banorë resident penalisht i përgjegjshëm rezulton të jetë i përfshirë në ndonjëren prej veprave penale karakteristike, në vitin 2014 një në çdo 429 banorë, në vitin 2015 një në çdo 526 banorë dhe në vitin 2016 një në çdo 499 banorë;
- Në vitet 2013, 2014 dhe 2015 grupi i Korrupsionit ka rezultuar të ketë numrin më të lartë të personave të përfshirë në veprat penale karakteristike, ndërsa në vitin 2016 më së shumti persona kanë qenë të përfshirë në veprat penale të Drogave;
- Përqindjen më të lartë të personave të përfshirë në veprat penale karakteristike gjatë katër viteve (2013-2016) rezulton të ketë grupi i veprave penale të Korrupsionit me 37% (3766 persona) duke u pasuar nga grupi i Drogave me 30.29% (3054 persona);
- Në vitin 2013 në të gjitha shtatë (7) rajonet numrin më të lartë të personave të përfshirë në veprat penale rezulton të ketë Korrupsioni. Në vitin 2014: në tre (3) rajone Drogat, në dy (2) rajone korrupsioni, në një (1) rajon krimet ekonomike dhe në një (1) rajon numër të njëjtë Korrupsioni dhe Drogat. Në vitin 2015: në katër (4) rajone korrupsioni, në dy (2) rajone Drogat dhe në një (1) rajon Krimet ekonomike. Në vitin 2016: në pesë (5) rajone Drogat, në një (1) rajon Korrupsioni dhe në një (1) rajon Krimet ekonomike.
- Rajoni i Prishtinës rezulton të ketë numrin më të lartë të personave të përfshirë në veprat penale karakteristike përgjatë katër viteve (2013-2016) me gjithsej 3272 persona që në raport me numrin e banorëve rezident penalisht të përgjegjshëm rezulton se një (1) person në çdo 103 banorë, ka qenë i përfshirë në njëren prej veprave penale karakteristike gjatë katër viteve (2013-2016);
- Të dhënat për numrin e personave të përfshirë në veprat penale karakteristike në Prokurorinë Speciale janë përfshirë vetëm në analizën e gjeografisë kriminale në nivel të

Republikës, ndërsa për shkak të kompetencës territoriale të kësaj prokuroria, të dhënat nuk janë përfshirë në analizën e gjeografisë kriminale të rajoneve.

REKOMANDIME

1. Këshilli Prokurorial i Kosovës, në bazë të të gjetura nga ky raport lidhur me natyrën e veprave penale sipas rajoneve, të hartoj politika strategjike me qëllim të profilizimit të prokurorëve për trajtimin e lëndëve të Drogave, Korrupsionit dhe Krimeve ekonomike, pasi që të njëjtat rezultojnë të kenë numrin më të lartë të personave të përfshirë në kallëzime penale;
2. Prokuroritë të ngrisin nivelin e efikasitetin në trajtimin dhe procedimin e lëndëve me personat e përfshirë në tre (3) grupet e veprave penale karakteristike; (1) Korrupsion, (2) Droga dhe (3) Krime ekonomike, të cilat sipas raportit rezultojnë të kenë ngarkesën më të lartë të personave të përfshirë në veprat penale karakteristike;
3. Prokuroritë, veçanërisht të ngrisin nivelin e efikasitetit në trajtimin e lëndëve të Drogave, pasi që trendi i lëndëve të kësaj natyre është në rritje të vazhdueshme, duke ia kaluar edhe veprave penale të grupit të Korrupsionit;
4. Propozim për shqyrtimin e mundësisë së trajtimit të grupit të veprave penale të Drogave në Prokurorinë Themelore në Prishtinë në kuadër të Njësitit, duke përfshirë edhe caktimin e numrit të nevojshëm të prokurorëve dhe plotësim ndryshimin e planit strategjik 2016-2018, me qëllim të ngritjes së efikasitetit dhe mbështetjes dhe mbikqyrjes në zbatimin e planit strategjik nga Komisioni mbikqyrës.

@ KPK/ 2017

Raporti "Gjeografia kriminale": 2013-2016

Objekti analizës: Personat e dyshuar për veprat penale karakteristike.

Pronësia e raportit: Këshilli Prokurorial i Kosovës (KPK)

Autor: Besim Kusari, Koordinator nacional i Mekanizmit përcjellës ndërinstitucional