



REPUBLIKA E KOSOVËS
REPUBLIKA KOSOVA/ REPUBLIC OF KOSOVO

KËSHILLI PROKURORIAL I KOSOVËS
TUŽILAČKI SAVET KOSOVA/KOSOVO PROSECUTORIAL COUNCIL

RAPORT KRAHASIMOR
2013 - 2014

**MEKANIZMI PËRCJELLËS NDËR-INSTITUCIONAL PËR HARMONIZIMIN E
STATISTIKAVE PËR VEPRAT PENALE KARAKTERISTIKE**

Prishtinë, 2015

Përmbajtja

Hyrje.....	3
PJESA PARË	
1. Raportet e përgjithshme krahasimore 2013 – 2014.....	4
1.1 Kallëzimet penale me persona, në punë.....	4
1.2 Kallëzimet penale me persona, të zgjidhura.....	7
1.3 Kallëzimet penale me persona, të pazgjidhura.....	9
1.4 Analiza krahasimore, e përgjithshme e kallëzimeve penale me persona, të zgjidhura.....	10
1.5 Analiza e veçantë krahasimore për kallëzimet penale me persona, të zgjidhura.....	11
1.5.1 Analiza e veçantë krahasimore për kallëzimet penale me persona, për veprat penale të Armëve.....	11
1.5.2 Analiza e veçantë krahasimore për kallëzimet penale me persona, për veprat penale të Drogave.....	12
1.5.3 Analiza e veçantë krahasimore për kallëzimet penale me persona, për veprat penale të Kontrabandimit me migrantë.....	13
1.5.4 Analiza e veçantë krahasimore për kallëzimet penale me persona, për veprat penale të Krimin të organizuar.....	14
1.5.5 Analiza e veçantë krahasimore për kallëzimet penale me persona, për veprat penale të Korrupsionit.....	15
1.5.6 Analiza e veçantë krahasimore për kallëzimet penale me persona, për veprat penale të Shpërlarjes së parasë.....	16
1.5.7 Analiza e veçantë krahasimore për kallëzimet penale me persona, për veprat penale të Veprat penale të Trafikimit me njerëz.....	17
1.6 Analiza krahasimore e kallëzimeve penale sipas subjekteve parashtruese	18
1.7 Analiza krahasimore e vendimeve të prokurorit – Mënyrës së zgjidhjes së rasteve, për Persona.....	19
1.8 Analiza krahasimore e veprimeve të prokurorit për zgjidhjen e rasteve, për Persona.....	19
1.9 Analiza krahasimore e vendimeve të Gjykatës lidhur me aktet akuzuese të prokurorit.....	20
1.10 Analiza krahasimore e ankesave të prokurorit ndaj vendimeve të Gjykatës....	20
PJESA DYTË	
2. Analiza e përgjithshme krahasimore e Informatave (PPN) me persona, me pretendimin se janë kryer vepra penale.....	21
2.1 Analiza krahasimore sipas veprave penale.....	21
2.2 Analiza krahasimore e Informatave me persona sipas parashtruesve.....	23

Hyrje

Raporti krahasimor për të dhënat statistikore në mes viteve 2013 dhe 2014, në materie të tij ka të dhënat për kallëzimet penale me persona dhe informatat me persona, me pretendimin se janë kryer vepra penale karakteristike.

Në kuadër të këtij raporti janë përfshirë të dhënat për veprat penale karakteristike të cilat në tërësinë e saj përbëjnë mekanizmin përcjellës: Armët, drogat, krimi organizuar, kontrabanda me migrantë, korrupsioni, shpërlarja e parasë dhe trafikimi me njerëz.

Theksojmë se në raportin vjetor 2014 të mekanizmit përcjellës janë përfshirë edhe krimet ekonomike si dhe të dhënat lidhur me konfiskimin. Meqenëse, këto të dhëna nuk kanë qenë të përfshira në raportin e vitit 2013, këto të dhëna të përfshira vetëm në raportin e vitit 2014 nuk do të jenë pjesë e krahasimit në mes tëdy viteve sepse nuk kanë të dhëna të vitit 2013 për të realizuar krahasimin.

Të dhënat statistikore për krimet ekonomike dhe për konfiskim janë përfshirë vetëm në raportin për harmonizimin e statistikave të vitit 2014, e jo edhe në raportin e vitit 2013. Andaj edhe për qëllim të analizës krahasimor në mes veprave penale të përfshira në raportet e viteve 2013-2014, nuk do të jenë pjesë e krahasimeve.

Pjesa parë

1. Raportet e përgjithshme krahasimore 2013 – 2014

Raporti vjetor 2013, për harmonizimin e statistikave për veprat penale karakteristike “Mekanizmi përcjellës”, ka përmbajtur shtatë grupe të veprave penale; Armët, Drogat, krimi organizuar kontrabandimi me migrantë, korrupsioni, shpërlarja e parasë dhe trafikimi me njerëz. Ndërsa, raporti i vitit 2014 përveç grupeve të veprave penale karakteristike të përfshira në raportin e vitit 2013, janë përfshirë edhe veprat penale të krimeve ekonomike si dhe të dhënat për konfiskimin.

Në kuadër të krahasimit të përgjithshëm, në vazhdim do të prezantohen analiza statistikore për kallëzimet penale me persona; kallëzime penale të zgjidhura për persona; Kallëzimet penale me persona, të mbetura të pakryera; Parashtruesit e kallëzimeve penale; Vendimet e prokurorit – mënyra e zgjedhjes së rasteve për Persona; Veprimet e prokurorit për zgjidhjen e rasteve për Persona; Vendimet e Gjykatës lidhur me aktet akuzuese të prokurorit dhe Ankesat e prokurorit ndaj vendimeve të Gjykatës.

1.1. Kallëzimet penale me persona

Në kuadër të të dhënave për veprat penale karakteristike të gjeneruara nga baza e të dhënave të Këshillit Prokurorial të Kosovës, konstatohet se në vitin 2013 prokuroritë kanë pasur në punë 1585 kallëzime penale, ndërsa në vitin 2014 prokuroritë kanë pasur në punë 2074 kallëzime penale. Në vazhdim përmes tabelës 1, prezantohen të dhënat për të gjitha kallëzimet penale dhe personat, në kuadër të grupeve dhe sipas viteve:

Kallëzimet penale për Veprat penale karakteristike	Viti 2013		Viti 2014	
	Raste	Persona	Raste	Persona
Armët:	48	102	53	117
Drogat:	543	896	795	1262
Kontrabandimi me migrantë:	66	223	94	224
Krimi organizuar:	27	210	47	388
Korrupsioni:	778	2161	976	2569
Shpërlarja e parasë:	56	207	43	119
Trafikimi me njerëz:	67	233	66	181
Gjithsejt:	1585	4032	2074	4860

Tabela 1

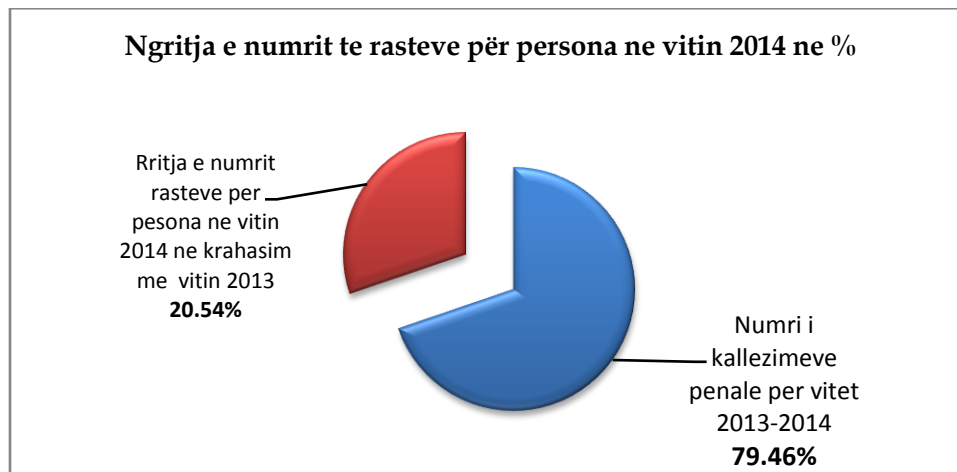
Numri i përgjithshëm i kallëzimeve penale për vitet 2013 dhe 2014 është 3659 kallëzime penale. Nga të dhënat statistikore, konstatohet se në vitin 2014 kemi rritje të numrit të kallëzimeve penale për 489 kallëzime penale ose në përqindje 30.85%, në krahasim me vitin

2013. Përmes grafikoni 1, prezantohet përqindja e rritjes së numrit të kallezimeve penale në vitin 2014 në krahasim me vitin 2013:



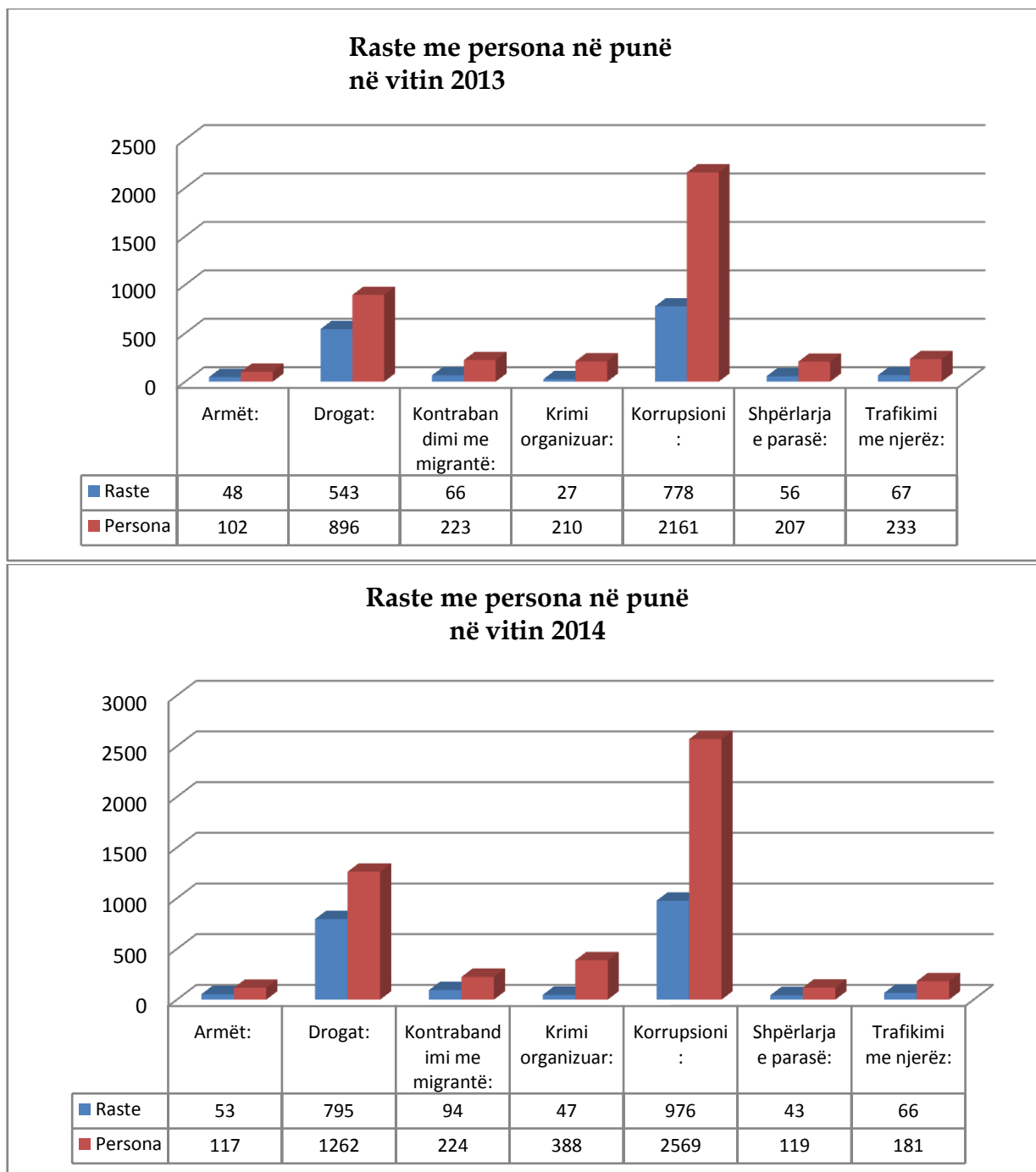
Grafikoni 1

Ndërsa, sa i përket personave të përfshirë në kallëzimet penale, në vitin 2013 prokuroritë kanë pasur në punë rastet e 4032 personave, ndërsa në vitin 2014 kanë pasur në punë rastet e 4860 personave të përfshirë në kallëzimet penale. Nga këto të dhënat statistikore, konstatohet se prokuroritë në vitin 2014 kanë pasur rritje të numrit të personave të përfshirë në kallëzime penale, për 828 persona më shumë ose në përqindje 20.54%. Përmes grafikoni 2, prezantohet përqindja e rritjes së numrit të për persona në vitin 2014, në krahasim me vitin 2013:



Grafikoni 2

Në grafikonin 3, prezantohen të dhënat për rastet me persona te cilat në prokurorite respektive kanë qenë në punë gjatë viteve 2013 dhe 2014.



Grafikoni 3

1.2 Kallëzimet penale me persona, të zgjidhura

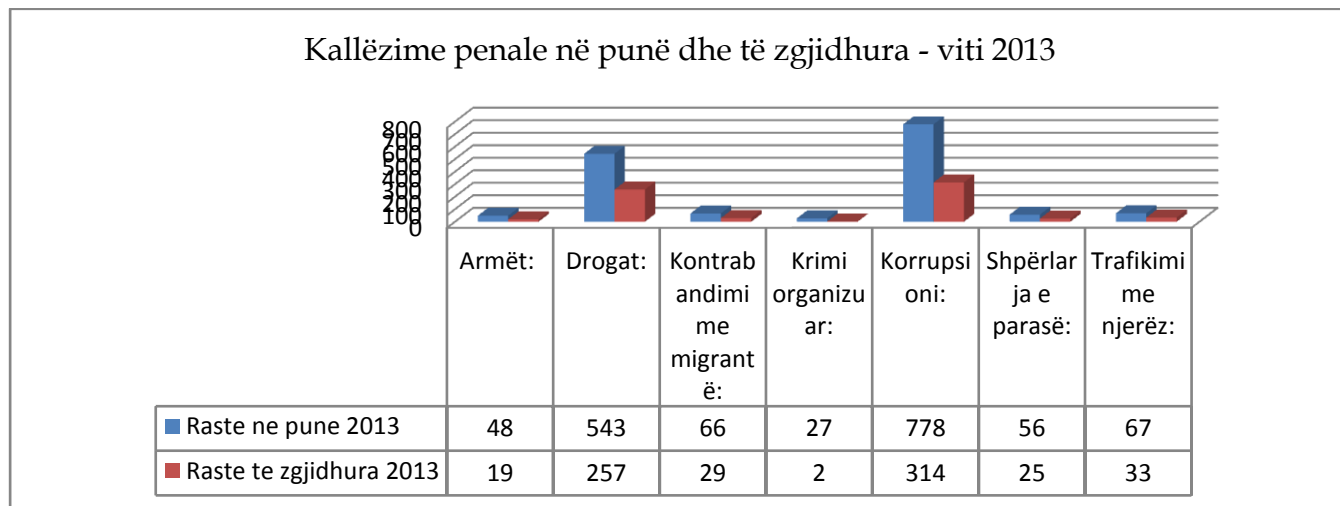
Në vitin 2013 prokurorët kanë zgjidhur 679 kallëzime penale me 1517 persona, ndërsa në vitin 2014 kanë zgjidhur 900 kallëzime penale me 1941 persona. Në bazë të të dhënave statistikore për kallëzimet penale të zgjidhura, konstatojmë se në vitin 2014 ka pasur ngritje të numrit të kallëzimeve penale të zgjidhura për 221 kallëzime penale, ose 32.55%, në krahasim me numrin e kallëzimeve penale të zgjidhura në vitin 2013. Gjithashtu, konstatojmë se në vitin 2014 ka pasur ngritje të numrit të rasteve të zgjidhura për persona për 424 persona ose 27.95% se rastet e personave të zgjidhur në vitin 2013.

Përmes tabelës 2, në vazhdim, pasqyrohen të dhënat sipas llojeve të veprave penale:

Kallëzimet penale për Veprat penale karakteristike	Të zgjidhura ne vitin 2013		Të zgjidhura ne vitin 2014	
	Raste	Persona	Raste	Persona
Armët:	19	38	27	63
Drogat:	257	429	350	552
Kontrabandimi me migrantë:	29	112	35	97
Krimi organizuar:	2	9	8	125
Korrupsioni:	314	665	444	1011
Shpërlarja e parasë:	25	116	14	37
Trafikimi me njerëz:	33	148	22	56
Gjithsejt:	679	1517	900	1941

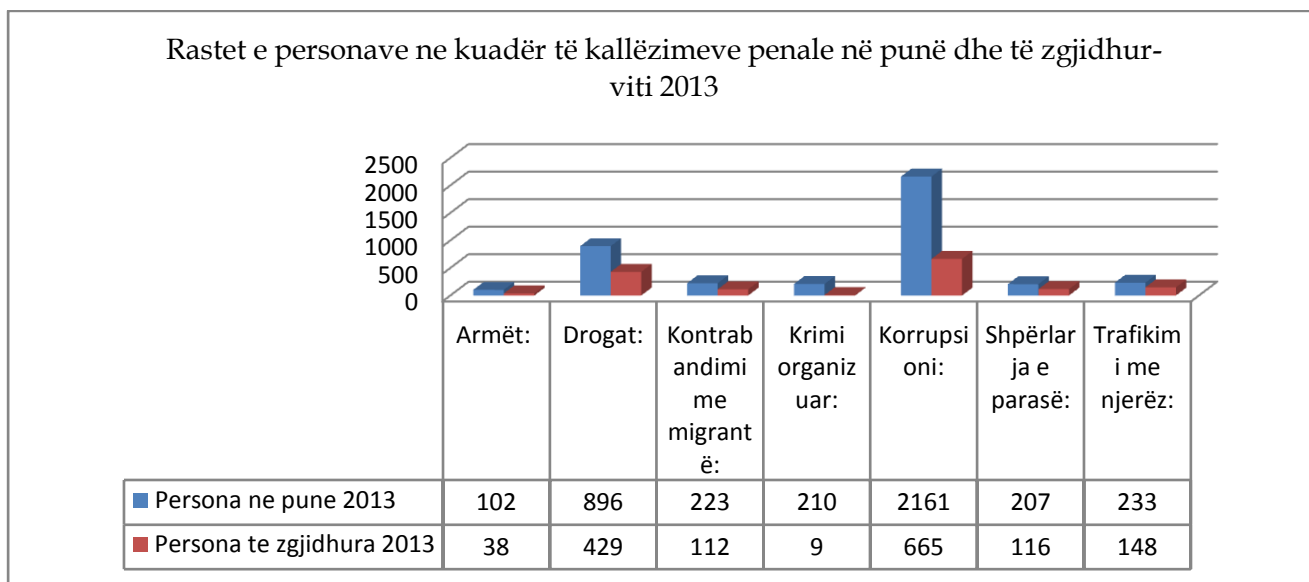
Tabela 2

Në grafikonin 4, prezantohen të dhënat për kallëzimet penale në punë dhe të zgjidhura në vitin 2013, për të gjitha veprave penale karakteristike:



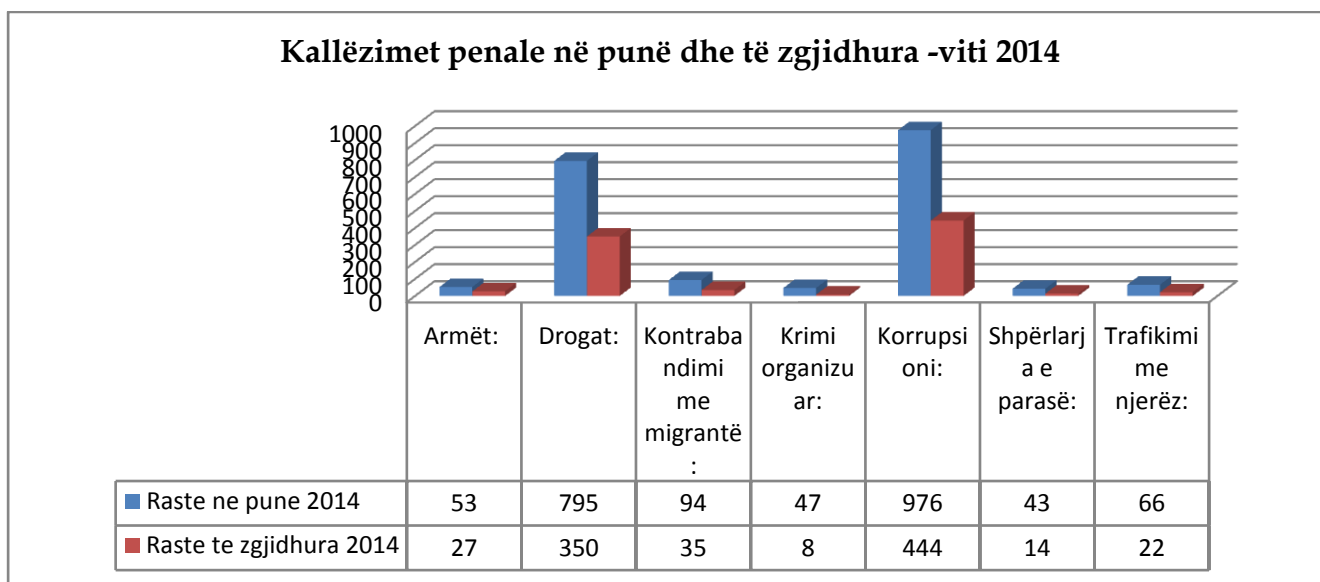
Grafikoni 4

Në grafikonin 5, prezantohen të dhënat për rastet e Personave në kallëzimet penale në punë dhe rastet e personave në kuadër të kallëzimeve penale të zgjidhura në vitin 2013, për të gjitha veprave penale karakteristike:



Grafikoni 5

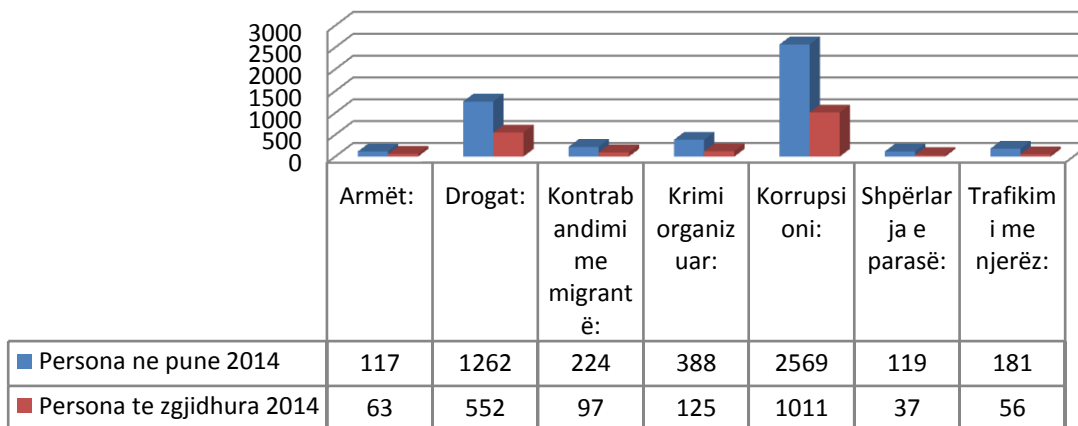
Në grafikonin 6, prezantohen të dhënat për kallëzimet penale në punë dhe të zgjidhura në vitin 2014, për të gjitha veprave penale karakteristike:



Grafikoni 6

Në grafikonin 7, prezantohen të dhënat për rastet e Personave në kallëzimet penale në punë dhe rastet e personave në kuadër të kallëzimeve penale të zgjidhura në vitin 2014, për të gjitha veprave penale karakteristike:

Rastet e personave ne kuadër të kallëzimeve penale në punë dhe të zgjidhur-viti 2013



Grafikoni 7

1.3 Kallëzimet penale me persona, të pazgjidhura

Në vitin 2013 nëpër prokurori kanë mbetur të pazgjidhura 906 kallëzime penale me 2515 persona, ndërsa në vitin 2014 kanë mbetur të pazgjidhura 1174 kallëzime penale me 2919 persona. Në bazë të këtyre të dhënave, konstatohet se në vitin 2014 kanë mbetur të pazgjidhura 268 kallëzime penale, ose 29.58%, më shumë se në vitin 2013. Gjithashtu për sa i përket personave të përfshirë në këto kallëzime penale, konstatohet se në vitin 2014 kanë mbetur të pazgjidhura rastet 404 personave më shumë ose 16.06%, se në vitin 2013.

Përmes tabelës 3, në vazhdim, pasqyrohen të dhënat për kallëzimet penale me persona, sipas llojeve të veprave penale, të cilat kanë mbetur të pazgjidhura në fund të viteve respektive:

Kallëzimet penale për Veprat penale karakteristike	Të pazgjidhura ne vitin 2013		Të pazgjidhura ne vitin 2014	
	Raste	Persona	Raste	Persona
Armët:	29	64	26	54
Drogat:	286	467	445	710
Kontrabandimi me migrantë:	37	111	59	127
Krimi organizuar:	25	201	39	263
Korrupsioni:	464	1496	532	1558
Shpërlarja e parasë:	31	91	29	82
Trafikimi me njerëz:	34	85	44	125
Gjithsejt:	906	2515	1174	2919

Tabela 3

1.4. Analiza krahasimore, e përgjithshme e kallëzimeve penale me persona, të zgjidhura

Në bazë të të dhënave lidhur me kallëzimet penale me persona të cilat prokuroritë i kanë pasur në punë gjatë viteve 2013 dhe 2014 në konstatim me kallëzimet penale të zgjidhura në vitet respektive, konstatojmë si vijon:

Në vitin 2013 prokuroritë kanë pasur në punë 1585 kallëzime penale nga të cilat i ka zgjidhur 679 kallëzime penale. Mbi bazën e këtyre të dhënave konstatojmë se prokuroritë në vitin 2013 kanë zgjidhur **42.84%** të kallëzimeve penale nga numri i përgjithshëm i kallëzimeve penale, të cilat prokuroritë i kanë pasur në punë në vitin 2013

Ndërsa për sa i përket rasteve për persona, theksojmë se në vitin 2013 prokuroritë në kuadër të kallëzimeve penale kanë pasur të përfshirë 4032 persona, nga të cilët prokuroritë kanë zgjidhur rastet e 1517 personave. Mbi bazën e këtyre të dhënave konstatojmë se prokuroritë në vitin 2013 kanë zgjidhur rastet e **37.62%** të personave nga numri i përgjithshëm i personave të përfshirë në kallëzime penale të cilat prokuroritë i kanë pasur në punë në vitin 2013.

Në vitin 2014 prokuroritë kanë pasur në punë 2074 kallëzime penale nga të cilat i ka zgjidhur 900 kallëzime penale. Mbi bazën e këtyre të dhënave konstatojmë se prokuroritë në vitin 2014 kanë zgjidhur **43.39%** të kallëzimeve penale nga numri i përgjithshëm i kallëzimeve penale, të cilat prokuroritë i kanë pasur në punë në vitin 2014.

Ndërsa për sa i përket rasteve për persona, theksojmë se në vitin 2014 prokuroritë në kuadër të kallëzimeve penale kanë pasur të përfshirë 4860 persona, nga të cilët prokuroritë kanë zgjidhur rastet e 1941 personave. Mbi bazën e këtyre të dhënave konstatojmë se prokuroritë në vitin 2014 kanë zgjidhur rastet e **39.94%** të personave nga numri i përgjithshëm i personave të përfshirë në kallëzime penale të cilat prokuroritë i kanë pasur në punë në vitin 2014.

Të dhënat e konstatuara si më lartë, i prazantojmë edhe permes tabelës 4, në vazhdim:

Krahasimi në përqindje, në mes kallëzimeve penale me persona në punë dhe kallëzime penale me persona të zgjidhur		2013		2014	
		Raste	Persona	Raste	Persona
1	Kallëzime penale në punë	1585	4032	2074	4860
2	Kallëzime penale të zgjidhura	679	1517	900	1941
3	Kallëzime penale të pazgjidhura	906	2515	1174	2919
4	Përqindja e kallëzimeve penale të zgjidhura në relacion me kallëzimet penale në punë	42.84%	37.62%	43.39%	39.94%

Tabela 4

Si përfundim, ritheksojmë se prokuroritë në vitin 2013 kanë zgjidhur 42.84% të kallëzimeve penale dhe 37.62% të rasteve të personave, ndërsa në vitin 2014 kanë zgjidhur 43.39% të Kallëzimeve penale dhe 39.94% të rasteve të personave.

1.5. Analiza e veçantë krahasimore për kallëzimet penale me persona, të zgjidhura

Sa i përket veprave penale karakteristike, gjegjësisht performancës së prokurorive në relacion me kallëzimet penale në punë në vitet 2013 dhe 2014 dhe kallëzimeve penale të zgjidhura gjatë viteve 2013 dhe 2014, do të prezantojmë të dhënat si më poshtë:

1.5.1 Analiza e veçantë krahasimore për kallëzimet penale me persona, për veprat penale të Armëve

Në vitin 2013 prokuroritë kanë pasur në punë 48 kallëzime penale për veprat penale të grupit të Armëve, nga të cilat i kanë zgjidhur 19 kallëzime penale ose 39.58% të tyre. Ndërsa sa i përket rasteve për persona të përfshirë në këto kallëzime penale, prokuroritë nga 102 raste për persona, kanë zgjidhur rastet e 64 personave ose 37.25% të tyre.

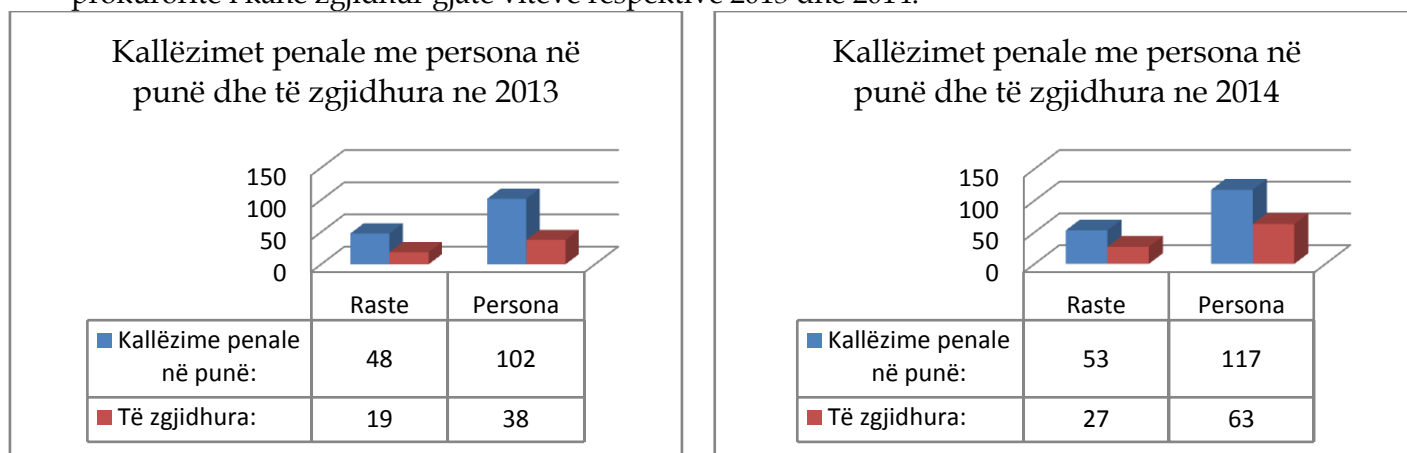
Në vitin 2014 prokuroritë kanë pasur në punë 53 kallëzime penale për veprat penale të grupit të Armëve, nga të cilat i kanë zgjidhur 26 kallëzime penale ose 50.94% të tyre. Ndërsa sa i përket rasteve për persona të përfshirë në këto kallëzime penale, prokuroritë nga 117 raste për persona, kanë zgjidhur rastet e 54 personave ose 53.85% të tyre.

Në tabelën 5, prezantohen përqindjet e kallëzimeve penale dhe personave për veprat penale të Armëve, të zgjidhura në vitet 2013 dhe 2014 duke pasur për bazë numrin e kallëzimeve penale të cilat kanë qenë në punë në vitet respektive:

Armët	Viti 2013		Viti 2014	
	Raste	Persona	Raste	Persona
Kallëzime penale në punë:	48	102	53	117
Të zgjidhura:	19	38	27	63
Përqindja e kallëzimeve penale të zgjidhura	39.58%	37.25%	50.94%	53.85%

Tabela 5

Përmes grafikoni 8, prezantohet krahasimi i kallëzimeve penale me persona, të cilat prokuroritë i kanë pasur në punë gjatë viteve 2013 dhe 2014, me numrin e kallëzimeve penale të cilat prokuroritë i kanë zgjidhur gjatë viteve respektive 2013 dhe 2014:



Grafikoni 8

1.5.2. Analiza e veçantë krahasimore për kallëzimet penale me persona, për veprat penale të Drogave

Në vitin 2013 prokuroritë kanë pasur në punë 543 kallëzime penale për veprat penale të grupit të Drogave, nga të cilat i kanë zgjidhur 257 kallëzime penale ose 47.33% të tyre. Ndërsa sa i përket rasteve për persona të përfshirë në këto kallëzime penale, prokuroritë nga 896 raste për persona, kanë zgjidhur rastet e 429 personave ose 47.33% të tyre.

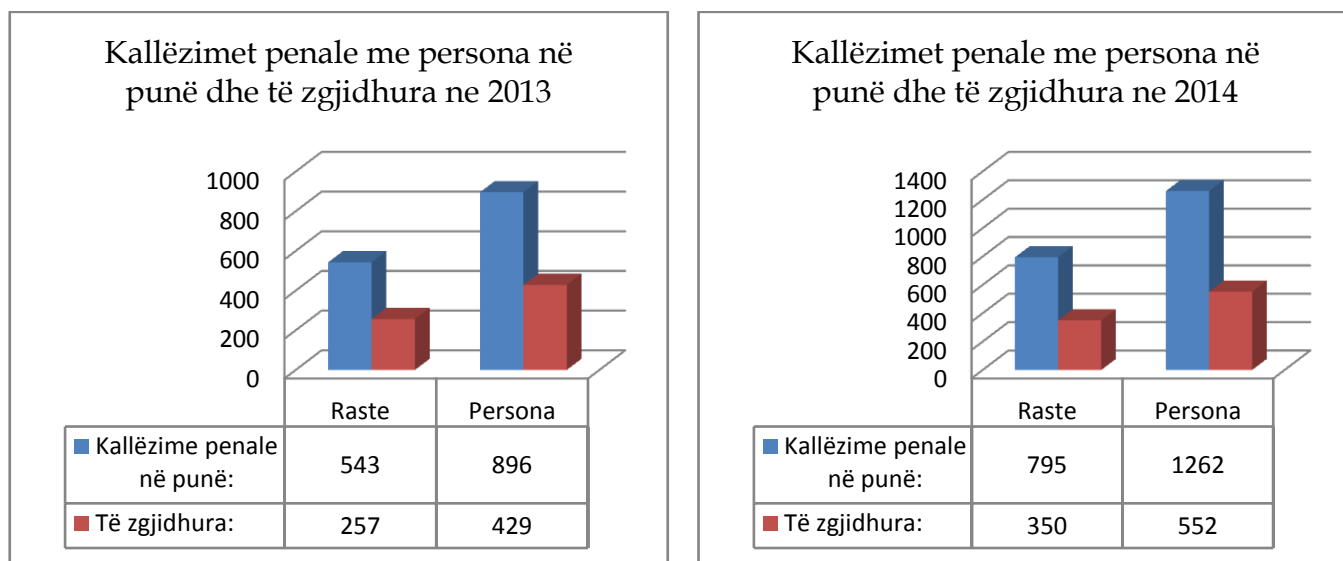
Në vitin 2014 prokuroritë kanë pasur në punë 795 kallëzime penale për veprat penale të grupit të Armëve, nga të cilat i kanë zgjidhur 350 kallëzime penale ose 44.03% të tyre. Ndërsa sa i përket rasteve për persona të përfshirë në këto kallëzime penale, prokuroritë nga 1262 raste për persona, kanë zgjidhur rastet e 552 personave ose 43.74% të tyre.

Në tabelën 6, prezantohen përqindjet e kallëzimeve penale dhe personave për veprat penale të Drogave, të zgjidhura në vitet 2013 dhe 2014 duke pasur për bazë numrin e kallëzimeve penale të cilat kanë qenë në punë në vitet respektive:

Drogat	Viti 2013		Viti 2014	
	Raste	Persona	Raste	Persona
Kallëzime penale në punë:	543	896	795	1262
Të zgjidhura:	257	429	350	552
Përqindja e kallëzimeve penale të zgjidhura	47.33%	47.88%	44.03%	43.74%

Tabela 6

Përmes grafikoni 9, prezantohet krahasimi i kallëzimeve penale me persona, të cilat prokuroritë i kanë pasur në punë gjatë viteve 2013 dhe 2014, me numrin e kallëzimeve penale të cilat prokuroritë i kanë zgjidhur gjatë viteve respektive 2013 dhe 2014:



Grafikoni 9

1.5.3. Analiza e veçantë krahasimore për kallëzimet penale me persona, për veprat penale të Kontrabandimit me migrantë

Në vitin 2013 prokuroritë kanë pasur në punë 66 kallëzime penale për veprat penale të grupit të Kontrabandimit me migrantë, nga të cilat i kanë zgjidhur 29 kallëzime penale ose 43.94% të tyre. Ndërsa sa i përket rasteve për persona të përfshirë në këto kallëzime penale, prokuroritë nga 223 raste për persona, kanë zgjidhur rastet e 112 personave ose 50.22% të tyre.

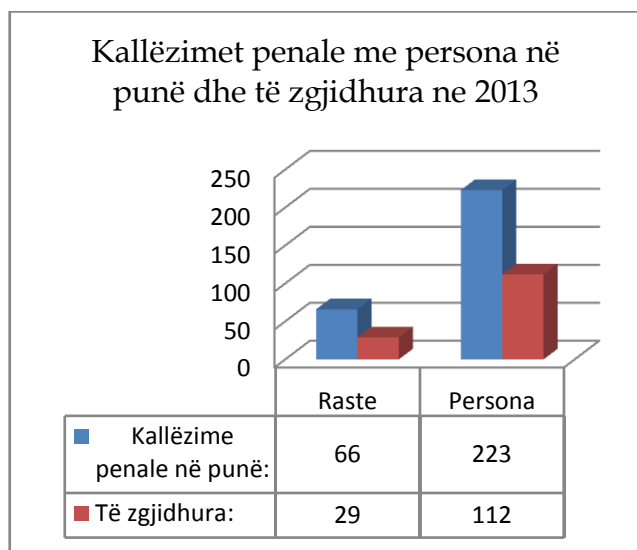
Në vitin 2014 prokuroritë kanë pasur në punë 94 kallëzime penale për veprat penale të grupit të Kontrabandimit me migrantë, nga të cilat i kanë zgjidhur 35 kallëzime penale ose 37.23% të tyre. Ndërsa sa i përket rasteve për persona të përfshirë në këto kallëzime penale, prokuroritë nga 224 raste për persona, kanë zgjidhur rastet e 97 personave ose 43.30% të tyre.

Në tabelën 7, prezantohen perqindjet e kallëzimeve penale dhe personave për veprat penale të Kontrabandimit me migrantë, të zgjidhura në vitet 2013 dhe 2014 duke pasur për bazë numrin e kallëzimeve penale të cilat kanë qenë në punë në vitet respektive:

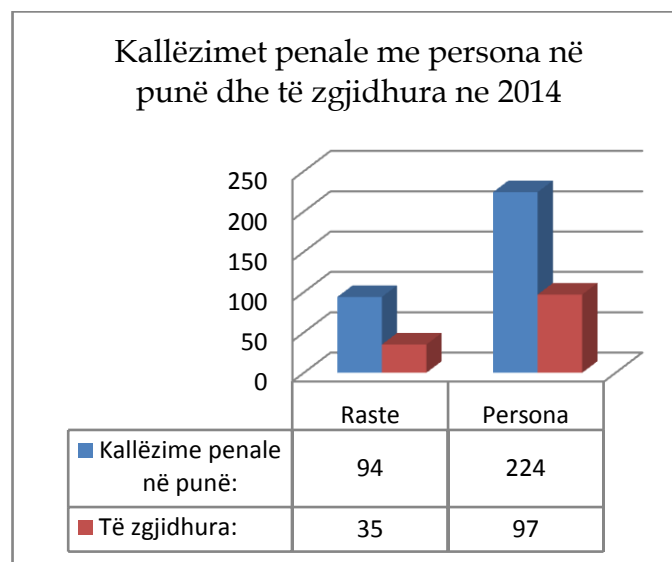
Kontrabandimi migrantë	Viti 2013		Viti 2014	
	Raste	Persona	Raste	Persona
Kallëzime penale në punë:	66	223	94	224
Të zgjidhura:	29	112	35	97
Përqindja e kallëzimeve penale të zgjidhura	43.94%	50.22%	37.23%	43.30%

Tabela 7

Përmes grafikoni 10, prezantohet krahasimi i kallëzimeve penale me persona, të cilat prokuroritë i kanë pasur në punë gjatë viteve 2013 dhe 2014, me numrin e kallëzimeve penale të cilat prokuroritë i kanë zgjidhur gjatë viteve respektive 2013 dhe 2014:



Grafikoni 10



1.5.4. Analiza e veçantë krahasimore për kallëzimet penale me persona, për veprat penale të Krimit të organizuar

Në vitin 2013 prokuroritë kanë pasur në punë 27 kallëzime penale për veprat penale të grupit të Krimit të organizuar, nga të cilat i kanë zgjidhur 2 kallëzime penale ose 7.41% të tyre. Ndërsa sa i përket rasteve për persona të përfshirë në këto kallëzime penale, prokuroritë nga 210 raste për persona, kanë zgjidhur rastet e 9 personave ose 4.29% të tyre.

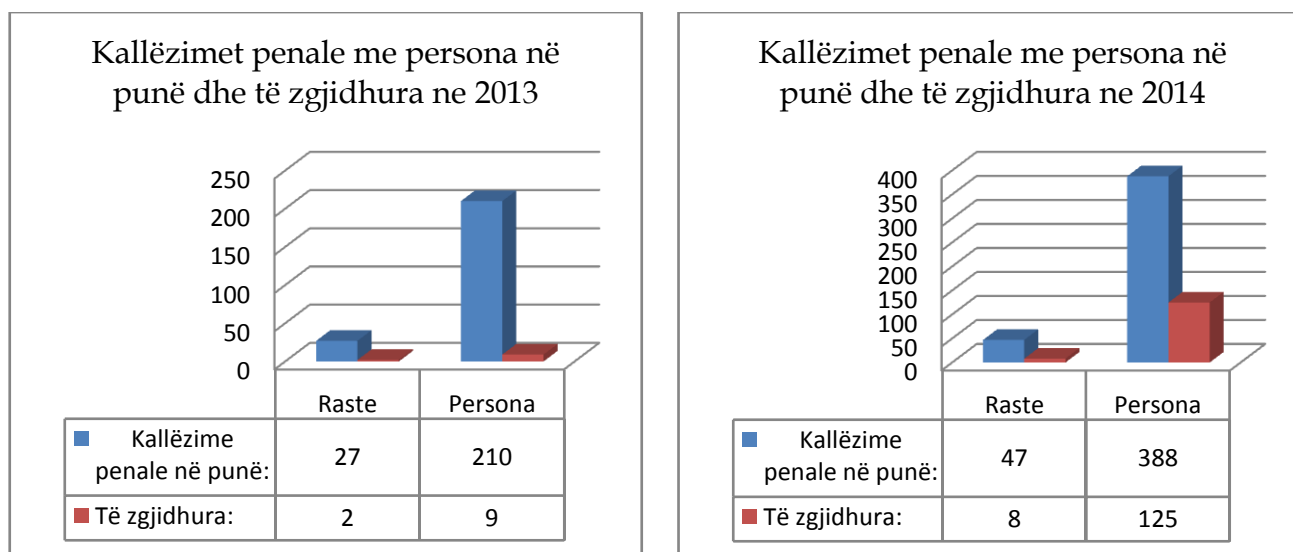
Në vitin 2014 prokuroritë kanë pasur në punë 47 kallëzime penale për veprat penale të grupit të Krimit të organizuar, nga të cilat i kanë zgjidhur 8 kallëzime penale ose 17.02% të tyre. Ndërsa sa i përket rasteve për persona të përfshirë në këto kallëzime penale, prokuroritë nga 388 raste për persona, kanë zgjidhur rastet e 125 personave ose 32.22% të tyre.

Në tabelën 8, prezantohen perqindjet e kallëzimeve penale dhe personave për veprat penale të Krimit të organizuar, të zgjidhura në vitet 2013 dhe 2014 duke pasur për bazë numrin e kallëzimeve penale të cilat kanë qenë në punë në vitet respektive:

Krimi organizuar	Viti 2013		Viti 2014	
	Raste	Persona	Raste	Persona
Kallëzime penale në punë:	27	210	47	388
Të zgjidhura:	2	9	8	125
Përqindja e kallëzimeve penale të zgjidhura	7.41%	4.29%	17.02%	32.22%

Tabela 8

Përmes grafikoni 11, prezantohet krahasimi i kallëzimeve penale me persona, të cilat prokuroritë i kanë pasur në punë gjatë viteve 2013 dhe 2014, me numrin e kallëzimeve penale të cilat prokuroritë i kanë zgjidhur gjatë viteve respektive 2013 dhe 2014:



Grafikoni 11

1.5.5. Analiza e veçantë krahasimore për kallëzimet penale me persona, për veprat penale tëKorrupsionit

Në vitin 2013 prokuroritë kanë pasur në punë 778 kallëzime penale për veprat penale të grupit të Korrupsionit, nga të cilat i kanë zgjidhur 314 kallëzime penale ose 40.36% të tyre. Ndërsa sa i përket rasteve për persona të përfshirë në këto kallëzime penale, prokuroritë nga 2161 raste për persona, kanë zgjidhur rastet e 665 personave ose 30.77% të tyre.

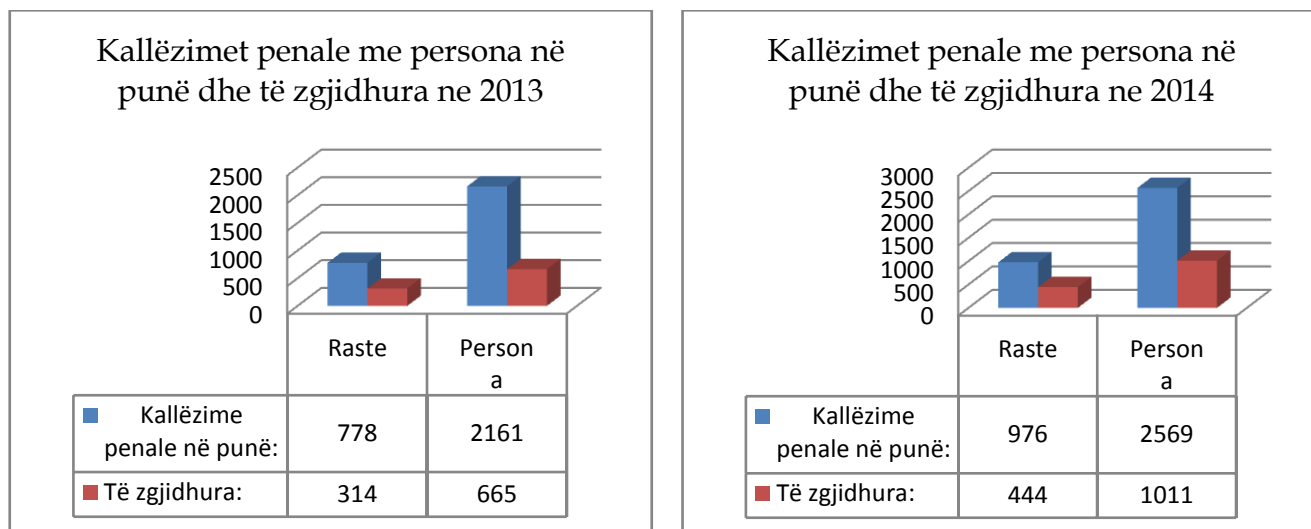
Në vitin 2014 prokuroritë kanë pasur në punë 976 kallëzime penale për veprat penale të grupit të Korrupsionit, nga të cilat i kanë zgjidhur 444 kallëzime penale ose 45.49% të tyre. Ndërsa sa i përket rasteve për persona të përfshirë në këto kallëzime penale, prokuroritë nga 2569 raste për persona, kanë zgjidhur rastet e 1011 personave ose 39.35% të tyre.

Në tabelën 9, prezantohen perqindjet e kallëzimeve penale dhe personave për veprat penale të Korrupsionit, të zgjidhura në vitet 2013 dhe 2014 duke pasur për bazë numrin e kallëzimeve penale të cilat kanë qenë në punë në vitet respektive:

Korrupsioni	Viti 2013		Viti 2014	
	Raste	Persona	Raste	Persona
Kallëzime penale në punë:	778	2161	976	2569
Të zgjidhura:	314	665	444	1011
Përqindja e kallëzimeve penale të zgjidhura	40.36%	30.77%	45.49%	39.35%

Tabela 9

Përmes grafikoni 12, prezantohet krahasimi i kallëzimeve penale me persona, të cilat prokuroritë i kanë pasur në punë gjatë viteve 2013 dhe 2014, me numrin e kallëzimeve penale të cilat prokuroritë i kanë zgjidhur gjatë viteve respektive 2013 dhe 2014:



Grafikoni 12

1.5.6. Analiza e veçantë krahasimore për kallëzimet penale me persona, për veprat penale të Shpërlarjes së parasë

Në vitin 2013 prokuroritë kanë pasur në punë 56 kallëzime penale për veprat penale të grupit të Shpërlarjes së parasë, nga të cilat i kanë zgjidhur 25 kallëzime penale ose 44.64% të tyre. Ndërsa sa i përket rasteve për persona të përfshirë në këto kallëzime penale, prokuroritë nga 207 raste për persona, kanë zgjidhur rastet e 116 personave ose 56.04% të tyre.

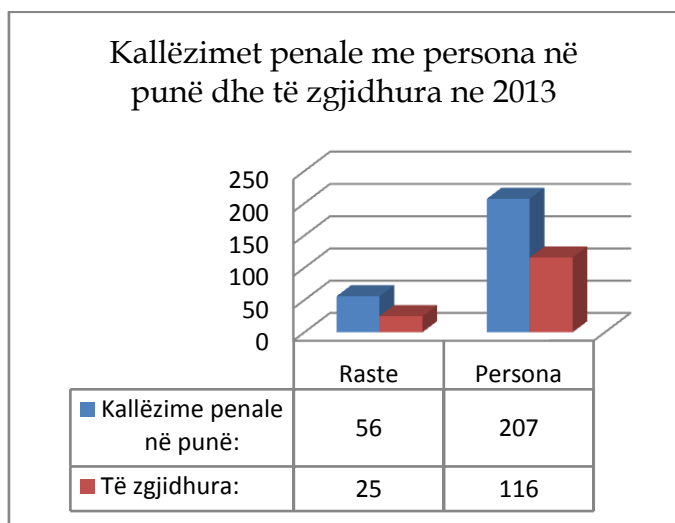
Në vitin 2014 prokuroritë kanë pasur në punë 43 kallëzime penale për veprat penale të grupit të Shpërlarjes së parasë, nga të cilat i kanë zgjidhur 14 kallëzime penale ose 32.56% të tyre. Ndërsa sa i përket rasteve për persona të përfshirë në këto kallëzime penale, prokuroritë nga 119 raste për persona, kanë zgjidhur rastet e 37 personave ose 31.09 të tyre.

Në tabelën 10, prezantohen përqindjet e kallëzimeve penale dhe personave për veprat penale të Shpërlarjes së parasë, të zgjidhura në vitet 2013 dhe 2014 duke pasur për bazë numrin e kallëzimeve penale të cilat kanë qenë në punë në vitet respektive:

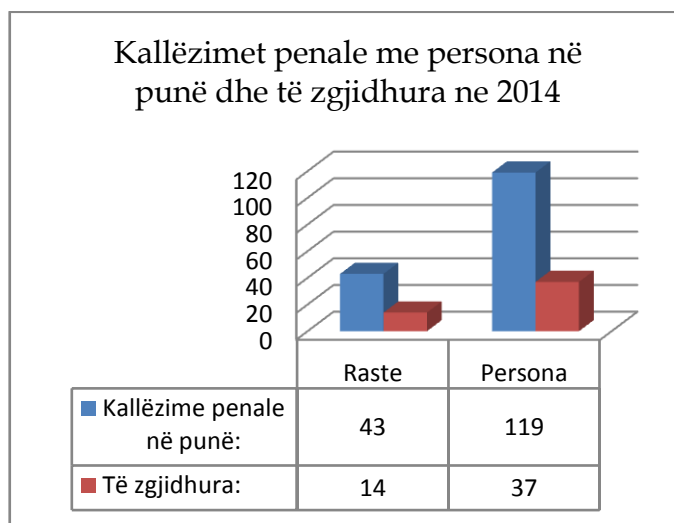
Shpërlarja e parasë	Viti 2013		Viti 2014	
	Raste	Persona	Raste	Persona
Kallëzime penale në punë:	56	207	43	119
Të zgjidhura:	25	116	14	37
Përqindja e kallëzimeve penale të zgjidhura	44.64%	56.04%	32.56%	31.09%

Tabela 10

Përmes grafikoni 13, prezantohet krahasimi i kallëzimeve penale me persona, të cilat prokuroritë i kanë pasur në punë gjatë viteve 2013 dhe 2014, me numrin e kallëzimeve penale të cilat prokuroritë i kanë zgjidhur gjatë viteve respektive 2013 dhe 2014:



Grafikoni 13



1.5.7. Analiza e veçantë krahasimore për kallëzimet penale me persona, për veprat penale të Veprat penale të Trafikimit me njerëz

Në vitin 2013 prokuroritë kanë pasur në punë 67 kallëzime penale për veprat penale të grupit të Trafikimit me njerëz, nga të cilat i kanë zgjidhur 33 kallëzime penale ose 49.25% të tyre. Ndërsa sa i përket rasteve për persona të përfshirë në këto kallëzime penale, prokuroritë nga 233 raste për persona, kanë zgjidhur rastet e 148 personave ose 63.52% të tyre.

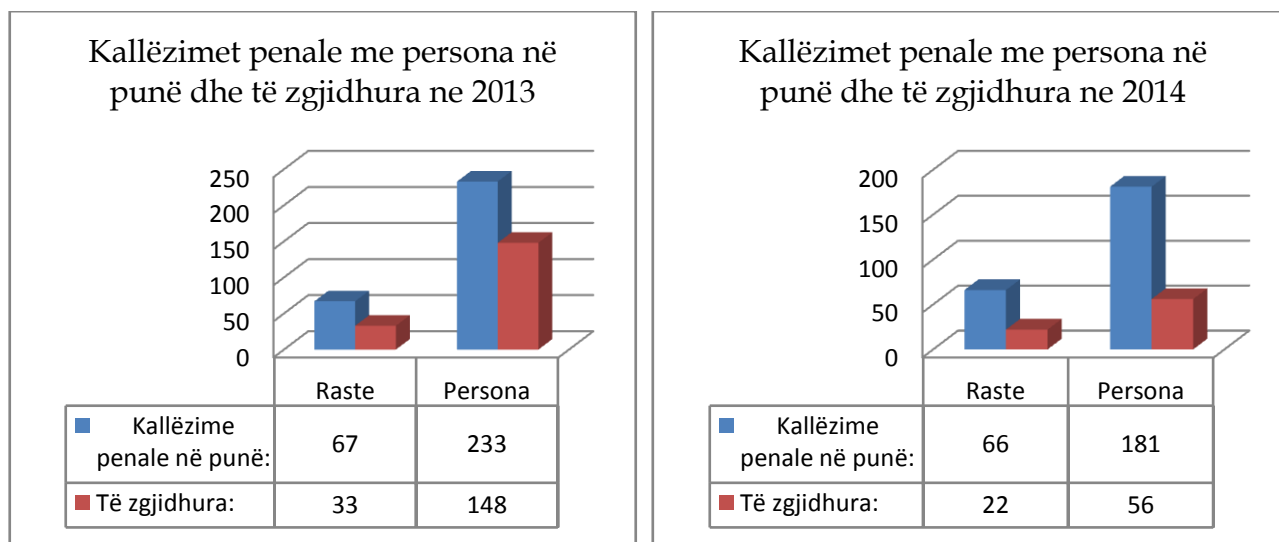
Në vitin 2014 prokuroritë kanë pasur në punë 66 kallëzime penale për veprat penale të grupit të Trafikimit me njerëz, nga të cilat i kanë zgjidhur 22 kallëzime penale ose 33.33% të tyre. Ndërsa sa i përket rasteve për persona të përfshirë në këto kallëzime penale, prokuroritë nga 181 raste për persona, kanë zgjidhur rastet e 56 personave ose 30.94% të tyre.

Në tabelën 11, prezantohen përqindjet e kallëzimeve penale dhe personave për veprat penale të Trafikimit me njerëz, të zgjidhura në vitet 2013 dhe 2014 duke pasur për bazë numrin e kallëzimeve penale të cilat kanë qenë në punë në vitet respektive:

Trafikimi me njerëz	Viti 2013		Viti 2014	
	Raste	Persona	Raste	Persona
Kallëzime penale në punë:	67	233	66	181
Të zgjidhura:	33	148	22	56
Përqindja e kallëzimeve penale të zgjidhura	49.25%	63.52%	33.33%	30.94%

Tabela 11

Përmes grafikoni 14, prezantohet krahasimi i kallëzimeve penale me persona, të cilat prokuroritë i kanë pasur në punë gjatë viteve 2013 dhe 2014, me numrin e kallëzimeve penale të cilat prokuroritë i kanë zgjidhur gjatë viteve respektive 2013 dhe 2014:



Grafikoni 14

1.6. Analizakrahasimore e kallëzimeve penale sipas subjekteve parashtruese

Subjektet parashtruese të kallëzimeve penale në vitin 2013 kanë parashtruar 969 kallëzime penale me 2100 persona, ndërsa në vitin 2014 kanë parashtruar 1159 kallëzime penale me 2249 persona¹. Sipas këtyre të dhënave, konstatojmë se në vitin 2014 subjektet kanë parashtruar në prokurori **190** kallëzime penale dhe 149 persona më shumë se në vitin 2013.

Bazuar në të dhënat mbi numrin e kallëzimeve penale të parashtruara nga subjektet, konstatojmë se Policia e Kosovës në vitin 2013 ka parashtruar 84% të kallëzimeve penale me 77% të personave nga numri i përgjithshëm i kallëzimeve penale të parashtruara nëpër prokurori. Gjithashtu edhe në vitin 2014 Policia e Kosovës ka parashtruar më së shumti kallëzime penale në Prokurori me gjithsejt 71% të kallëzimeve penale dhe 67% të personave nga numri i përgjithshëm i kallëzimeve penale dhe personave të përfshirë në veprat penale karakteristike.

Në tabelën 12, në vazhdim, prezantohen të dhënat për subjektet parashtruese të kallëzimeve penale me persona, sipas viteve 2013 dhe 2014.

	Subjektet parashtruese të kallëzimeve penale	Kallëzimet penale me persona, në vitin 2013		Kallëzimet penale me persona, në vitin 2014	
		Raste	Persona	Raste	Persona
1	Agjencia Kundër Korrupsionit	78	196	148	189
2	Agjensioni Kosovar i pronës	1	1	2	6
3	Autoriteti Pyjori Kosovës	19	19	0	0
4	Administrata Tatimore e Kosovës	2	4	0	0
5	Dogana e Kosovës	3	15	3	3
6	EULEX-i	18	59	3	28
7	I dëmtuari	40	73	60	144
8	Inspektorati Policor i Kosovës	26	33	25	43
9	E pranuar në kompetencë	1	2	32	101
10	Njësia për Inteligjencë Financiare	0	0	2	12
11	Organi i administratës komunale	6	12	4	6
12	Policia e Kosovës	746	1624	820	1534
13	Prokurori me vetiniciativë	5	8	12	25
14	Të tjera (qytetari...)	20	50	35	130
15	Titullari i pronës - OP të dëmtuar	4	4	12	18
16	Auditori Gjeneral	0	0	1	10
	Gjithsejt:	969	2100	1159	2249

Tabela 12

¹Veprat penale të krimeve ekonomike (të regjistruara vetëm në vitin 2014), nuk janë përfshirë në këtë analizë krahasimore.

1.7. Analiza krahasimore e vendimeve të prokurorit – Mënyrës së zgjidhjes së rasteve, për Persona

Në vitin 2013, prokuroritë kanë zgjidhur 679 kallëzime penale me 1517 persona. Ndërsa në vitin 2014 prokuroritë kanë zgjidhur 900 kallëzime penale me 1941 persona². Sipas këtyre të dhënave, konstatohet se në vitin 2014 prokurorët kanë zgjidhur 424 raste për Persona më shumë se në vitin 2013. Mënyra e zgjidhjes së rasteve për Persona për vitet 2013 dhe 2014, prazantohet përmes tabelës 13, si në vijim:

Mënyra e zgjidhjes së rasteve për PERSONA	viti 2013	viti 2014
Është hudhur Kallëzimi penal / është mbyllur raporti	240	297
Masat për trajtim Psikiatrik	0	2
Transferimi i Procedurës penale në shtetin tjetër	0	2
Është Pushuar Hetimi	349	439
Aktakuzë për dhënien e urdhërit ndëshkimor	49	89
Është ngritur Aktakuzë e drejtpërdrejt	150	209
Aktakuzë pas zhvillimit të hetimeve	729	920
Gjithsejt:	1517	1941

Tabela 13

1.8. Analiza krahasimore e veprimeve të prokurorit për zgjidhjen e rasteve, për Persona

Prokurorët gjatë procedurës për zgjidhjen e rasteve për Persona në kuadër të kallëzimeve penale të cilat i kanë pasur në punë në vitin 2013 dhe 2014, kanë marrë veprimet e prezantuara në tabelën 14, si në vijim:

Veprimet e prokurorit për zgjidhjen e rasteve për PERSONA	viti 2013	viti 2014
Urdhëresa për ndalim	447	473
Kërkesa për informata shtesë	804	970
Urdhëresa për masa të fshehta	308	367
Aktvendime për fillimin e hetimeve	1365	1406
Kërkesa për caktimin e paraburgimit	484	401
Kërkesa të aprovuara nga Gjykata	350	205
Ankesa në vendimet e Gjykatës përkitazi refuzimin e kërkesës	22	14
Vendimet e Gjykatës së Apelit në lidhje me ankesat	34	1
Aktvendim për zgjerimin e hetimeve	197	235
Pezullimi i procedurës	74	82
Rifillimi i procedurës pas pezullimit të hetimeve	10	11

Tabela 14

²Veprat penale të krimeve ekonomike (të regjistruara vetëm në vitin 2014), gjegjësisht, mënyra e zgjidhjes së rasteve për Persona, nuk janë përfshirë në këtë analizë krahasimore.

1.9. Analiza krahasimore e vendimeve të Gjykatës lidhur me aktet akuzuese të prokurorit

Gjykatat, lidhur me personat e akuzuar në vitin 2013 kanë marrë 164 vendime përkitazi me Aktet akuzuese të Prokurorëve të proceduara gjatë vitit 2013. Ndërsa në vitin 2014 Gjykatat lidhur me personat e akuzuar në vitin 2014 kanë marrë 342 vendime përkitazi me Aktet akuzuese të Prokurorëve, të proceduara gjatë vitit 2014. Përmes tabelës 15, në vazhdim, prazantohen të dhënat lidhur me vendimet e gjykatës:

Vendimet e Gjykatës lidhur me aktet akuzuese për Persona		viti 2013	viti 2014
a	Aktakuzë të ndryshuara sipas nenit 252 të KPP	3	0
1	Është hudhur aktakuza para shqyrtimit gjyqësor	4	5
2	I akuzuari është shpallur fajtor	153	300
3	I akuzuari është liruar	3	20
4	Për të akuzuarin është refuzuar aktakuza	4	17
Gjithsejt Persona (1 +2+3+4):		164	342

Tabela 15

1.10. Analiza krahasimore e ankesave të prokurorit ndaj vendimeve të Gjykatës

Në vitin 2013 Prokurorët kanë parashtruar 45 ankesa për personat e gjykuar me vendim të Gjykatës, ndërsa në vitin 2014 prokurorët kanë parashtruar 105 ankesa për persona të gjykuar me vendim të Gjykatës. Përmes tabelës 16, në vazhdim, prazantohen të dhënat ankesat e prokurorit ndaj vendimeve të Gjykatës, ankesat e aprovuara nga Gjykata Apelit dhe përgjigjet prokurorit në ankesën e parashtruar nga pala e akuzuar:

Ankesat e prokurorit ndaj vendimeve të Gjykatës		viti 2013	viti 2014
1	Ankesat e prokurorit, vetëm për Vendimin mbi dënimin (lartësinë e dënimit)	35	72
2	Ankesat e prokurorit, për arsyt tjera (përveç vendimit mbi dënimin)	10	33
a	Ankesat e Aprovuara nga Gjykata e Apelit	0	6
b	Përgjigja e Prokurorit në ankesën e parashtruar nga pala e akuzuar:	0	1
Gjithsejt ankesa të prokurorëve (1+2):		45	105

Tabela 16

PJESA DYTË

2. Analiza e përgjithshme krahasimore e Informatave (PPN) me persona, me pretendimin se janë kryer vepra penale

Në kuadër të të dhënave të cilat regjistrohen në bazën e të dhënave të Këshillit Prokurorial të Kosovës, përveç të dhënave për veprave penale karakteristike regjistrohen edhe Informatat me pretendimin se janë kryer vepra penale karakteristike. Në vazhdim do të prezantohen të dhënat për informatat me persona të regjistruar në bazën e të dhënave në vitet 2013 dhe 2014, si dhe të dhënat për subjektet konkrete të cilat kanë parashtruar këto informata në prokuroritë respektive.

2.1. Analiza krahasimore sipas veprave penale

Në vitin 2013 subjektet parashtruese të Informatave kanë parashtruar nëpër prokurori 414 Informata me 889 persona me pretendimin se janë kryer vepra penale, ndërsa, në vitin 2014 subjektet parashtruese të Informatave kanë parashtruar nëpër prokurori 571 Informata me 1233 persona me pretendimin e janë kryer vepra penale.

Sipas këtyre të dhënave, konstatojmë se në vitin 2014 subjektet kanë parashtruar 157 Informata dhe 344 persona më shumë se në vitin 2013. Të dhënat për rastet-Informatat në punë gjatë viteve 2013 – 2014, i prezantojmë përmes tabelës 17, në vazhdim:

Grupet e veprave penale	2013		2014	
	Gjithsej raste-informata në punë	Gjithsejt persona rastet e të cilëve janë në punë	Gjithsejt raste-informata në punë	Gjithsejt përsosna rastet e të cilëve janë në punë
1 Armët	4	27	4	26
2 Kontrabandim me Migrant	8	25	16	44
3 Korrupsion	329	711	445	965
4 Krim i Organizuar	2	6	13	35
5 Droga	20	31	35	53
6 Shpërlarje e parave	40	70	43	85
7 Trafikim me njerez	11	19	15	25
Gjithsejt:	414	889	571	1233

Tabela 17

Prokuroritë gjatë vitit 2013 kanë përfunduar-mbyllur-zgjidhur 110 informata me 176 pesona, ndërsa në vitin 2014 kanë përfunduar-mbyllur-zgjidhur 174 informata me 329 pesona.

Në vazhdim, përmes tabelës 18 prezantohen të dhënat për informatat me persona, të zgjidhura sipas viteve dhe sipas llojit të veprave penale:

Grupet e veprave penale		2013		2014	
		Informata të përfunduara-mbyllura-zgjidhura	Personat për të cilët janë mbyllur informatat	Informata të përfunduara-mbyllura-zgjidhura	Personat për të cilët janë mbyllur informatat
1	Armët	0	0	0	0
2	Kontrabandim me Migrant	2	4	1	2
3	Korrupsion	81	133	143	281
4	Krim i Organizuar	0	0	3	7
5	Droga	7	8	12	12
6	Shpërlarje e parave	15	25	11	20
7	Trafikim me njerez	5	6	4	7
Gjithsejt:		110	176	174	329

Tabela 18

Nëpër prokurori në vitin 2013 kanë mbetur të pazgjidhur 304 informata me 713 persona, ndërsa në vitin 2014 kanë mbetur të pazgjidhur 397 informata me 904 persona.

Në vazhdim, përmes tabelës 19 prezantohen të dhënat për informatat me persona, të pazgjidhura sipas viteve dhe sipas llojit të veprave penale.

Grupet e veprave penale		2013		2014	
		Informatat e pambyllura-të pazgjidhura në fund	Personat rastet e të cilëve kanë ngelur të pazgjidhura në fund	Informatat e pambyllura-të pazgjidhura në fund	Personat rastet e të cilëve kanë ngelur të pazgjidhura në fund
1	Armët	4	27	4	26
2	Kontrabandim me Migrant	6	21	15	42
3	Korrupsion	248	578	302	684
4	Krim i Organizuar	2	6	10	28
5	Droga	13	23	23	41
6	Shpërlarje e parave	25	45	32	65
7	Trafikim me njerez	6	13	11	18
Gjithsejt:		304	713	397	904

Tabela 19

2.2. Analiza krahasimore e Informatave me persona sipas parashtruesve

Subjektet parashtruese të informatave me persona, në vitin 2013 kanë parashtruar 210 Informata të reja me 442 persona për të cilët pretendohet se kanë kryer vepra penale, ndërsa në vitin 2014 kanë parashtruar 283 Informata të reja me 533 persona.

Sipas këtyre të dhënave, konstatohet se subjektet parashtruese të Informatave në vitin 2014 kanë parashtruar 73 Informata (ose 34.76%) me 91 persona (ose 20.59%) më shumë se në vitin 2013.

Përmes tabelës 20 pasqyrohen të dhënat lidhur me informatat sipas viteve (2013 dhe 2014) për Informata dhe persona, sipas subjekteve parashtruese të këtyre Informatave:

	Subjektet parashtruese të Informatave	Informatat me persona, në vitin 2013		Informatat me persona, në vitin 2014	
		Raste	Persona	Raste	Persona
1	Agjencia Kundër Korrupsionit	10	22	1	4
2	Agjensioni Kosovar i pronës	1	4	0	0
3	Autoriteti Pyjori Kosovës	0	0	0	0
4	Administrata Tatimore e Kosovës	0	0	3	6
5	Dogana e Kosovës	1	1	4	4
6	EULEX-i	1	4	1	1
7	I dëmtuari	26	87	32	53
8	Inspektorati Policor i Kosovës	14	28	18	31
9	E pranuar në kompetencë	0	0	9	23
10	Njësia për Inteligjencë Financiare	0	0	3	4
11	Organi i administratës komunale	1	1	3	5
12	Policia e Kosovës	136	258	160	279
13	Prokurori me vetiniciativë	8	9	5	5
14	Të tjera (qytetari...)	9	10	31	113
15	Titullari i pronës - OP të dëmtuar	3	18	2	2
16	Auditori Gjeneral	0	0	2	3
	Gjithsejt:	210	442	283	533

Tabela 20