



**REPUBLIKA E KOSOVËS**  
**REPUBLIKA KOSOVA/ REPUBLIC OF KOSOVO**

**KËSHILLI PROKURORIAL I KOSOVËS**  
**TUŽILAČKI SAVET KOSOVA/KOSOVO PROSECUTORIAL COUNCIL**

**RAPORTI ANALITIK: 2013 -2016**

**PËR VEPRAT PENALE KARAKTERISTIKE TË MEKANIZMIT PËRCJELLËS**

**2017, Prishtinë**

## HYRJE

Ky raport është i ndarë në tre pjesë të veçantë që përbëjnë tërësinë e analizës së punës së prokurorive me objekt veprat penale karakteristike, duke përfshirë Armët, Drogat, Kontrabandimi me migrantë, Krimi organizuar, Korrupsioni, Shpërlarja e parasë dhe Trafikimin me qenie njerëzore.

Në pjesën e parë të raportit pasqyrohet performanca e përgjithshme (të gjitha prokuroritë themelore dhe PSRK) në procedimin e lëndëve me persona (*Kallëzimeve penale dhe Informatave me pretendimin se janë kryer veprat penale*) në raport me lëndët e pranuar me persona sipas viteve (2013-2016). Për më tej, pasqrohet aspekti sasior dhe analitik i procedimit të rasteve për persona sipas mënyrës së zgjidhjes së tyre; analiza e veprimeve dhe vendimeve të prokurorëve në kuadër të trajtimit të rasteve të personave të përfshirë në kallëzimet penale për veprat penale karakteristike gjatë katër viteve, periudha kohore e raportit, si dhe analiza sasiore dhe cilësore e ankesave të prokurorëve ndaj vendimeve të gjykatave.

Pjesa e dytë e raportit përmban të dhëna sasiore dhe cilësore për performancën e prokurorisë speciale dhe të gjitha prokurorive themelore në kontekstin e efikasitetit në trajtimin e lëndëve, objekt të këtij raport, për periudhën katër vjeçare (2013-2016), respektivisht analizën sasiore dhe cilësore të procedimit të lëndëve, mënyrës së procedimit të rasteve për persona, vendimet e gjykatave dhe ankesat e prokurorëve ndaj vendimeve të gjykatave. Për më tej, në këtë pjesë të raportit janë të përfshira konstatimet dhe të gjeturat kryesore që adresojnë kategorizimin e prokurorive në bazë të performancës së realizuar në kontekstin e nivelit të kallëzimeve penale të procedura, procedimit sasior të rasteve për persona, mënyrës së procedimit të rasteve për persona (*hudhje, pushim, aktakuzë etj*), performancën e prokurorive në trajtimin e kërkesave për paraburgim, aspektin cilësor dhe sasior të vendimeve të gjykatave, performancën e prokurorëve në parashtrimin e ankesave në gjykatën e apelit që kanë të bëjë me ankesat ndaj vendimit mbi dënimin dhe ankesat për arsyet tjera përveç dënimit. Në fund të pjesës së dytë është pasqyruar kategorizimi i prokurorive sipas performancës së lartë në trajtimin e çështjeve sipas kriterëve. Poashtu, në këtë pjesë të raportit (pjesa e dytë), janë të shkruara rekomandimet e përgjithshme dhe ato të veçanta, përmes së cilave udhëzohen prokuroritë konkrete për të ngritur performancën përmes rritjes së efikasitetit në trajtimin e lëndëve dhe personave për veprat penale karakteristike.

Pjesa e tretë e raportit pasqyron analizën kërkimore për identifikimin e ngarkesës me lëndë përmes analizimit të të dhënave mbi gjendjen e veprave penale karakteristike (20013-2016) me qëllim të planifikimit të veprimeve për ngritjen e efikasitetit në zgjidhjen e lëndëve të reja. Për më tej, në këtë pjesë është trajtuar trendi i pranimit të lëndëve, indeksi i ngarkesës me lëndë, ngarkesa me lëndë në vitin 2016 dhe ngarkesa e pretenduar në vitin 2017, identifikimi i prokurorive dhe llojit të veprave penale që krijojnë ngarkesën me lëndë, planifikimi i zvogëlimit të ngarkesës me lëndë në bazë të dinamikës kohore me kriterin e normës orientuese për procedimin e lëndëve dhe personave. Poashtu, në këtë pjesë pasqyrohet identifikimi i veprave penale të cilat duhet të inkorporohen në grupin e veprave penale të Trafikimit me qënje njerëzore në kuadër të mekanizmit përcjellës ndërinstucional. Në fund të pjesës së tretë janë pasqyruar konstatimet dhe rekomandimet e nevojshme për ngritjen e performancës përmes zvogëlimit të ngarkesës me lëndë në dy prokuroritë me ngarkesën e madhe të lëndëve. Poashtu, pas rekomandimeve është vendosur edhe shtojca e cila vërteton konstatimet dhe rekomandime përmes pasqyrimit të përlllogaritjeve statistikore dhe analizave konkrete.

## PËRMBAJTJA:

### PJESA I: PERFORMANCA E SISTEMIT PROKURORIAL

1	Analiza e përformancës së prokurorive (2013-2016), sipas llojit të veprës penale.....	6
1.1	Raporti në mes kallëzimeve penale në pranuar dhe të proceduara.....	6
1.2	Raporti në mes rasteve të pranuar dhe të proceduara për persona.....	6
1.3	Raporti në mes informatave PPN të pranuar dhe të mbyllura.....	7
1.4	Raporti në mes rasteve të pranuar dhe të mbyllura (PPN) për persona.....	7
1.5	Procedimi (zgjidhja/kryerja) e rasteve për persona.....	8
1.6	Veprimet- vendimet e prokurorëve.....	9
1.7	Vendimet e Gjykatave.....	10
1.7	Ankesat e prokurorëve.....	11

### PJESA II: PERFORMANCA E PROKURORIVE

2	<b>PROKURORIA SPECIALE: 2013-2016.....</b>	13
2.1	Raporti në mes kallëzimeve penale në pranuar dhe të proceduara.....	14
2.2	Raporti në mes rasteve të pranuar dhe të proceduara për persona.....	14
2.3	Raporti në mes informatave PPN të pranuar dhe të mbyllura.....	15
2.4	Raporti në mes rasteve të pranuar dhe të mbyllura (PPN) për persona.....	15
2.5	Procedimi (zgjidhja/kryerja) i rasteve për persona.....	16
2.6	Veprimet- vendimet e prokurorëve.....	17
2.7	Vendimet e Gjykatave.....	18
2.8	Ankesat e prokurorëve.....	19
3	<b>PROKURORIA THEMELORE NË PRISHTINË:2013-2016.....</b>	20
3.1	Raporti në mes kallëzimeve penale në pranuar dhe të proceduara.....	21
3.2	Raporti në mes rasteve të pranuar dhe të proceduara për persona.....	21
3.3	Raporti në mes informatave PPN të pranuar dhe të mbyllura.....	22
3.4	Raporti në mes rasteve të pranuar dhe të mbyllura (PPN) për persona.....	22
3.5	Procedimi (zgjidhja/kryerja) i rasteve për persona.....	23
3.6	Veprimet- vendimet e prokurorëve.....	24
3.7	Vendimet e Gjykatave.....	25
3.8	Ankesat e prokurorëve.....	26
4	<b>PROKURORIA THEMELORE NË PRIZREN:2013-2016.....</b>	27
4.1	Raporti në mes kallëzimeve penale në pranuar dhe të proceduara.....	28
4.2	Raporti në mes rasteve të pranuar dhe të proceduara për persona.....	28
4.3	Raporti në mes informatave PPN të pranuar dhe të mbyllura.....	29
4.4	Raporti në mes rasteve të pranuar dhe të mbyllura (PPN) për persona.....	29
4.5	Procedimi (zgjidhja/kryerja) i rasteve për persona.....	30
4.6	Veprimet- vendimet e prokurorëve.....	31
4.7	Vendimet e Gjykatave.....	32
4.8	Ankesat e prokurorëve.....	33
5	<b>PROKURORIA THEMELORE NË PEJË:2013-2016.....</b>	34
5.1	Raporti në mes kallëzimeve penale në pranuar dhe të proceduara.....	35
5.2	Raporti në mes rasteve të pranuar dhe të proceduara për persona.....	35
5.3	Raporti në mes informatave PPN të pranuar dhe të mbyllura.....	36
5.4	Raporti në mes rasteve të pranuar dhe të mbyllura (PPN) për persona.....	36
5.5	Procedimi (zgjidhja/kryerja) i rasteve për persona.....	37
5.6	Veprimet- vendimet e prokurorëve.....	38
5.7	Vendimet e Gjykatave.....	39
5.8	Ankesat e prokurorëve.....	40

6	<b>PROKURORIA THEMELORE NË GJILAN: 2013-2016</b> .....	41
6.1	Raporti në mes kallëzimeve penale në pranuar dhe të proceduara.....	42
6.2	Raporti në mes rasteve të pranuar dhe të proceduara për persona.....	42
6.3	Raporti në mes informatave PPN të pranuar dhe të mbyllura.....	43
6.4	Raporti në mes rasteve të pranuar dhe të mbyllura (PPN) për persona.....	43
6.5	Procedimi (zgjidhja/kryerja) i rasteve për persona.....	44
6.6	Veprimet- vendimet e prokurorëve.....	45
6.7	Vendimet e Gjykatave.....	46
6.8	Ankesat e prokurorëve.....	47
7	<b>PROKURORIA THEMELORE NË MITROVICË: 2013-2016</b> .....	48
7.1	Raporti në mes kallëzimeve penale në pranuar dhe të proceduara.....	49
7.2	Raporti në mes rasteve të pranuar dhe të proceduara për persona.....	49
7.3	Raporti në mes informatave PPN të pranuar dhe të mbyllura.....	50
7.4	Raporti në mes rasteve të pranuar dhe të mbyllura (PPN) për persona.....	50
7.5	Procedimi (zgjidhja/kryerja) i rasteve për persona.....	51
7.6	Veprimet- vendimet e prokurorëve.....	52
7.7	Vendimet e Gjykatave.....	53
7.8	Ankesat e prokurorëve.....	54
8	<b>PROKURORIA THEMELORE NË FERIZAJ: 2013-2016</b> .....	55
8.1	Raporti në mes kallëzimeve penale në pranuar dhe të proceduara.....	56
8.2	Raporti në mes rasteve të pranuar dhe të proceduara për persona.....	56
8.3	Raporti në mes informatave PPN të pranuar dhe të mbyllura.....	57
8.4	Raporti në mes rasteve të pranuar dhe të mbyllura (PPN) për persona.....	57
8.5	Procedimi (zgjidhja/kryerja) i rasteve për persona.....	58
8.6	Veprimet- vendimet e prokurorëve.....	59
8.7	Vendimet e Gjykatave.....	60
8.8	Ankesat e prokurorëve.....	61
9	<b>PROKURORIA THEMELORE NË GJAKOVË: 2013-2016</b> .....	62
9.1	Raporti në mes kallëzimeve penale në pranuar dhe të proceduara.....	63
9.2	Raporti në mes rasteve të pranuar dhe të proceduara për persona.....	63
9.3	Raporti në mes informatave PPN të pranuar dhe të mbyllura.....	64
9.4	Raporti në mes rasteve të pranuar dhe të mbyllura (PPN) për persona.....	64
9.5	Procedimi (zgjidhja/kryerja) i rasteve për persona.....	65
9.6	Veprimet- vendimet e prokurorëve.....	66
9.7	Vendimet e Gjykatave.....	67
9.8	Ankesat e prokurorëve.....	68
10	<b>KONSTATIME</b> .....	69
10.1	Përformanca në procedimin (zgjidhjen/ kryerjen) e lëndëve.....	69
10.2	Përformanca në procedimin (zgjidhjen/ kryerjen) e rasteve për persona.....	70
10.3	Përformanca për mënyrën e procedimit të rasteve për persona.....	71
10.4	Përformanca në kërkesat për caktimin e paraburgimit.....	72
10.5	Analiza krahasimore e vendimeve të Gjykatave.....	75
10.6	Përformanca e prokurorëve në parashtrimin e ankesave.....	77
10.7	Përformanca e prokurorëve sipas kritereve	78
11	<b>REKOMANDIME</b> .....	79
11.1	Rekomandime të përgjithshme (për të gjitha prokuroritë).....	79
11.2	Rekomandime të veçanta (për prokuroritë respektive).....	80

## PJESA - I - PERFORMANCA E SISTEMIT PROKURORIAL

### 1. ANALIZA E PËRFORMANCËS SË PROKURORIVE (2013-2016), SIPAS LLOJIT TË VEPRËS PENALE

#### 1.1 RAPORTI NË MES KALLËZIMEVE PENALE TË PRANUARA DHE TË PROCEDUARA

Trendi i zgjidhjes së kallëzimeve penale në raport me kallëzimet penale të pranuar rezultojnë me konstatimin se në vitin 2016 është arritur përqindja më e lartë e zgjidhjes së lëndëve, kjo për faktin e ngritjes së efikasitetit në zgjidhjen e lëndëve të kontrabandimit me migrant, krimin të organizuar, korrupsionit, shpërlarjes së parasë dhe krimeve ekonomike (*shih figurën 1*):

		2013			2014			2015			2016		
		Pranuara	Zgjidhura		Pranuara	Të zgjidhura		Pranuara	Të zgjidhura		Pranuara	Të zgjidhura	
			Nr.	%		Nr	%		Nr	%		Nr	%
1	A	38	19	50	23	27	117.39	13	12	92.31	14	8	57.14
2	DR	374	257	68.72	511	350	68.49	438	339	77.40	726	455	62.62
3	KM	47	29	61.70	56	35	62.50	39	33	84.62	17	21	123.52
4	KO	11	2	18.18	22	8	36.36	14	8	57.14	4	13	325
5	KORR	436	314	72.02	503	444	88.27	412	412	100	438	468	106.84
6	SHP	18	25	138.89	11	14	127.27	9	7	77.78	4	6	150
7	TNJ	45	33	73.33	33	22	66.67	25	17	68	32	25	78.125
8	E	-	-	-	617	451	73.09	379	276	72.82	343	407	118.65
9	NU	-	-	-	-	-	-	10	5	50	5	5	100
<b>GJITHSEJ</b>		<b>969</b>	<b>679</b>	<b>70.07</b>	<b>1776</b>	<b>1351</b>	<b>76.06</b>	<b>1339</b>	<b>1109</b>	<b>82.82</b>	<b>1583</b>	<b>1408</b>	<b>88.94</b>

Figura 1

#### 1.2. RAPORTI NË MES RASTEVE TË PRANUARA DHE TË PROCEDUARA PËR PERSONA

Trendi i zgjidhjes së personave në raport me rastet e pranuar për persona rezultojnë me konstatimin se; në vitin 2016 është tejkaluar kuota prej 100% të rasteve të zgjidhura për persona, kjo për faktin e ngritjes së efikasitetit në lëndët e kontrabandimit me migrant, krimin të organizuar, korrupsionit, shpërlarjes së parasë, krimeve ekonomike dhe nxitjes së urrejtjes (*shih figurën 2*):

		2013			2014			2015			2016		
		Pranuara	Zgjidhura		Pranuara	Të zgjidhura		Pranuara	Të zgjidhura		Pranuara	Të zgjidhura	
			Nr.	%		Nr	%		Nr	%		Nr	%
1	A	70	38	54.29	44	63	143.18	19	29	152.63	25	21	84
2	DR	616	429	69.64	793	552	69.61	654	553	84.56	991	636	64.17
3	KM	129	112	86.82	118	97	82.20	86	91	105.81	40	55	137.50
4	KO	92	9	9.78	165	125	75.76	156	113	72.44	83	185	222.89
5	KORR	1046	665	63.58	1011	1011	100	860	919	106.86	849	1164	137.10
6	SHP	36	116	332.22	25	37	148	27	15	55.56	7	17	170
7	TNJ	111	148	133.33	93	56	60.22	67	63	94.03	76	72	94.73
8	E				737	517	70.14	525	338	64.38	487	512	105.13
9	NU							38	29	76.31	6	16	266.66
<b>GJITHSEJ</b>		<b>2100</b>	<b>1517</b>	<b>72.23</b>	<b>2986</b>	<b>2458</b>	<b>82.31</b>	<b>2432</b>	<b>2150</b>	<b>88.40</b>	<b>2564</b>	<b>2678</b>	<b>104.44</b>

Figura 2

### 1.3 RAPORTI NË MES INFORMATAVE PPN TË PRANUARA DHE TË MBYLLURA

Trendi i mbylljes së Informatave PPN në raport me Informatat e pranuar rezulton me konstatimin se; sipas dy kriteve: (1) Sasisë së lëndëve dhe (2) Përqindjes së lëndëve të mbyllura, viti 2016 rezulton të ketë efikasitetin më të lartë, mirëpo konstatojmë se ngarkesa me Informata PPN vazhdon të ketë rritje (shih figurën 3):

		2013			2014			2015			2016		
		Pranuara	Mbyllura		Pranuara	Mbyllura		Pranuara	Mbyllura		Pranuara	Mbyllura	
			Nr.	%		Nr	%		Nr	%		Nr	%
1	A	3	0	0	-	-	-	1	1	100	-	-	-
2	DR	13	7	53.84	21	12	57.14	9	2	22.22	30	19	63.33
3	KM	6	2	33.33	10	1	10	8	2	25	1	3	300
4	KO	1	0	0	9	3	33.33	4	4	100	3	3	100
5	KORR	165	81	49.09	184	143	77.71	266	151	56.76	433	274	63.27
6	SHP	30	15	50	14	11	78.57	17	12	70.58	21	6	28.57
7	TNJ	8	5	62.50	9	4	44.44	11	3	27.27	3	5	166.66
8	E	-	-	-	36	12	33.33	110	72	65.45	155	105	67.74
9	NU	-	-	-	-	-	-	-	-	-	-	-	-
<b>GJITHSEJ</b>		<b>226</b>	<b>110</b>	<b>48.67</b>	<b>283</b>	<b>186</b>	<b>65.72</b>	<b>426</b>	<b>247</b>	<b>57.98</b>	<b>646</b>	<b>415</b>	<b>64.24</b>

Figura 3

### 1.4 RAPORTI NË MES RASTEVE TË PRANUAR DHE TË MBYLLUR (PPN) PËR PERSONA

Trendi i mbylljes së rasteve për persona (në Informatat PPN) në raport me rastet e pranuar për persona (në Informatat PPN) rezulton me konstatimin se në vitin 2016 është arritur niveli më i lartë i performancës në mbylljen e rasteve për persona, mirëpo konstatojmë se ngarkesa me persona në Informatat PPN vazhdon të ketë rritje (shih figurën 4):

		2013			2014			2015			2016		
		Pranuara	Mbyllura		Pranuara	Mbyllura		Pranuara	Mbyllura		Pranuara	Mbyllura	
			Nr.	%		Nr	%		Nr	%		Nr	%
1	A	26	0	0	-	-	-	1	1	100	-	-	-
2	DR	21	8	38.09	30	12	40	16	4	25	34	20	58.82
3	KM	23	4	17.39	23	2	8.69	15	2	13.33	1	5	500
4	KO	4	0	0	24	7	29.16	8	5	62.5	15	13	86.66
5	KORR	331	133	40.18	374	281	75.13	540	336	62.22	705	457	64.82
6	SHP	48	25	52.08	33	20	60.60	37	20	54.05	56	15	26.78
7	TNJ	13	6	46.15	12	7	58.33	18	8	44.44	4	7	175
8	E	-	-	-	37	12	32.43	113	74	65.48	167	113	67.66
9	NU	-	-	-	-	-	-	-	-	-	-	-	-
<b>GJITHSEJ</b>		<b>466</b>	<b>176</b>	<b>37.76</b>	<b>533</b>	<b>341</b>	<b>63.97</b>	<b>748</b>	<b>450</b>	<b>60.16</b>	<b>982</b>	<b>630</b>	<b>64.15</b>

Figura 4

## 1.5 PROCEDIMI (ZGJIDHJA/KRYERJA) I RASTEVE PËR PERSONA

Prokurorët gjatë katër viteve (2013-2016), në mënyra të ndryshme kanë proceduar (kryer/zgjidhur) **8810** raste për PERSONA, të përfshirë në veprat penale karakteristike (shih figurën 5):

- **21.24%** të personave me hudhje të kallëzimit penal,
- **0.15%** të personave me masa për trajtim të detyrueshëm psikiatrik,
- **0.03%** të personave me transferim të procedurës penale në shtetin tjetër;
- **0.07%** të personave me bashkim të procedurës;
- **19.86%** të personave me pushim të hetimeve;
- **3.77%** të personave me aktakuzë për dhënien e urdhrit ndëshkimor;
- **13.29%** të personave me aktakuzë të drejtpërdrejtë;
- **41.57%** të personave me aktakuzë pas zhvillimit të hetimeve.

2013-2016	Hudhje të kallëzimit penal	Masa për trajtim të detyrueshëm psikiatrik	Transferim të procedurës penale të shtetit tjetër	Mënyrë tjetër: Bashkim i procedurës	Pushim i hetimeve	Aktakuzë për dhënien e urdhrit ndëshkimor	Aktakuzë e Drejtpërdrejtë	Aktakuzë pas zhvillimit të hetimeve	TOTAL
ARMËT	5		2	1	32		20	91	<b>151</b>
DROGAT	123	3	1		124	218	655	1051	<b>2175</b>
K ME MIGRANT	15				64		9	267	<b>355</b>
K.ORGANIZUAR	10				181			241	<b>432</b>
KORRUPSIONI	1058	4		1	1044	73	204	1375	<b>3759</b>
SHPËR. PARASË	62	4			90		1	28	<b>185</b>
TRAF. NJERËZ	21	1			42		3	272	<b>339</b>
K. EKONOMIKE	577	1		4	165	21	279	322	<b>1369</b>
N. URREJTJES	1				9	20		15	<b>45</b>
GJITHSEJ:	<b>1872</b>	<b>13</b>	<b>3</b>	<b>6</b>	<b>1751</b>	<b>332</b>	<b>1171</b>	<b>3662</b>	<b>8810</b>

Figura 5

Nga këto të dhëna rezulton se prokuroritë për **5165** raste për persona apo **58.62%** kanë ngritur aktakuza (shih figurën 6).

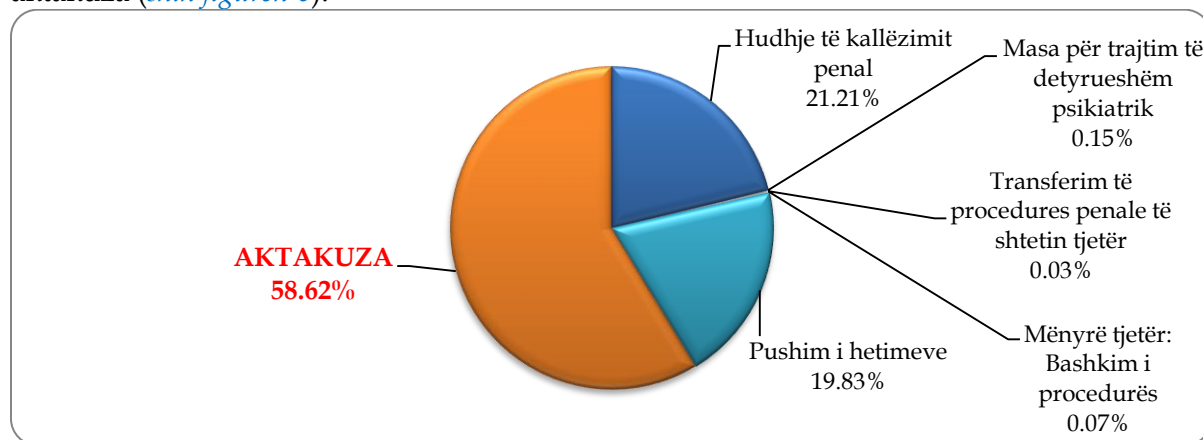


Figura 6

## 1.6 VEPRIMET-VENDIMET E PROKURORËVE

Prokurorët gjatë katër viteve (2013-2016) kanë ndërmarrë **13.059** veprime/vendime procedurale për zgjidhjen e rasteve për persona, të përfshirë në kallëzime penale për vepra penale karakteristike (*shih figurën 7*):

- **11.01%** urdhëresa për ndalim;
- **18.36%** kërkesa për informata shtesë;
- **6.36%** urdhëresa për masa të fshehta;
- **40.15%** akvendime për fillimin e hetimeve;
- **12.33%** kërkesa për caktimin e paraburgimit, prej të cilave gjykatat kanë aprovuar **851** apo **52.86%** të kërkesave;
- **0.44%** ankesa ndaj vendimin e gjykatës për refuzimin e kërkesës për paraburgim, prej të cilave Gjykata e Apelit ka marrë **7** vendime apo **12.28%**;
- **7.38%** aktvendime për zgjerimin e hetimeve;
- **3.02%** vendime për pezullimin e procedurës;
- **0.96%** vendime për rifillimin e procedurës pas pezullimit të hetimeve.

VEPRIMET / VENDIMET E PROKURORËVE		A	DR	KM	KO	KORR	SHP	TNJ	E	NU	Total:
1	URDHËRESA PËR NDALIM	47	610	147	65	270	2	244	53		1.438
2	KËRKESA PËR INFORMATA SHITESË	68	425	62	124	1456	73	86	103		2.397
3	URDHËRESA PËR MASA TË FSHEHTA	16	194	15	112	223	20	154	96		830
4	AKTVENDIME PËR FILLIMIN E HETIMEVE	102	1169	341	527	2250	89	266	448	51	5.243
5	KËRKESA PËR CAKTIMIN E PARABURGIMIT	39	741	217	50	287	4	216	54	2	1.610
	<b>KËRKESA TË APROVUARA NGA GJYKATA</b>	<b>17</b>	<b>393</b>	<b>140</b>	<b>41</b>	<b>131</b>	<b>3</b>	<b>112</b>	<b>14</b>		<b>851</b>
6	ANKESA NË VENDIMET E GJYKATËS PËRKITAZI REFUZIMIN E KËRKESËS		16	15		13		8	3	2	57
	<b>VENDIMET E GJYKATËS SË APELIT NË LIDHJE ME ANKESAT</b>		<b>1</b>			<b>1</b>			<b>5</b>		<b>7</b>
7	AKTVENDIM PËR ZGJERIMIN E HETIMEVE	18	94	76	377	322	8	48	21		9.64
8	PEZULLIMI I PROCEDURËS	3	43	49	118	120	17	22	11	12	395
9	RIFILLIMI I PROCEDURËS PAS PEZULLIMIT TË HETIMEVE	25	11	9	29	41	3	6	1		125
<b>GJITHSEJ- VEPRIMET / VENDIMET E PROKURORËVE:</b>		<b>294</b>	<b>3303</b>	<b>931</b>	<b>1402</b>	<b>4982</b>	<b>216</b>	<b>1050</b>	<b>790</b>	<b>67</b>	<b>13.059</b>

Figura 7



## 1.7 VENDIMET E GJYKATAVE

Në bazë të të dhënave të regjistruara dhe të gjeneruara nga Mekanizmi përcjellës ndërinstitucional, rezulton se Gjykatat gjatë katër viteve (2013-2016) kanë marrë **1573** vendime ndaj personave të përfshirë në veprat penale karakteristike (*shih figurën 10*).

VEPRAT PENALE	TOTALI I VENDIMEVE E TE GJYKATES	Aktakuza është hudhur para shqyrtimit gjyqësor	I akuzuari është shpallur FAJTOR	I akuzuari është LIRUAR	Për të akuzuarin është REFUZUAR Aktakuza
ARMËT	25	1	23	1	0
DROGAT	632	4	603	15	10
KONTRBANDIMI ME MIGRANT	75	1	70	3	1
KRIMI ORGANIZUAR	19	11	6	0	2
KORRUPSIONI	596	49	309	142	96
SHPËRLARJA E PARASË	3	0	1	0	2
TRAFIKIMI ME QËNJIE NJERZORE	70	1	60	6	3
KRIMET EKONOMIKE	147	19	92	12	24
NXITJA URREJTJES			6		
<b>Gjithsej</b>	<b>1573</b>	<b>86</b>	<b>1170</b>	<b>179</b>	<b>138</b>

Figura 10

Nga të dhënat e pasqyruara në tabelën e mësipërme, rezulton se Gjykatat gjatë katër viteve (2013-2016) kanë marrë **1170** aktgjykime fajësuese apo **74.38%** për personat e akuzuar për veprat penale karakteristike (*shih figurën 11*):

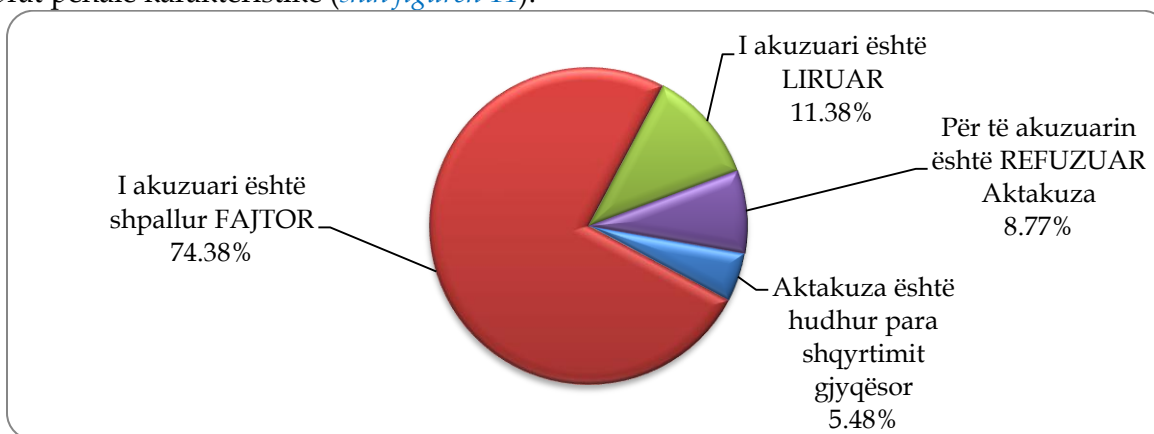


Figura 11

## 1.8 ANKESAT E PROKURORËVE

Në bazë të të dhënave të gjeneruara nga Mekanizmi përcjellës ndërinstitucional rezulton se prokurorët për katër vite (2013-2016) kanë parashtruar në Gjykatën e Apelit gjithsej **396** ankesa për të gjitha arsyet (shih figurën 8), prej të cilave :

- **1.77%** i takojnë veprës penale të **Armëve**;
- **36.62%** i takojnë veprës penale të **Drogave**;
- **7.58%** i takojnë veprës penale të **Kontrabandimit me migrant**;
- **42.93%** i takojnë veprës penale të **Korrupsionit**;
- **7.58%** i takojnë veprës penale të **Trafikimit me qënje njerëzore**;
- **2.78%** i takojnë veprës penale të **Krimeve ekonomike**;
- **0.76%** i takojnë veprës penale të **Nxitjes së urrejtjes**.

VEPRAT PENALE KARAKTERISTIKE	Numri ankesave	Ankesat kanë të bëjnë me:		Ankesat e Aprovuara nga Gjykata e Apelit	Përgjigjja e Prokurorit në ankesën e parashtruar nga pala e akuzuar
		Vendimin mbi dënimin (lartësinë e dënimin)	Arsyet tjera (përveç vendimit mbi dënimin)		
1 ARMËT	7	6	1	3	
2 DROGAT	145	97	48	4	1
3 KONT. ME MIGRANT	30	25	5	4	
4 K. ORGANIZUAR					
5 KORRUPSIONI	170	64	106	13	
6 SH. PARASË					
7 T. Q. NJERËZORE	30	19	11		
8 EKONOMIKE	11	9	2		
9 NXITJA URREJTJES	3	1	2		1
<b>GJITHSEJ:</b>	<b>396</b>	<b>221</b>	<b>175</b>	<b>24</b>	<b>2</b>

Figura 8

Nga këto të dhëna rezulton se nga **396** ankesat e parashtruara për të gjitha arsyet, Gjykata e Apelit ka aprovuar **24** ankesa apo **6.06%** (shih figurën 9). Ndërsa, përgjigjja e prokurorit në ankesën e parashtruar nga pala e akuzuar është realizuar në një (1) rast, që ka të bëjë me veprën penale të Drogave.

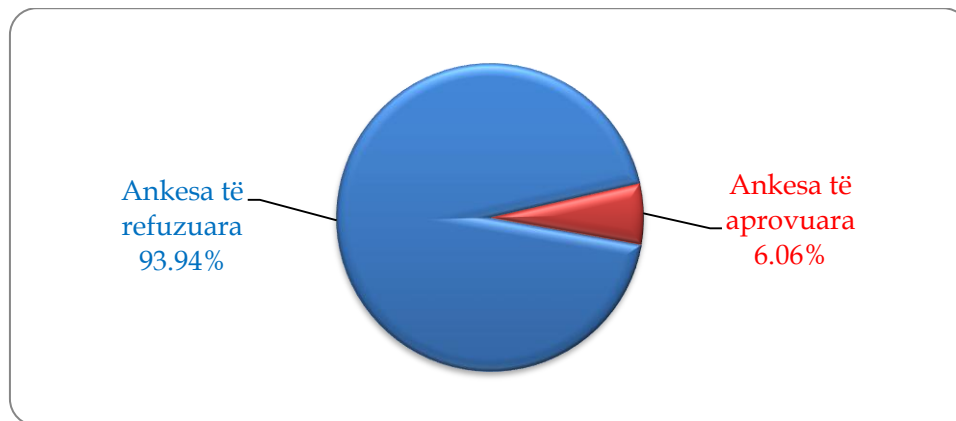


Figura 9

**PJESA E DYTË**  
**PËRFORMANCA E PROKURORIVE**

# **PROKURORIA SPECIALE**

## 2. PROKURORIA SPECIALE: 2013 - 2016

### 2.1 RAPORTI NË MES KALLËZIMEVE PENALE TË PRANUARA DHE TË PROCEDUARA

Trendi i zgjidhjes së kallëzimeve penale në raport me kallëzimet penale të pranuar rezultojnë me ngritje të vazhdueshme ndërsa, në vitin 2016 ka arritur në kuotën prej **209.09%** të kallëzimeve penale të zgjidhura në raport me kallëzimet penale të pranuar (*shih figurën 12*).

		2013			2014			2015			2016		
		Pranuara	Zgjidhura		Pranuara	Të zgjidhura		Pranuara	Të zgjidhura		Pranuara	Të zgjidhura	
			Nr.	%		Nr.	%		Nr.	%		Nr.	%
1	A	4	1	25	2	5	250	3	4	133.33	0	1	
2	DR	8	7	87.50	5	3	60	1	5	500	0	3	
3	KM	10	6	60	6	3	50	0	1		0	1	
4	KO	11	2	18.18	21	7	33.33				4	13	325
5	KORR	6	17	283.33	31	17	54.83	14	17	121.42	12	21	175
6	SHP	16	1	6.25	11	14	127.27	7	6	85.71	4	6	150
7	TNJ	1	1	100	3	2	66.66	0	1		0	0	
8	E				1	1	100	1	1	100	1	1	100
9	NU							3	0		1	0	
<b>GJITHSEJ</b>		<b>56</b>	<b>35</b>	<b>62.50</b>	<b>80</b>	<b>52</b>	<b>65</b>	<b>29</b>	<b>35</b>	<b>120.68</b>	<b>22</b>	<b>46</b>	<b>209.09</b>

Figura 12

### 2.2 RAPORTI NË MES RASTEVE TË PRANUARA DHE TË PROCEDUARA PËR PERSONA

Trendi i zgjidhjes së rasteve për personave në raport me rastet e pranuar për persona rezultojnë me ngritje të theksuar në vitin 2015 ndërsa, në vitin 2016 ka arritur kuotën prej **296.35%** të rasteve të zgjidhura për persona (*shih figurën 13*):

		2013			2014			2015			2016		
		Pranuara	Zgjidhura		Pranuara	Të zgjidhura		Pranuara	Të zgjidhura		Pranuara	Të zgjidhura	
			Nr.	%		Nr.	%		Nr.	%		Nr.	%
1	A	9	1	11.11	4	19	475	3	14	466.66	0	11	
2	DR	24	20	83.33	38	5	13.15	9	36	400	0	13	
3	KM	45	71	157.77	42	34	80.95	0	25		0	10	
4	KO	92	9	9.72	161	109	67.70	156	113	72.43	83	185	222.89
5	KORR	35	98	280	156	107	68.58	52	106	203.84	42	155	369.04
6	SHP	32	114	356.25	25	37	148	25	14	56	7	17	242.85
7	TNJ	2	36	1800	13	10	76.92	0	3				
8	E				2	2	100	7	1	14.28	4	7	175
9	NU							23	19	82.60	1	8	800
<b>GJITHSEJ</b>		<b>239</b>	<b>349</b>	<b>146.02</b>	<b>441</b>	<b>323</b>	<b>73.24</b>	<b>275</b>	<b>331</b>	<b>120.36</b>	<b>137</b>	<b>406</b>	<b>296.35</b>

Figura 13

## 2.3 RAPORTI NË MES INFORMATAVE PPN TË PRANUARA DHE TË MBYLLURA

Trendi i mbylljes së Informatave PPN në raport me Informatat e pranuar rezultojn me ngritje të vazhdueshme përgjatë katër viteve mirëpo, asnjëherë nuk është arritur kuota prej 100% të mbylljes së informatave PPN, që për pasojë ka ndikim të drejtpërdrejtë në rritjen e vazhdueshme të ngarkesës me Informata PPN (shih figurën 14):

		2013			2014			2015			2016		
		Pranuara	Mbyllura		Pranuara	Mbyllura		Pranuara	Mbyllura		Pranuara	Mbyllura	
			Nr.	%		Nr	%		Nr	%		Nr	%
1	A	1	0		0	1							
2	DR	1	0		1	0							
3	KM	5	2	40	6	0		2	0				
4	KO	1	0		9	3	33.33				3	3	100
5	KORR	6	1	16.16	27	9	33.33	41	17	41.46	20	17	85
6	SHP	28	14	50	13	10	76.92	17	12	70.58	21	6	28
7	TNJ				1	0							
8	E				3	1	33.33				2	0	
9	NU												
<b>GJITHSEJ</b>		<b>42</b>	<b>17</b>	<b>40.47</b>	<b>60</b>	<b>24</b>	<b>40</b>	<b>60</b>	<b>29</b>	<b>48.33</b>	<b>46</b>	<b>26</b>	<b>56.52</b>

Figura 14

## 2.4 RAPORTI NË MES RASTEVE TË PRANUARA DHE TË MBYLLURA (PPN) PËR PERSONA

Trendi i mbylljes së rasteve për persona në Informatat PPN në raport me rastet e pranuar rezultojn me ngritje të vazhdueshme përgjatë katër viteve mirëpo, asnjëherë nuk është arritur kuota prej 100% të mbylljes së rasteve për persona në informatave PPN, që për pasojë ka ndikim të drejtpërdrejtë në rritjen e vazhdueshme të ngarkesës me persona në Informatat PPN (shih figurën 15):

		2013			2014			2015			2016		
		Pranuara	Mbyllura		Pranuara	Mbyllura		Pranuara	Mbyllura		Pranuara	Mbyllura	
			Nr.	%		Nr	%		Nr	%		Nr	%
1	A	22	0		0	21							
2	DR	3	0		1	0							
3	KM	22	4	18.18	18	0		7	0				
4	KO	4	0		24	7	29.16				15	13	86.66
5	KORR	14	13	92.85	111	48	43.24	152	96	63.15	47	67	142.55
6	SHP	44	23	52.27	32	19	59.37	37	20	54.05	56	15	26.78
7	TNJ				1	0							
8	E				3	1	33.33				2	0	
9	NU												
<b>GJITHSEJ</b>		<b>109</b>	<b>40</b>	<b>36.69</b>	<b>190</b>	<b>96</b>	<b>50.52</b>	<b>196</b>	<b>116</b>	<b>59.18</b>	<b>120</b>	<b>95</b>	<b>79.16</b>

Figura 15

## 2.5 PROCEDIMI (ZGJIDHURA/KRYERA) E RASTEVE PËR PERSONA

Prokurorët e PSRK-së gjatë katër viteve (2013-2016) në mënyra të ndryshme kanë proceduar (zgjidhur) rastet e **1409** personave të përfshirë në kallëzimet penale për veprat penale karakteristike (shih figurën 16):

- **8.09%** Hudhje të kallëzimit penal;
- **0.35%** Masa për trajtim të detyrueshëm psikiatrik;
- **41.73%** Pushim të hetimeve;
- **1.28%** Aktakuzë për dhënien e urdhrit ndëshkimor;
- **0.14%** Aktakuzë e drejtpërdrejtë;
- **48.40%** Aktakuzë pas zhvillimi të hetimeve.

	HUDHJE TË KALLËZIMIT PENAL	MASA PËR TRAJTIM TË DETYRUESHËM PSIKIATRIK	PUSHIM I HETIMEVE	AKTAKUZË PËR DHËNIEN E URDHRIIT NDËSHKIMOR	AKTAKUZË E DREJTPËRDREJTË	AKTAKUZË PAS ZHVILLIMIT TË HETIMEVE	TOTALI
A			20			25	<b>45</b>
DR			29			45	<b>74</b>
KM	9		37			94	<b>140</b>
KO	10		180			226	<b>416</b>
KORR	29	1	211		1	224	<b>466</b>
SHP	60	4	89		1	28	<b>182</b>
TNJ	6		15			28	<b>49</b>
E			2			8	<b>10</b>
NU			5	18		4	<b>27</b>
	<b>114</b>	<b>5</b>	<b>588</b>	<b>18</b>	<b>2</b>	<b>682</b>	<b>1.409</b>

Figura 16

Nga këto të dhëna rezulton se numri i përgjithshëm i aktakuzave të ngritura për katër vite është **702** persona apo **49.82%** (shih figurën 17).

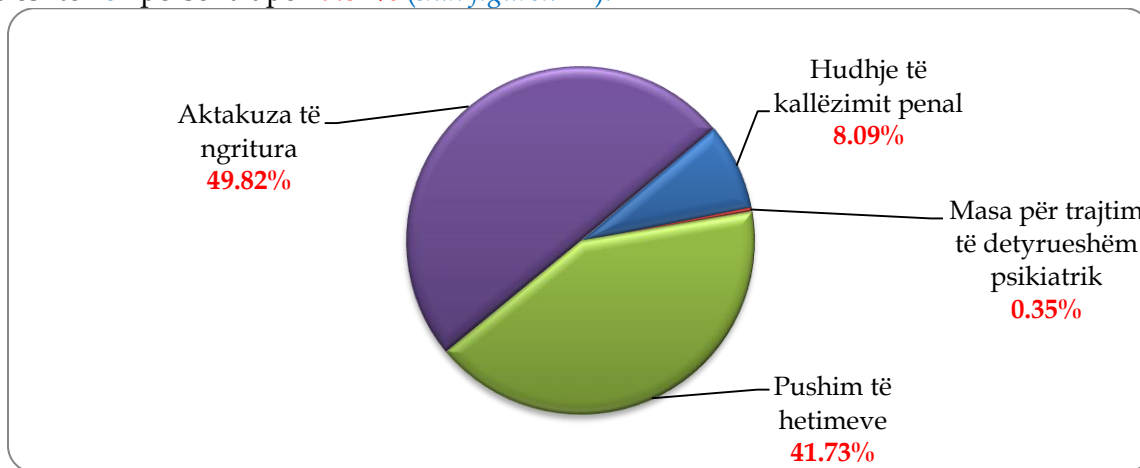


Figura 17

## 2.6 VEPRIMET-VENDIMET E PROKURORËVE

Prokurorët e PSRK-së gjatë katër viteve (2013-2016) kanë ndërmarrë **2982** veprime/vendime procedurale për zgjidhjen e rasteve për personat e përfshirë në kallëzime penale për vepra penale karakteristike (*shih figurën 18*), të cilat sipas përqindjes rezultojnë:

1	Urdhëresa për ndalim.....	2.65%
2	Kërkesa për informata shtesë.....	14.72%
3	Urdhëresa për masa të fshehta.....	5.43%
4	Aktvendime për fillimin e hetimeve.....	39.17%
5	Kërkesa për caktimin e paraburgimit.....	3.89%
	<b>Kërkesa të aprovuara nga Gjykata për caktimin e paraburgimit.....</b>	<b>82.76%</b>
6	Ankesa ndaj refuzimit të kërkesës për paraburgim.....	0.03%
	<b>Vendimet e gjykatës së apelit në lidhje me ankesat.....</b>	<b>-</b>
7	Aktvendime për zgjerimin e hetimeve.....	23.71%
8	Vendime për pezullimin e procedurës.....	8.25%
9	Vendime për rifillimin e procedurës pas pezullimit të hetimeve.....	2.15%

	VEPRIMET / VENDIMET E PROKURORËVE	A	DR	KM	KO	KORR	SHP	TNJ	E	NU	Total:
1	Urdhëresa për ndalim		10	4	61	4					79
2	Kërkesa për informata shtesë	68	24	42	124	108	69	4			439
3	Urdhëresaa për masa të fshehta	10	16	4	110		18	4			162
4	Aktvendime për fillimin e hetimeve	27	47	100	506	342	88	16	6	36	1168
5	Kërkesa për caktimin e paraburgimit	4	15	37	43	5	4	8			116
	<b>Kërkesa të aprovuara nga gjykata</b>	<b>4</b>	<b>5</b>	<b>36</b>	<b>35</b>	<b>5</b>	<b>3</b>	<b>8</b>			<b>96</b>
6	Ankesa ndaj refuzimit të kërkesës		1								1
	<b>Vendimet e gjykatës së apelit në lidhje me ankesat</b>										
7	Aktvendim për zgjerimin e hetimeve	15	36	52	377	198	8	14	7		707
8	Pezullimi i procedurës	2	7	21	116	68	17	3		12	246
9	Rifillimi i procedurës pas pezullimit të hetimeve		2	4	29	26	3				64
	<b>GJITHSEJ- VEPRIMET / VENDIMET E PROKURORËVE:</b>	<b>126</b>	<b>158</b>	<b>264</b>	<b>1366</b>	<b>751</b>	<b>207</b>	<b>49</b>	<b>13</b>	<b>48</b>	<b>2982</b>

Figura 18

Sipas kriterit të llojit të veprës penale, përqindja e veprimeve/vendimeve të prokurorëve rezulton, si në grafikoni në vazhdim (*shih figurën 19*):

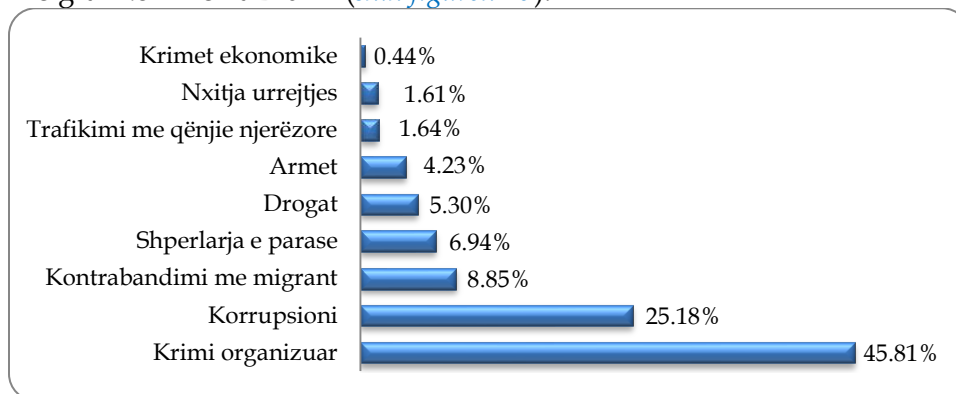


Figura 19



## 2.7 VENDIMET E GJYKATAVE

Në bazë të të dhënave të regjistruara dhe të gjeneruara nga Mekanizmi përcjellës ndërinstitucional, rezulton se Gjykatat kanë marrë **63** vendime përkitazi me **702** aktakuzat e prokurorëve për veprat penale karakteristike (*shih figurën 20*).

VEPRAT PENALE KARAKTERISTIKE	AKTAKUZA TË NGRITURA NGA PROKURORËT	VENDIMET E GJYKATËS				
		TOTALI VENDIMEVE TE GJYKATES	Aktakuza është hudhur para shqyrtimit gjyqësor	I akuzuari është shpallur FAJTOR	I akuzuari është LIRUAR	Për të akuzuarin është REFUZUAR Aktakuza
1	ARMËT	25	1	1		
2	DROGAT	45	8	7	1	
3	KONTR. ME MIGRANT	94	12	10	2	
4	KRIMI I ORGANIZUAR	226	19	11	6	2
5	KORRUPSIONI	225	13	12		1
6	SHPËRLARJA PARASË	29	3	1		2
7	TRAFIKIMI ME NJERËZ	28	3	3		
8	KRIMET EKONOMIKE	8	4	4		
9	NXITJA URREJTJES	22	0			
	GJITHSEJ:	702	63	11	44	3

Figura 20

Nga të dhënat e pasqyruara në tabelën e mësipërme, rezulton se Gjykatat kanë marrë 44 aktgjykime fajësuese apo **69.84%** për personat e akuzuar për veprat penale karakteristike (*shih figurën 21*):

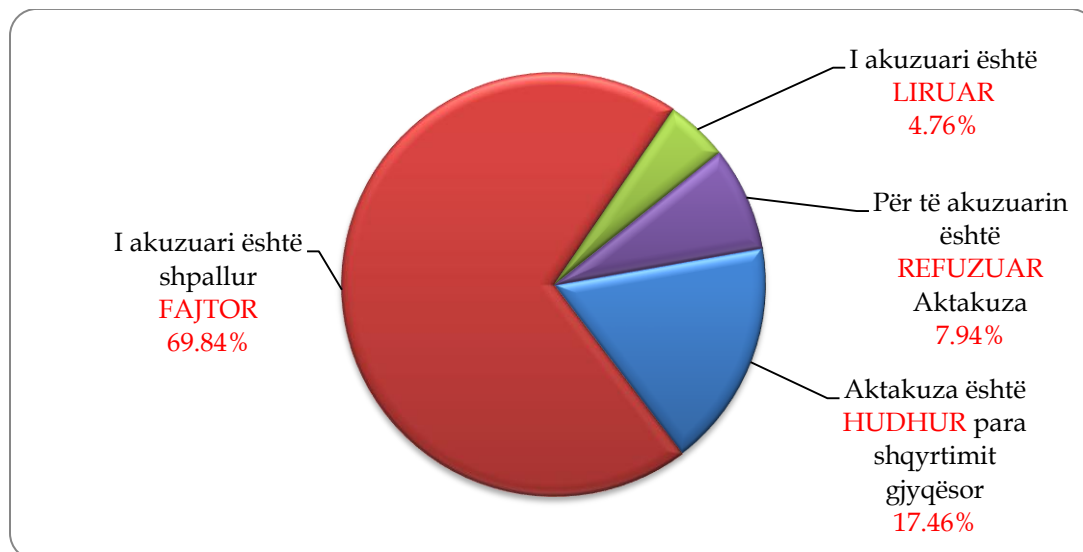


Figura 21

## 2.8 ANKESAT E PROKURORËVE

Në bazë të të dhënave të regjistruara dhe të gjeneruara të Mekanizmit përcjellës ndërinstitucional, rezulton se prokurorët për katër vite (2013-2016) kanë parashtruar në Gjykatën e Apelit katër (4) ankesa ndaj vendimit të Gjykatës për veprën penale të krimeve ekonomike, për nuk janë aprovuar nga cilat Gjykata e Apelit (*shih figurën 22*).

	VEPRAT PENALE KARAKTERISTIKE	Numri ankesave	Ankesat e Prokurorit kanë të bëjnë me:		Ankesat e Aprovuara nga Gjykata e Apelit	Përgjigjja e Prokurorit në ankesën e parashtruar nga pala e akuzuar
			Vendimin mbi dënimin (lartësinë e denimit)	Arsyet tjera (përveç vendimit mbi dënimin)		
1	ARMËT					
2	DROGAT					
3	KONT. ME MIGRANT					
4	K. ORGANIZUAR					
5	KORRUPSIONI					
6	SH. PARASË					
7	T. Q. NJERËZORE					
8	EKONOMIKE	4	4			
9	NXITJA URREJTJES					
GJITHSEJ:		4	4			

Figura 22

# **PROKURORIA THEMELORE NË PRISHTINË**

### 3. PROKURORIA THEMELORE NË PRISHTINË: 2013 - 2016

#### 3.1 RAPORTI NË MES KALLËZIMEVE PENALE TË PRANUARA DHE TË PROCEDUARA

Trendi i zgjidhjes së kallëzimeve penale në raport me kallëzimet penale të pranuar për veprat penale karakteristike rezulton me ngritje të vazhdueshme, mirëpo në asnjërin vit nuk ka kaluar kuotën prej 100% (shih figurën 23) që për pasojë ka ndikuar në rritjen e ngarkesës me lëndë.

		2013			2014			2015			2016		
		Pranuar <sup>a</sup>	Zgjidhura		Pranuar <sup>a</sup>	Të zgjidhura		Pranuar <sup>a</sup>	Të zgjidhura		Pranuar <sup>a</sup>	Të zgjidhura	
			Nr.	%		Nr.	%		Nr.	%		Nr.	%
1	A	10	2	20	5	4	80	3	1	33.33	2	1	50
2	DR	152	54	35.53	176	72	40.91	139	100	71.94	243	73	30.04
3	KM	11	8	72.73	14	7	50	17	9	52.94	10	7	70
4	KO	0	0	-	1	0	-						
5	KORR	126	52	41.27	237	152	64.14	155	160	103.23	159	207	131.44
6	SHP	0	0	-	0	0	-						
7	TNJ	17	17	100	9	4	44.44	7	4	57.14	10	4	40
8	E				277	172	62.09	22	6	27.27	107	187	174.77
9	NU										1	1	100
<b>GJITHSEJ</b>		<b>316</b>	<b>133</b>	<b>42.09</b>	<b>719</b>	<b>411</b>	<b>57.16</b>	<b>343</b>	<b>280</b>	<b>81.63</b>	<b>532</b>	<b>480</b>	<b>90.23</b>

Figura 23

#### 3.2 RAPORTI NË MES RASTEVE TË PRANUARA PËR PERSONA DHE TË PROCEDUARA

Trendi i zgjidhjes së rasteve për personave në raport me rastet e pranuar për person të përfshirë në kallëzimet penale për veprat penale karakteristike rezulton me ngritje të vazhdueshme, ndërsa në vitin 2016 ka arritur kuotën prej **109.15%**, duke ndikuar në zvogëlimin e ngarkesës me persona (shih figurën 24):

		2013			2014			2015			2016		
		Pranuara	Zgjidhura		Pranuara	Të zgjidhura		Pranuara	Të zgjidhura		Pranuara	Të zgjidhura	
			Nr.	%		Nr.	%		Nr.	%		Nr.	%
1	A	20	8	40	10	11	110	6	2	33.33	3	1	33.33
2	DR	238	90	37.82	267	133	49.81	213	156	73.24	347	107	30.84
3	KM	11	10	90.91	26	22	84.62	38	20	52.63	29	26	89.66
4	KO				4	0	-						
5	KORR	404	98	24.26	403	312	77.42	351	324	92.30	280	553	197.50
6	SHP												
7	TNJ	44	69	156.82	25	10	40	25	29	116	24	16	66.67
8	E				297	177	59.60	26	7	26.92	168	224	133.33
9	NU										1	3	300
<b>GJITHSEJ</b>		<b>717</b>	<b>275</b>	<b>38.35</b>	<b>1032</b>	<b>665</b>	<b>64.43</b>	<b>659</b>	<b>538</b>	<b>81.95</b>	<b>852</b>	<b>930</b>	<b>109.15</b>

Figura 24

### 3.3 RAPORTI NË MES INFORMATAVE PPN TË PRANUARA DHE TË MBYLLURA

Trendi i mbylljes së Informatave PPN në raport me Informatat e pranuar rezulton me jetë i ulët përveç në vitin 2014 në të cilin është arritur kuota 217.86%. Niveli i ulët i mbylljes së informatave PPN në vitet 2015 dhe 2016 ka rritur ngarkesën me lëndë, respektivisht me Informata PPN (*shih figurën 25*):

		2013			2014			2015			2016		
		Pranuara	Mbyllura		Pranuara	Mbyllura		Pranuara	Mbyllura		Pranuara	Mbyllura	
			Nr.	%		Nr	%		Nr	%		Nr	%
1	A	1	0										
2	DR	1	0										
3	KM												
4	KO												
5	KORR	57	23	40.35	28	61	217.86	56	22	39.29	249	154	61.85
6	SHP												
7	TNJ	2	0										
8	E										53	12	22.64
9	NU												
<b>GJITHSEJ</b>		<b>61</b>	<b>23</b>	<b>37.70</b>	<b>28</b>	<b>61</b>	<b>217.86</b>	<b>56</b>	<b>22</b>	<b>39.29</b>	<b>302</b>	<b>166</b>	<b>54.97</b>

Figura 25

### 3.4 RAPORTI NË MES RASTEVE TË PRANUARA PËR PERSONA DHE TË MBYLLUR

Trendi i mbylljes së rasteve për persona në Informatat PPN në raport me rastet e pranuar për persona rezulton të jetë i ulët, përveç në vitin 2014 kur ka arritur kuotën prej 196.88%. Niveli i ulët i mbylljes së rasteve për persona (në informatat PPN) në vitet 2015 dhe 2016 ka rritur ngarkesën me lëndë, respektivisht me numrin e rasteve për persona në Informata PPN (*shih figurën 26*):

		2013			2014			2015			2016		
		Pranuara	Mbyllura		Pranuara	Mbyllura		Pranuara	Mbyllura		Pranuara	Mbyllura	
			Nr.	%		Nr	%		Nr	%		Nr	%
1	A	1	0										
2	DR	1	0										
3	KM												
4	KO												
5	KORR	151	36	23.84	64	126	196.88	102	50	49.02	448	234	52.23
6	SHP												
7	TNJ	3	0										
8	E										64	19	29.69
9	NU												
<b>GJITHSEJ</b>		<b>156</b>	<b>36</b>	<b>23.08</b>	<b>64</b>	<b>126</b>	<b>196.88</b>	<b>102</b>	<b>50</b>	<b>49.02</b>	<b>512</b>	<b>253</b>	<b>49.41</b>

Figura 26

### 3.5 PROCEDIMI (ZGJIDHURA/KRYERA) I RASTEVE PËR PERSONA

Gjatë katër viteve (2013-2016) të funksionimit të mekanizmit përcjellës, në Prokurorinë Themelore në Prishtinë janë proceduar (zgjidhur) **2408** raste për personat e përfshirë në kallëzimet penale për veprat penale karakteristike (*shih figurën 27*), prej të cilëve:

- **32.10%** Hudhje të kallëzimit penal;
- **15.12%** Pushim të hetimeve;
- **3.45%** Aktakuzë për dhënien e urdhrin ndëshkimor;
- **11.54%** Aktakuzë e drejtpërdrejtë;
- **37.79%** Aktakuzë pas zhvillimi të hetimeve;

	HUDHJE TË KALLËZIMIT PENAL	PUSHIMI HETIMEVE	AKTAKUZË PËR DHËNIEN E URDHRIIT NDËSHKIMOR	AKTAKUZË E DREJTPËRDREJTË	AKTAKUZË PAS ZHVILLIMIT TË HETIMEVE	TOTALI
A	2				20	22
DR	21	11	68	162	224	486
KM	4	6		3	65	78
KO						
KORR	473	317	7	79	411	1287
SHP						
TNJ				3	121	124
E	273	30	6	31	68	408
NU			2		1	3
	<b>773</b>	<b>364</b>	<b>83</b>	<b>278</b>	<b>910</b>	<b>2408</b>

Figura 27

Nga këto të dhëna rezulton se numri i përgjithshëm i aktakuzave të ngritura për katër vite është **1271** persona apo **52.78%** (*shih figurën 28*).

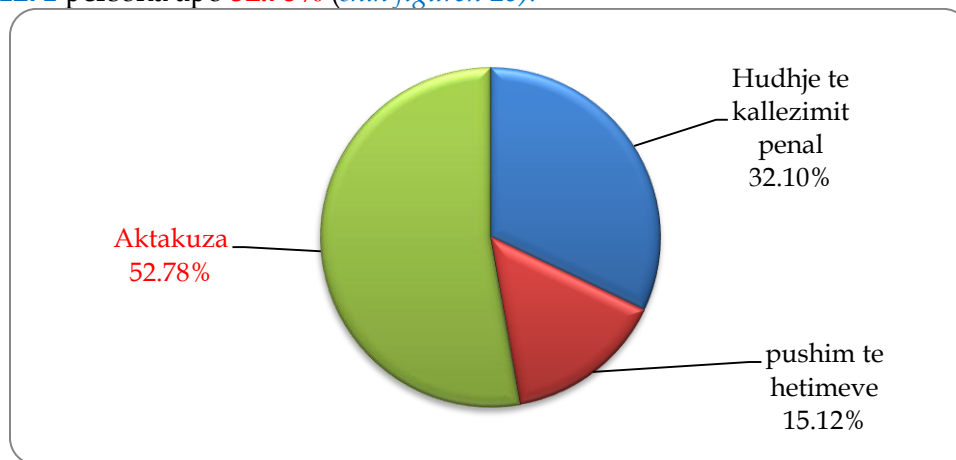


Figura 28

### 3.6 VEPRIMET-VENDIMET E PROKURORËVE

Prokurorët në Prokurorinë Themelore në Prishtinë, gjatë katër viteve (2013-2016), kanë ndërmarrë **3286** veprime/vendime procedurale për zgjidhjen e rasteve për personat e përfshirë në kallëzime penale për vepra penale karakteristike (*shih figurën 29*), të cilat në përqindje rezultojnë, si në vazhdim:

1	Urdhëresa për ndalim.....	16.04%
2	Kërkesa për informata shtesë.....	19.69%
3	Urdhëresa për masa të fshehta.....	3.96%
4	Aktvendime për fillimin e hetimeve.....	40.63%
5	Kërkesa për caktimin e paraburgimit.....	14.46%
	<i>Kërkesa të aprovuara nga Gjykata për caktimin e paraburgimit.....</i>	<i>53.47%</i>
6	Ankesa ndaj refuzimit të kërkesës për paraburgim.....	0.64%
	<i>Vendimet e gjykatës së apelit në lidhje me ankesat.....</i>	<i>4.76%</i>
7	Aktvendime për zgjerimin e hetimeve.....	2.95%
8	Vendime për pezullimin e procedurës.....	1.49%
9	Vendime për rifillimin e procedurës pas pezullimit të hetimeve.....	0.15%

	VEPRIMET / VENDIMET E PROKURORËVE	A	DR	KM	KO	KORR	SHP	TNJ	E	NU	Total:
1	Urdhëresa për ndalim	20	188	70	4	95		140	10		527
2	Kërkesa për informata shtesë		25	8		564		50			647
3	Urdhëresa për masa të fshehta		18			14		98			130
4	Aktvendime për fillimin e hetimeve	23	278	100	5	695		94	139	1	1335
5	Kërkesa për caktimin e paraburgimit	11	203	79	5	87		83	7		475
	<i>Kërkesa të aprovuara nga gjykata</i>	<i>9</i>	<i>99</i>	<i>45</i>	<i>4</i>	<i>48</i>		<i>45</i>	<i>4</i>		<i>254</i>
6	Ankesa ndaj refuzimit të kërkesës		8	4		4		5			21
	<i>Vendimet e gjykatës së apelit në lidhje me ankesat</i>		<i>1</i>								<i>1</i>
7	Aktvendim për zgjerimin e hetimeve	2	9	10		54		19	3		97
8	Pezullimi i procedurës	1	7	2	1	25		4	9		49
9	Rifillimi i procedurës pas pezullimit të hetimeve					5					5
<b>GJITHSEJ- VEPRIMET / VENDIMET E PROKURORËVE:</b>		<b>57</b>	<b>736</b>	<b>273</b>	<b>15</b>	<b>1543</b>	<b>0</b>	<b>493</b>	<b>168</b>	<b>1</b>	<b>3286</b>

Figura 29

Sipas kriterit të llojit të veprës penale, përqindja e veprimeve/vendimeve të prokurorëve rezultojnë, si në grafikonin në vazhdim (*shih figurën 30*):

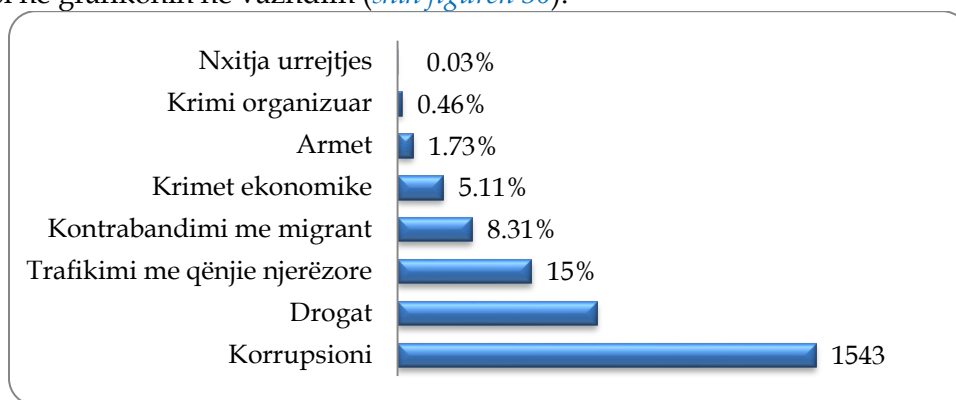


Figura 30

### 3.7 VENDIMET E GJYKATËS

Në bazë të të dhënave të regjistruara dhe të gjeneruara nga Mekanizmi përcjellës ndërinstitucional, rezulton se Gjykatat kanë marrë **233** vendime përkitazi me **1291** aktakuzat e prokurorëve për veprat penale karakteristike (shih figurën 31).

VEPRAT PENALE KARAKTERISTIKE	AKTAKUZA TË NGRITURA NGA PROKURORËT	VENDIMET E GJYKATËS				
		TOTALI VENDIMEVE TE GJYKATES	Aktakuza është hudhur para shqyrtimit gjyqësor	I akuzuari është shpallur FAJTOR	I akuzuari është LIRUAR	Për të akuzuarin është REFUZUAR Aktakuza
1 ARMËT	20					
2 DROGAT	454	64		61	1	2
3 KONTR. ME MIGRANT	68	12		12		
4 KRIMI I ORGANIZUAR						
5 KORRUPSIONI	497	139	23	57	19	40
6 SHPËRLARJA PARASË						
7 TRAFIKIMI ME NJERËZ	124	9		8	1	
8 KRIMET EKONOMIKE	105	8	1	7		
9 NXITJA URREJTJES	3	1			1	
GJITHSEJ:	1291	233	24	145	22	42

Figura 31

Nga të dhënat e pasqyruara në tabelën e mësipërme, rezulton se Gjykatat kanë marrë **145** aktgjykime fajësuese apo **62.23%** nga numri i përgjithshëm i vendimeve për personat e akuzuar për veprat penale karakteristike (shih figurën 32):

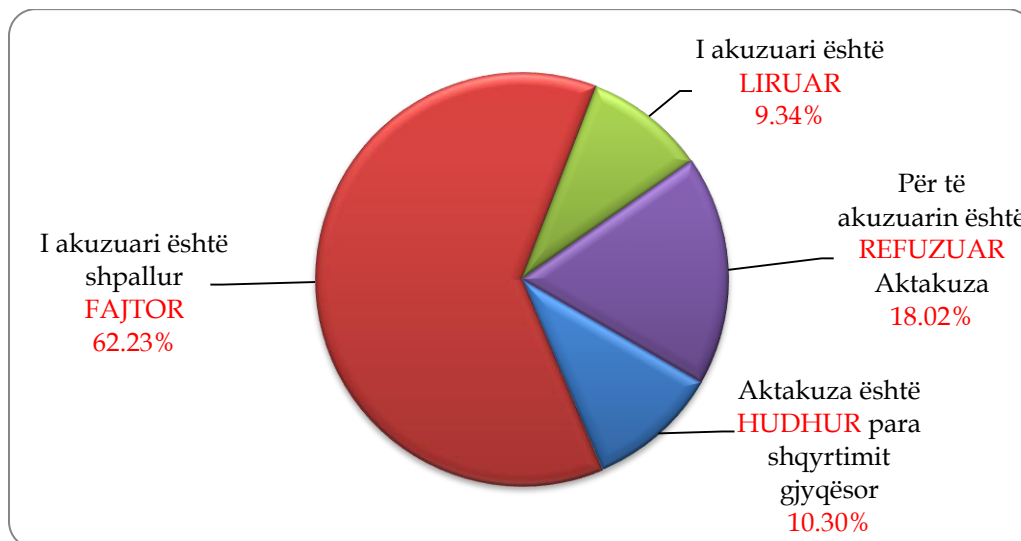


Figura 32



### 3.8 ANKESAT E PROKURORËVE

Në bazë të të dhënave të regjistruara dhe të gjeneruara të Mekanizmit përcjellës ndërinstitucional, rezulton se prokurorët për katër vite (2013-2016) kanë parashtruar në Gjykatën e Apelit 62 ankesë ndaj vendimit të Gjykatës për për veprat penale karakteristike (*shih figurën 33*), prej të cilave:

- 38 apo 61.29% ankesa ndaj vendimit mbi dënimin,
- 24 apo 38.71% ankesa për arsye tjera.

VEPRAT PENALE KARAKTERISTIKE	Numri ankesave	Ankesat e Prokurorit kanë të bëjnë me:		Ankesat e Aprovuara nga Gjykata e Apelit	Përgjigjja e Prokurorit në ankesën e parashtruar nga pala e akuzuar
		Vendimin mbi dënimin (lartësinë e dënimit)	Arsyet tjera (përveç vendimit mbi dënimin)		
1 ARMËT					
2 DROGAT	19	11	8		
3 KONT. ME MIGRANT	8	8		1	
4 K. ORGANIZUAR					
5 KORRUPSIONI	28	14	14	6	
6 SH. PARASË					
7 T. Q. NJERËZORE	6	4	2		
8 EKONOMIKE	1	1			
9 NXITJA URREJTJES					
<b>GJITHSEJ:</b>	<b>62</b>	<b>38</b>	<b>24</b>	<b>7</b>	

Figura 33

Nga të dhënat e pasqyruara në tabelën e mësipërme rezulton se Gjykata e Apelit ka aprovuar 7 ankesa apo 11.29% (*shih figurën 34*).

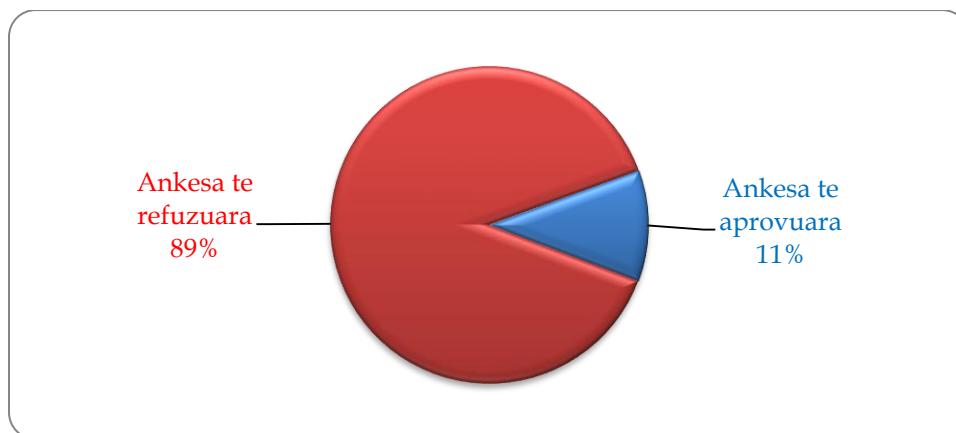


Figura 34

# **PROKURORIA THEMELORE NË PRIZREN**

#### 4. PROKURORIA THEMELORE NË PRIZREN: 2013-2016

##### 4.1 RAPORTI NË MES KALLËZIMEVE PENALE TË PRANUARA DHE TË PROCEDUARA

Trendi i zgjidhjes së kallëzimeve penale në raport me kallëzimet penale të pranuar për veprat penale karakteristike në dy vitet e fundit rezulton me mesataren prej **95%** (shih figurën 35)

		2013			2014			2015			2016		
		Pranuar a	Zgjidhura		Pranuar a	Të zgjidhura		Pranuar a	Të zgjidhura		Pranuar a	Të zgjidhura	
			Nr.	%		Nr	%		Nr	%		Nr	%
1	A	12	8	66.66	9	11	122.22	4	3	75	6	5	83.33
2	DR	55	34	61.81	86	74	86.05	80	65	81.25	128	115	89.84
3	KM	6	2	33.33	3	4	133.33	5	4	80	2	4	200
4	KO				0	1							
5	KORR	69	62	89.56	58	92	158.62	45	40	88.89	39	33	84.62
6	SHP	2	1	50				2	1	50			
7	TNJ	3	2	66.66	5	5	100	4	4	100	5	5	100
8	E				97	80	82.47	91	107	117.58	76	78	102.63
9	NU							2	1	50	1	1	100
<b>GJITHSEJ</b>		<b>147</b>	<b>109</b>	<b>74.15</b>	<b>258</b>	<b>267</b>	<b>103.49</b>	<b>233</b>	<b>225</b>	<b>96.57</b>	<b>257</b>	<b>241</b>	<b>93.77</b>

Figura 35

##### 4.2 RAPORTI NË MES RASTEVE TË PRANUARA DHE TË PROCEDUARA PËR PERSONA

Trendi i zgjidhjes së rasteve për personave në raport me rastet e pranuar për person të përfshirë në kallëzimet penale për veprat penale karakteristike, në dy vitet e fundit rezulton me mesataren prej **98%** (shih figurën 36).

		2013			2014			2015			2016		
		Pranuara	Zgjidhura		Pranuara	Të zgjidhura		Pranuara	Të zgjidhura		Pranuara	Të zgjidhura	
			Nr.	%		Nr	%		Nr	%		Nr	%
1	A	19	12	63.16	13	16	123.08	6	5	83.33	6	7	116.66
2	DR	111	69	62.16	139	134	96.40	127	111	87.40	175	163	93.14
3	KM	13	4	30.77	5	9	180	16	11	68.75	2	5	250
4	KO				0	14							
5	KORR	151	112	74.17	124	209	168.55	101	92	91.09	80	71	88.75
6	SHP	4	2	50				2	1	50			
7	TNJ	7	3	42.86	7	7	100	7	7	100	8	11	137.50
8	E				111	94	84.69	109	131	120.18	81	92	113.58
9	NU							2	1	50	1	1	100
<b>GJITHSEJ</b>		<b>305</b>	<b>202</b>	<b>66.23</b>	<b>339</b>	<b>483</b>	<b>142.48</b>	<b>370</b>	<b>359</b>	<b>97.03</b>	<b>353</b>	<b>350</b>	<b>99.15</b>

Figura 36

#### 4.3 RAPORTI NË MES INFORMATAVE PPN TË PRANUARA DHE TË MBYLLURA

Trendi i mbylljes së Informatave PPN në raport me Informatat PPN të pranuar, veçanërisht në vitin 2016 rezulton të jetë i ulët (*shih figurën 37*), që për pasojë ka ndikuar në rritjen e ngarkesës me lëndë - Informata PPN.

		2013			2014			2015			2016		
		Pranuara	Mbyllura		Pranuara	Mbyllura		Pranuara	Mbyllura		Pranuara	Mbyllura	
			Nr.	%		Nr	%		Nr	%		Nr	%
1	A												
2	DR	2	1	50						2	0		
3	KM												
4	KO												
5	KORR	5	7	140	37	16	43.24	38	36	94.74	41	24	58.54
6	SHP	1	1	100									
7	TNJ				1	1	100						
8	E				3	1	33.33	3	1	33.33	2	0	
9	NU												
<b>GJITHSEJ</b>		<b>8</b>	<b>9</b>	<b>112.50</b>	<b>41</b>	<b>18</b>	<b>43.90</b>	<b>41</b>	<b>37</b>	<b>90.24</b>	<b>45</b>	<b>24</b>	<b>53.33</b>

Figura 37

#### 4.4 RAPORTI NË MES RASTEVE TË PRANUARA DHE TË MBYLLUR (PPN) PËR PERSONA

Trendi i mbylljes së rasteve për persona në Informatat PPN në raport me rastet e pranuar për persona në Informatat PPN të pranuar, veçanërisht në vitin 2016 rezulton të jetë i ulët, që për pasojë ka ndikuar në rritjen e ngarkesës me lëndë- respektivisht në rritjen e numrit të personave në Informatat PPN (*shih figurën 38*):

		2013			2014			2015			2016		
		Pranuara	Mbyllura		Pranuara	Mbyllura		Pranuara	Mbyllura		Pranuara	Mbyllura	
			Nr.	%		Nr	%		Nr	%		Nr	%
1	A												
2	DR	3	1	33.33						2	0		
3	KM												
4	KO												
5	KORR	10	14	140	70	24	34.28	62	63	101.61	49	35	71.43
6	SHP	2	2	100									
7	TNJ				1	1	100						
8	E				3	1	33.33	3	1	33.33	2	0	
9	NU												
<b>GJITHSEJ</b>		<b>15</b>	<b>17</b>	<b>113.33</b>	<b>74</b>	<b>26</b>	<b>35.14</b>	<b>65</b>	<b>64</b>	<b>98.46</b>	<b>53</b>	<b>35</b>	<b>66.08</b>

Figura 38

#### 4.5 PROCEDIMI (ZGJIDHJA/KRYERJA) E RASTEVE PËR PERSONA

Gjatë katër (4) viteve të funksionimit të mekanizmit përcjellës, në Prokurorinë Themelore në Prizren janë proceduar (zgjidhur) **1394** raste për persona të përfshirë në kallëzimet penale për veprat penale karakteristike (shih figurën 39).

- **19.01%** Hudhje të kallëzimit penal;
- **0.22%** Masa për trajtim të detyrueshëm psikiatrik;
- **0.14%** Transferim i procedurës në shtetin tjetër;
- **0.07%** Mënyrë tjetër- bashkim i procedurës;
- **18.87%** Pushim të hetimeve;
- **6.38%** Aktakuzë për dhënien e urdhrit ndëshkimor;
- **21.31%** Aktakuzë e drejtpërdrejtë;
- **34%** Aktakuzë pas zhvillimit të hetimeve.

	HUDHJE TË KALLËZIMIT PENAL	MASA PËR TRAJTIM TË DETYRUESHËM PSIKIATRIK	TRANSFERIMI I PROCEDURËS NE SHPETIN TJETER	MËNYRË TJETËR - BASHKIMI I PROCEDURËS	PUSHIMI I HETIMEVE	AKTAKUZË PËR DHËNIEN E URDHRIIT NDËSHKIMOR	AKTAKUZË E DREJPËRDR EJTË	AKTAKUZË PAS ZHVILLIMIT TË HETIMEVE	TOTALI
A	1		2		6		2	29	40
DR	29				25	89	182	152	477
KM					2			27	29
KO					1			13	14
KORR	121	3			146		13	201	484
SHP	2				1				3
TNJ					11			17	28
E	111			1	71		100	34	317
NU	1							1	2
	265	3	2	1	263	89	297	474	1394

Figura 39

Nga këto të dhëna rezulton se numri i përgjithshëm i aktakuzave të ngritura për katër vite është **860** persona apo **61.69%** (shih figurën 40).

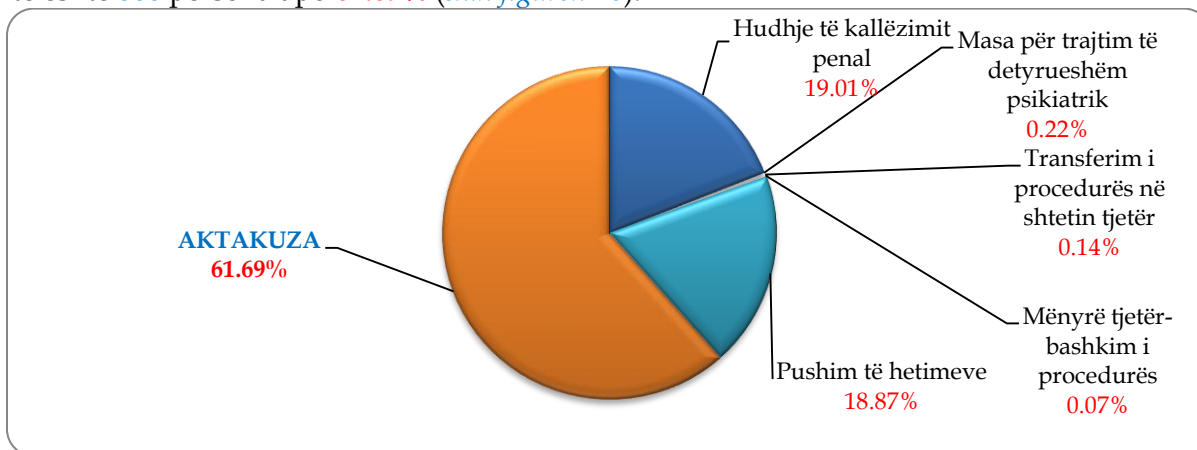


Figura 40

#### 4.6 VEPRIMET-VENDIMET E PROKURORËVE

Prokurorët në Prokurorinë Themelore në Prizren, gjatë katër viteve (2013-2016), kanë ndërmarrë **1706** veprime/vendime procedurale për zgjidhjen e rasteve për personat e përfshirë në kallëzime penale për vepra penale karakteristike (*shih figurën 41*), të cilat në përqindje rezultojnë, si në vazhdim:

1	Urdhëresa për ndalim.....	15.59%
2	Kërkesa për informata shtesë.....	17.70%
3	Urdhëresa për masa të fshehta.....	1.41%
4	Aktvendime për fillimin e hetimeve.....	44.49%
5	Kërkesa për caktimin e paraburgimit.....	15.59%
	<i>Kërkesa të aprovuara nga Gjykata për caktimin e paraburgimit.....</i>	<i>50%</i>
6	Ankesa ndaj refuzimit të kërkesës për paraburgim.....	0.64%
	<i>Vendimet e gjykatës së apelit në lidhje me ankesat.....</i>	
7	Aktvendime për zgjerimin e hetimeve.....	2.27%
8	Vendime për pezullimin e procedurës.....	1.76%
9	Vendime për rifillimin e procedurës pas pezullimit të hetimeve.....	0.59%

	VEPRIMET / VENDIMET E PROKURORËVE	A	DR	KM	KO	KORR	SHP	TNJ	E	NU	Total:
1	Urdhëresa për ndalim	23	130	18		65	2	18	10		266
2	Kërkesa për informata shtesë		90			168	4	3	37		302
3	Urdhëresa për masa të fshehta	6				15		2	1		24
4	Aktvendime për fillimin e hetimeve	35	170	40	14	359	1	27	113		759
5	Kërkesa për caktimin e paraburgimit	15	131	21		70		20	9		266
	<i>Kërkesa të aprovuara nga gjykata</i>	<i>4</i>	<i>65</i>	<i>5</i>		<i>24</i>		<i>14</i>	<i>1</i>		<i>113</i>
6	Ankesa ndaj refuzimit të kërkesës		6	3		2					11
	<i>Vendimet e gjykatës së apelit në lidhje me ankesat</i>										<i>0</i>
7	Aktvendim për zgjerimin e hetimeve	1	15	2		9		3	8		38
8	Pezullimi i procedurës	1	6	11		10			2		30
9	Rifillimi i procedurës pas pezullimit të hetimeve		1	1		7			1		10
<b>GJITHSEJ- VEPRIMET /VENDIMET E PROKURORËVE:</b>		<b>81</b>	<b>549</b>	<b>96</b>	<b>14</b>	<b>705</b>	<b>7</b>	<b>73</b>	<b>181</b>	<b>0</b>	<b>1706</b>

Figura 41

Sipas kriterit të llojit të veprës penale, përqindja e veprimeve/vendimeve të prokurorëve rezulton, si në grafikonin në vazhdim (*shih figurën 42*):

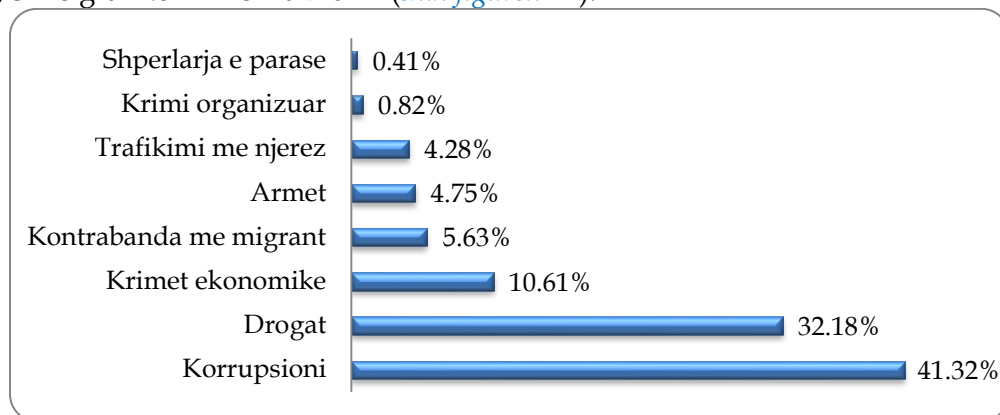


Figura 42

#### 4.7 VENDIMET E GJYKATAVE

Në bazë të të dhënave të regjistruara dhe të gjeneruara nga Mekanizmi përcjellës ndërinstitucional, rezulton se Gjykatat kanë marrë **476** vendime përkitazi me **855** aktakuzat e prokurorëve për të akuzuar për veprat penale karakteristike (shih figurën 43).

VEPRAT PENALE KARAKTERISTIKE	AKTAKUZA TË NGRITURA NGA PROKURORËT	VENDIMET E GJYKATËS				
		TOTALI VENDIMEVE TE GJYKATES	Aktakuza është hudhur para shqyrtimit gjyqësor	I akuzuari është shpallur FAJTOR	I akuzuari është LIRUAR	Për të akuzuarin është REFUZUAR Aktakuza
1 ARMËT	31	15	1	13	1	
2 DROGAT	423	222	2	214	5	1
3 KONTR. ME MIGRANT	27	20	1	18	1	
4 KRIMI I ORGANIZUAR	13					
5 KORRUPSIONI	214	161	4	71	59	27
6 SHPËRLARJA PARASË						
7 TRAFIKIMI ME NJERËZ	17	11		10	1	
8 KRIMET EKONOMIKE	134	47	1	28	2	16
9 NXITJA URREJTJES	1					
GJITHSEJ:	855	476	9	354	69	44

Figura 43

Nga të dhënat e pasqyruara në tabelën e mësipërme, rezulton se Gjykatat kanë marrë **354** aktgjykime fajësuese apo **74.37%** nga numri i përgjithshëm i vendimeve për personat e akuzuar për veprat penale karakteristike (shih figurën 44):

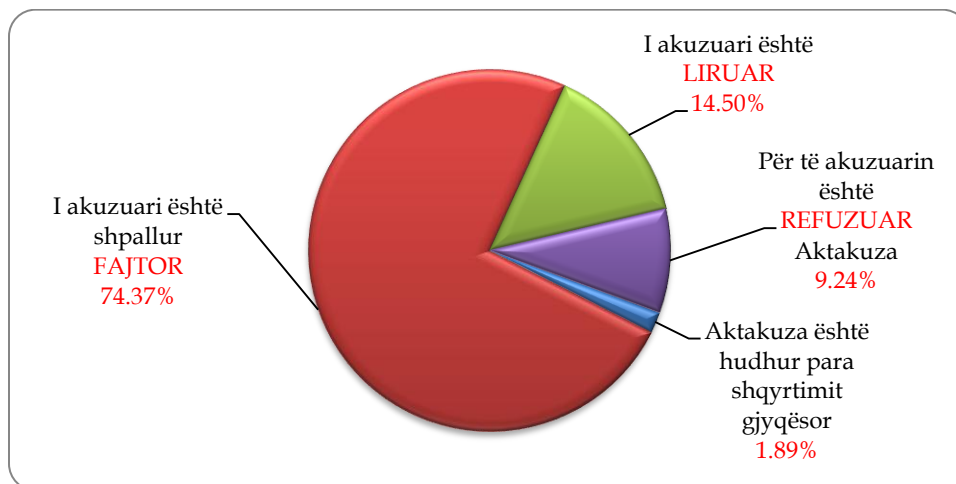


Figura 44

## 4.8 ANKESAT E PROKURORËVE

Në bazë të të dhënave të regjistruara dhe të gjeneruara të Mekanizmit përcjellës ndërinstitucional, rezulton se prokurorët për katër vite (2013-2016) kanë parashtruar në Gjykatën e Apelit **130** ankesë ndaj vendimit të Gjykatës për veprat penale karakteristike (*shih figurën 45*), prej të cilave:

- **63** apo **48.46%** ankesa ndaj vendimit mbi dënimin,
- **67** apo **51.54%** ankesa për arsye tjera.

	VEPRAT PENALE KARAKTERISTIKE	Numri ankesave	Ankesat e Prokurorit kanë të bëjnë me:		Ankesat e Aprovuara nga Gjykata e Apelit	Përgjigja e Prokurorit në ankesën e parashtruar nga pala e akuzuar
			Vendimin mbi dënimin (lartësinë e dënimit)	Arsyet tjera (përveç vendimit mbi dënimin)		
1	ARMËT	5	5		3	
2	DROGAT	54	36	18	3	
3	KONT. ME MIGRANT	9	5	4	3	
4	K. ORGANIZUAR					
5	KORRUPSIONI	58	17	41	6	
6	SH. PARASË					
7	T. Q. NJERËZORE	3		3		
8	EKONOMIKE	1		1		
9	NXITJA URREJTJES					
GJITHSEJ:		<b>130</b>	<b>63</b>	<b>67</b>	<b>15</b>	

Figura 45

Nga të dhënat e pasqyruara në tabelën e mësipërme rezulton se Gjykata e Apelit ka aprovuar **15** ankesa apo **11.54%** (*shih figurën 46*).

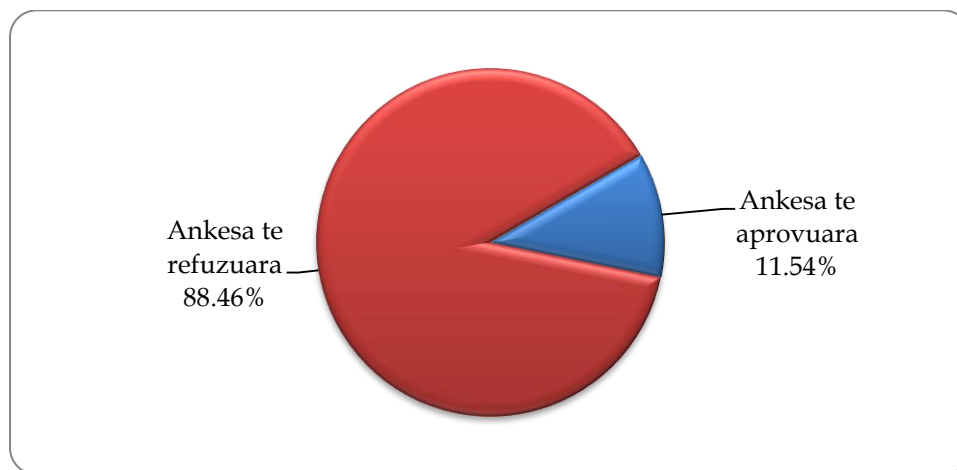


Figura 46



# **PROKURORIA THEMELORE NË PEJË**

## 5. PROKURORIA THEMELORE NË PEJË: 2013-2016

### 5.1 RAPORTI NË MES KALLËZIMEVE PENALE TË PRANUARA DHE TË PROCEDUARA

Trendi i zgjidhjes së kallëzimeve penale në raport me kallëzimet penale të pranuar, për veprat penale karakteristike, në katër vite (2013-2016) nuk ka arritur kuotën prej 100%, duke ndikuar në rritjen e ngarkesës së vazhueshme me lëndë (shih figurën 47)

		2013			2014			2015			2016		
		Pranuar a	Zgjidhura		Pranuar a	Të zgjidhura		Pranuar a	Të zgjidhura		Pranuar a	Të zgjidhura	
			Nr.	%		Nr	%		Nr	%		Nr	%
1	A	1	0	-	0	1	-	1	0	-			
2	DR	40	33	30.56	56	51	91.07	46	36	78.26	85	67	78.82
3	KM				1	2	200	2	1	50			
4	KO												
5	KORR	66	56	84.85	45	36	80	45	48	106.67	61	63	103.28
6	SHP												
7	TNJ	1	1	100	4	0	-	2	1	50	6	4	66.66
8	E				28	30	107.14	22	11	50	32	34	106.25
9	NU							2	2	100	1	1	100
<b>GJITHSEJ</b>		<b>108</b>	<b>90</b>	<b>83.33</b>	<b>134</b>	<b>120</b>	<b>89.55</b>	<b>120</b>	<b>99</b>	<b>82.50</b>	<b>185</b>	<b>169</b>	<b>91.35</b>

Figura 47

### 5.2 RAPORTI NË MES RASTEVE TË PRANUARA DHE TË PROCEDUARA PËR PERSONA

Trendi i zgjidhjes së rasteve për personave në raport me rastet e pranuar për person të përfshirë në kallëzimet penale për veprat penale karakteristike, në katër vite (2013-2016) nuk ka arritur kuotën prej 100%, duke ndikuar në rritjen e ngarkesës së vazhueshme me persona (shih figurën 48).

		2013			2014			2015			2016		
		Pranuara	Zgjidhura		Pranuara	Të zgjidhura		Pranuara	Të zgjidhura		Pranuara	Të zgjidhura	
			Nr.	%		Nr	%		Nr	%		Nr	%
1	A	1	0	-	0	1	-	2	0	-			
2	DR	58	48	82.76	80	78	97.50	60	49	81.67	109	83	76.15
3	KM	0	1	-	5	6	120	4	1	25			
4	KO												
5	KORR	129	87	67.44	86	87	101.16	71	96	135.21	92	99	107.61
6	SHP												
7	TNJ	3	5	166.67	11	0	-	3	1	33.33	18	13	72.22
8	E				33	36	109.09	34	11	32.35	35	38	108.57
9	NU							4	4	100	1	1	100
<b>GJITHSEJ</b>		<b>191</b>	<b>141</b>	<b>73.82</b>	<b>215</b>	<b>208</b>	<b>96.74</b>	<b>178</b>	<b>162</b>	<b>91.01</b>	<b>255</b>	<b>234</b>	<b>91.76</b>

Figura 48

### 5.3 RAPORTI NË MES INFORMATAVE PPN TË PRANUARA DHE TË MBYLLURA

Trendi i mbylljes së Informatave PPN në raport me Informatat PPN të pranuar gjatë katër viteve (2013-2016) rezulton të jetë i ulët, duke ndikuar në rritjen e ngarkesës me Informata PPN (shih figurën 49).

		2013			2014			2015			2016		
		Pranuara	Mbyllura		Pranuara	Mbyllura		Pranuara	Mbyllura		Pranuara	Mbyllura	
			Nr.	%		Nr	%		Nr	%		Nr	%
1	A												
2	DR	2	2	100	5	2	40	4	2	50	27	17	
3	KM				2	1	50						
4	KO												
5	KORR	54	36	66.67	24	19	42.22	45	22	48.89	53	23	
6	SHP												
7	TNJ	1	0	-	1	1	100	3	1	33.34	1	2	
8	E				10	1	10	48	21	43.75	33	34	
9	NU												
<b>GJITHSEJ</b>		<b>57</b>	<b>38</b>	<b>66.67</b>	<b>42</b>	<b>24</b>	<b>57.14</b>	<b>100</b>	<b>46</b>	<b>46</b>	<b>114</b>	<b>76</b>	<b>66.67</b>

Figura 49

### 5.4 RAPORTI NË MES RASTEVE TË PRANUAR DHE TË MBYLLUR (PPN) PËR PERSONA

Trendi i mbylljes së rasteve për persona në Informatat PPN në raport me rastet e pranuar për persona në Informatat PPN të pranuar, rezulton të jetë i ulët, duke ndikuar në rritjen e ngarkesës me persona në Informatat PPN (shih figurën 50):

		2013			2014			2015			2016		
		Pranuara	Mbyllura		Pranuara	Mbyllura		Pranuara	Mbyllura		Pranuara	Mbyllura	
			Nr.	%		Nr	%		Nr	%		Nr	%
1	A												
2	DR	2	2	100	6	2	33.34	6	3	50	31	18	
3	KM				3	2	66.67						
4	KO												
5	KORR	92	54	58.70	31	25	80.65	94	51	54.26	67	38	
6	SHP												
7	TNJ	4	0		2	4	200	7	3	42.86	1	4	
8	E				10	1	10	48	21	43.75	34	35	
9	NU												
<b>GJITHSEJ</b>		<b>98</b>	<b>56</b>	<b>57.14</b>	<b>52</b>	<b>34</b>	<b>65.38</b>	<b>155</b>	<b>78</b>	<b>50.32</b>	<b>133</b>	<b>95</b>	<b>71.43</b>

Figura 50

## 5.5 PROCEDIMI (ZGJIDHURA/KRYERA) I RASTEVE PËR PERSONA

Gjatë katër viteve (2013-2016) të funksionimit të mekanizmit përcjellës, në Prokurorinë Themelore në Pejë janë proceduar (zgjidhur) **745** raste për persona të përfshirë në kallëzimet penale për veprat penale karakteristike (*shih figurën 51*).

- **18.79%** Hudhje të kallëzimit penal;
- **0.27%** Masa për trajtim të detyrueshëm psikiatrik;
- **0.13 %** Mënyrë tjetër- bashkim i procedurës;
- **28.05%** Pushim të hetimeve;
- **2.95%** Aktakuzë për dhënien e urdhrit ndëshkimor;
- **17.99%** Aktakuzë e drejtpërdrejtë;
- **31.81%** Aktakuzë pas zhvillimit të hetimeve.

	HUDHJE TË KALLËZIMIT PENAL	MASA PËR TRAJTIM TË DETYRUES HËM PSIKIATRIK	MËNYRË TJETËR - BASHKIM I PROCEDURËS	PUSHIM I HETIMEVE	AKTAKUZË PËR DHËNIEN E URDHRI NDËSHKIMOR	AKTAKUZË E DREJPËRDR EJTË	AKTAKUZË PAS ZHVILLIMIT TË HETIMEVE	TOTALI
A							1	<b>1</b>
DR	13	1		22	6	83	133	<b>258</b>
KM				3			5	<b>8</b>
KO								
KORR	103			151	15	34	66	<b>369</b>
SHP								
TNJ		1		11			7	<b>19</b>
E	24		1	18	1	17	24	<b>85</b>
NU				4			1	<b>5</b>
	<b>140</b>	<b>2</b>	<b>1</b>	<b>209</b>	<b>22</b>	<b>134</b>	<b>237</b>	<b>745</b>

Figura 51

Nga këto të dhëna rezulton se numri i përgjithshëm i aktakuzave të ngritura për katër vite është **393** persona apo **52.75%** (*shih figurën 52*).

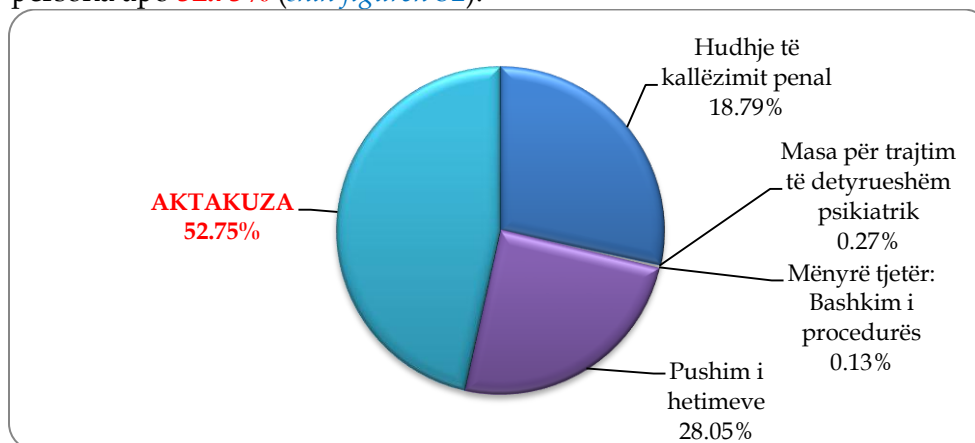


Figura 52

## 5.6 VEPRIMET-VENDIMET E PROKURORËVE

Prokurorët në Prokurorinë Themelore në Pejë, gjatë katër viteve (2013-2016) kanë ndërmarrë **1241** veprime/vendime procedurale për zgjidhjen e rasteve për personat e përfshirë në kallëzime penale për vepra penale karakteristike (*shih figurën 53*), të cilat në përqindje rezultojnë, si në vazhdim:

1	Urdhëresa për ndalim.....	4.43%
2	Kërkesa për informata shtesë.....	41.58%
3	Urdhëresa për masa të fshehta.....	14.59%
4	Aktvendime për fillimin e hetimeve.....	27.48%
5	Kërkesa për caktimin e paraburgimit.....	7.34%
	<i>Kërkesa të aprovuara nga Gjykata për caktimin e paraburgimit.....</i>	<i>34.38%</i>
6	Ankesa ndaj refuzimit të kërkesës për paraburgim.....	0.08%
	<i>Vendimet e gjykatës së apelit në lidhje me ankesat.....</i>	<i>-</i>
7	Aktvendime për zgjerimin e hetimeve.....	2.98%
8	Vendime për pezullimin e procedurës.....	0.97%
9	Vendime për rifillimin e procedurës pas pezullimit të hetimeve.....	0.16%

	VEPRIMET / VENDIMET E PROKURORËVE	A	DR	KM	KO	KORR	SHP	TNJ	E	NU	Total:
1	Urdhëresa për ndalim		42	1		10		2	0		55
2	Kërkesa për informata shtesë		231	1		221		10	53		516
3	Urdhëresa për masa të fshehta		87	2		84		6	2		181
4	Aktvendime për fillimin e hetimeve		101	6		181		25	23	5	341
5	Kërkesa për caktimin e paraburgimit		62	6		13		13	2		96
	<i>Kërkesa të aprovuara nga gjykata</i>		<i>25</i>	<i>1</i>		<i>3</i>		<i>4</i>			<i>33</i>
6	Ankesa ndaj refuzimit të kërkesës					1					1
	<i>Vendimet e gjykatës së apelit në lidhje me ankesat</i>										
7	Aktvendim për zgjerimin e hetimeve		8	2		25		2			37
8	Pezullimi i procedurës		5	2		2		3			12
9	Rifillimi i procedurës pas pezullimit të hetimeve		1	1							2
<b>GJITHSEJ- VEPRIMET / VENDIMET E PROKURORËVE:</b>			<b>537</b>	<b>21</b>		<b>537</b>		<b>61</b>	<b>80</b>	<b>5</b>	<b>1241</b>

Figura 53

Sipas kriterit të llojit të veprës penale, përqindja e veprimeve/vendimeve të prokurorëve rezulton, si në grafikonin në vazhdim (*shih figurën 54*):

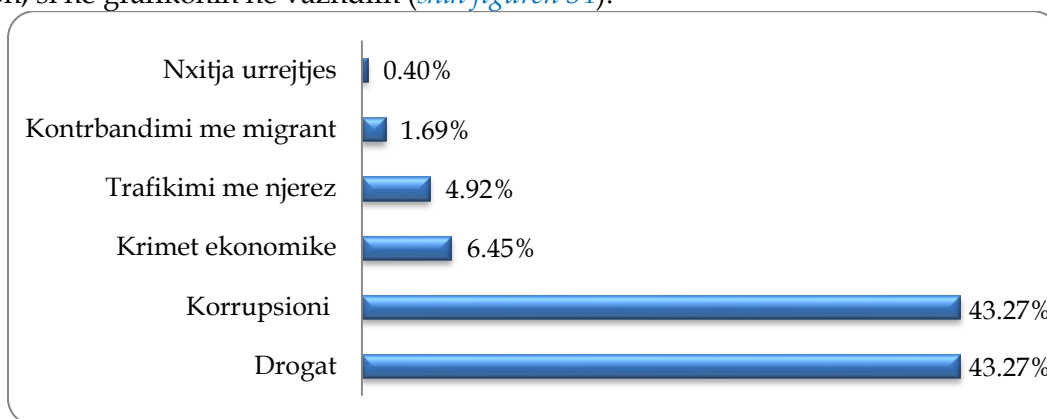


Figura 54

## 5.7 VENDIMET E GJYKATËS

Në bazë të të dhënave të regjistruara dhe të gjeneruara nga Mekanizmi përcjellës ndërinstitucional, rezulton se Gjykatat kanë marrë **153** vendime përkitazi me **745** aktakuzat e prokurorëve për të akuzuar për veprat penale karakteristike (*shih figurën 55*).

VEPRAT PENALE KARAKTERISTIKE	AKTAKUZA TË NGRITURA NGA PROKURORËT	VENDIMET E GJYKATËS				
		TOTALI VENDIMEVE TE GJYKATES	Aktakuza është hudhur para shqyrtimit gjyqësor	I akuzuari është shpallur FAJTOR	I akuzuari është LIRUAR	Për të akuzuarin është REFUZUAR Aktakuza
1 ARMËT	1	1		1		
2 DROGAT	258	78		77		1
3 KONTR. ME MIGRANT	8	2		1	1	
4 KRIMI I ORGANIZUAR						
5 KORRUPSIONI	369	62	1	45	16	
6 SHPËRLARJA PARASË						
7 TRAFIKIMI ME NJERËZ	19	5		5		
8 KRIMET EKONOMIKE	85	5		5		
9 NXITJA URREJTJES	5					
GJITHSEJ:	745	153	1	134	17	1

Figura 55

Nga të dhënat e pasqyruara në tabelën e mësipërme, rezulton se Gjykatat kanë marrë **134** aktgjykime fajësuese apo **87.58%** nga numri i përgjithshëm i vendimeve për personat e akuzuar për veprat penale karakteristike (*shih figurën 56*):

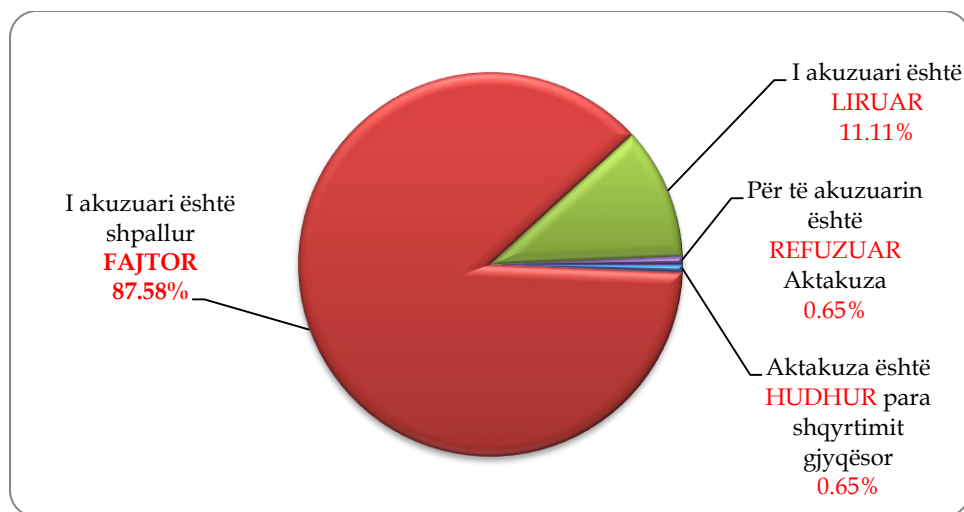


Figura 56

## 5.8 ANKESAT E PROKURORËVE

Në bazë të të dhënave të regjistruara dhe të gjeneruara të Mekanizmit përcjellës ndërinstitucional, rezulton se prokurorët për katër vite (2013-2016) kanë parashtruar në Gjykatën e Apelit **22** ankesë ndaj vendimit të Gjykatës për veprat penale karakteristike (*shih figurën 57*), prej të cilave:

- **10** apo **45.45%** ankesa ndaj vendimit mbi dënimin,
- **12** apo **54.55%** ankesa për arsye tjera.

	VEPRAT PENALE KARAKTERISTIKE	Numri ankesave	Ankesat e Prokurorit kanë të bëjnë me:		Ankesat e Aprovuara nga Gjykata e Apelit	Përgjigja e Prokurorit në ankesën e parashtruar nga pala e akuzuar
			Vendimin mbi dënimin (lartësinë e dënimit)	Arsyet tjera (përveç vendimit mbi dënimin)		
1	ARMËT	<b>1</b>	1			
2	DROGAT	<b>6</b>	6			
3	KONT. ME MIGRANT					
4	K. ORGANIZUAR					
5	KORRUPSIONI	<b>15</b>	3	12		
6	SH. PARASË					
7	T. Q. NJERËZORE					
8	EKONOMIKE					
9	NXITJA URREJTJES					
<b>GJITHSEJ:</b>		<b>22</b>	<b>10</b>	<b>12</b>		

Figura 57

# **PROKURORIA THEMELORE NË GJILAN**



## 6. PROKURORIA THEMELORE NË GJILAN

### 6.1 RAPORTI I KALLËZIMEVE PENALE TË PRANUARA DHE TË PROCEDUARA

Trendi i zgjidhjes së kallëzimeve penale në raport me kallëzimet penale të pranuar për veprat penale karakteristike, varion sipas viteve, nga tejkalimi i 100% deri në kuotën prej **85.19%** në vitin 2016 duke ndikuar në rritjen e ngarkesës me lëndë (shih figurën 58).

		2013			2014			2015			2016		
		Pranuar <sup>a</sup>	Zgjidhura		Pranuar <sup>a</sup>	Të zgjidhura		Pranuar <sup>a</sup>	Të zgjidhura		Pranuar <sup>a</sup>	Të zgjidhura	
			Nr.	%		Nr.	%		Nr.	%		Nr.	%
1	A	7	6	85.71	2	2	100						
2	DR	43	44	102.33	64	63	98.44	31	29	93.55	71	55	77.46
3	KM	11	9	81.82	20	17	85	7	10	142.86	1	1	100
4	KO												
5	KORR	67	73	108.96	34	35	102.94	44	41	93.18	94	83	88.30
6	SHP												
7	TNJ	2	2	100	2	1	50	2	1	50	4	4	100
8	E				59	58	98.30	31	34	109.68	44	41	93.18
9	NU												
<b>GJITHSEJ</b>		<b>130</b>	<b>134</b>	<b>103.08</b>	<b>181</b>	<b>176</b>	<b>97.24</b>	<b>115</b>	<b>115</b>	<b>100</b>	<b>216</b>	<b>184</b>	<b>85.19</b>

Figura 58

### 6.2 RAPORTI NË MES RASTEVE TË PRANUARA DHE TË PROCEDUARA PËR PERSONA

Trendi i zgjidhjes së rasteve për personave në raport me rastet e pranuar për person të përfshirë në kallëzimet penale për veprat penale karakteristike në tre vitet e para ka tejkeluar kuotën prej 100%, ndërsa në vitin 2016 ishte **78.46%** që për pasojë ka ndikuar në rritjen e ngarkesës me persona (shih figurën 59).

		2013			2014			2015			2016		
		Pranuara	Zgjidhura		Pranuara	Të zgjidhura		Pranuara	Të zgjidhura		Pranuara	Të zgjidhura	
			Nr.	%		Nr.	%		Nr.	%		Nr.	%
1	A	13	12	92.31	6	6	100						
2	DR	60	62	103.33	75	72	96	41	40	97.56	94	77	81.91
3	KM	24	18	75	24	21	87.50	13	17	130.77	2	1	50
4	KO												
5	KORR	112	140	125	75	97	129.33	66	67	101.52	201	170	89.05
6	SHP												
7	TNJ	6	5	83.33	5	1	20	4	3	75	10	10	100
8	E				72	71	98.61	32	35	109.38	79	48	60.76
9	NU												
<b>GJITHSEJ</b>		<b>215</b>	<b>237</b>	<b>110.23</b>	<b>257</b>	<b>268</b>	<b>104.28</b>	<b>156</b>	<b>162</b>	<b>103.85</b>	<b>390</b>	<b>306</b>	<b>78.46</b>

Figura 59

### 6.3 RAPORTI I INFORMATAVE PPN TË PRANUARA DHE TË MBYLLURA

Trendi i mbylljes së Informatave PPN në raport me Informatat PPN të pranuar, veçanërisht në vitin 2016 ka shënuar rritje të lartë, respektivisht ka arritur kuotën prej 325%, të informatave të zgjidhura, kjo për faktin e numrit të vogël të informatave të pranuar (shih figurën 60).

		2013			2014			2015			2016		
		Pranuara	Mbyllura		Pranuara	Mbyllura		Pranuara	Mbyllura		Pranuara	Mbyllura	
			Nr.	%		Nr	%		Nr	%		Nr	%
1	A												
2	DR	3	3	100	12	10	83.33	2	0				
3	KM				2	0		2	0				
4	KO												
5	KORR	1	4	400	21	15	71.43	4	15	375	4	12	300
6	SHP				1	1	100						
7	TNJ	2	3	150	4	2	50	3	0				
8	E				5	4	80	11	11	100	0	1	
9	NU												
<b>GJITHSEJ</b>		<b>6</b>	<b>10</b>	<b>166.67</b>	<b>45</b>	<b>32</b>	<b>71.11</b>	<b>22</b>	<b>26</b>	<b>118.18</b>	<b>4</b>	<b>13</b>	<b>325</b>

Figura 60

### 6.4 RAPORTI NË MES RASTEVE TË PRANUAR DHE TË MBYLLUR (PPN) PËR PERSONA

Trendi i mbylljes së rasteve për persona në Informatat PPN në raport me rastet e pranuar për persona në Informatat PPN të pranuar, veçanërisht në vitin 2016 ka shënuar rritje të lartë, respektivisht ka arritur kuotën prej 500%, kjo për faktin e numrit të vogël të personave të pranuar në Informata (shih figurën 61):

		2013			2014			2015			2016		
		Pranuara	Mbyllura		Pranuara	Mbyllura		Pranuara	Mbyllura		Pranuara	Mbyllura	
			Nr.	%		Nr	%		Nr	%		Nr	%
1	A												
2	DR	3	3	100	13	10	76.92	3	0				
3	KM				3	0		2	0				
4	KO												
5	KORR	1	4	400	30	21	70	5	18	360	4	19	475
6	SHP				1	1	100						
7	TNJ	2	3	150	6	2	33.33	4	0				
8	E				5	4	80	12	12	100	0	1	
9	NU												
<b>GJITHSEJ</b>		<b>6</b>	<b>10</b>	<b>166.67</b>	<b>58</b>	<b>38</b>	<b>65.52</b>	<b>26</b>	<b>30</b>	<b>115.38</b>	<b>4</b>	<b>20</b>	<b>500</b>

Figura 61

## 6.5 PROCEDIMI (ZGJIDHJA/KRYERA) I RASTEVE PËR PERSONA

Gjatë katër viteve (2013-2016) të funksionimit të mekanizmit përcjellës, në Prokurorinë Themelore në Gjilan janë proceduar (kryer/zgjidhur) **973** raste për persona, të përfshirë në kallëzimet penale për veprat penale karakteristike (shih figurën 62), prej të cilave:

- **20.55%** Hudhje të kallëzimit penal;
- **13.26%** Pushim të hetimeve;
- **2.16%** Aktakuzë për dhënien e urdhrit ndëshkimor;
- **18.50%** Aktakuzë e drejtpërdrejtë;
- **45.53%** Aktakuzë pas zhvillimi të hetimeve.

	HUDHJE TË KALLËZIMIT PENAL	PUSHIMI I HETIMEVE	AKTAKUZË PËR DHËNIEN E URDHRIIT NDËSHKIMOR	AKTAKUZË E DREJTPËRDREJT	AKTAKUZË PAS ZHVILLIMIT TË HETIMEVE	TOTALI
A		2		5	11	<b>18</b>
DR	4	7	13	69	158	<b>251</b>
KM	1	5		5	46	<b>57</b>
KO						
KORR	160	112		28	174	<b>474</b>
SHP						
TNJ	3				16	<b>19</b>
E	32	3	8	73	38	<b>154</b>
NU						
	<b>200</b>	<b>129</b>	<b>21</b>	<b>180</b>	<b>443</b>	<b>973</b>

Figura 62

Nga këto të dhëna rezulton se numri i përgjithshëm i aktakuzave të ngritura për katër vite është **644** persona apo **66.19%** (shih figurën 63).

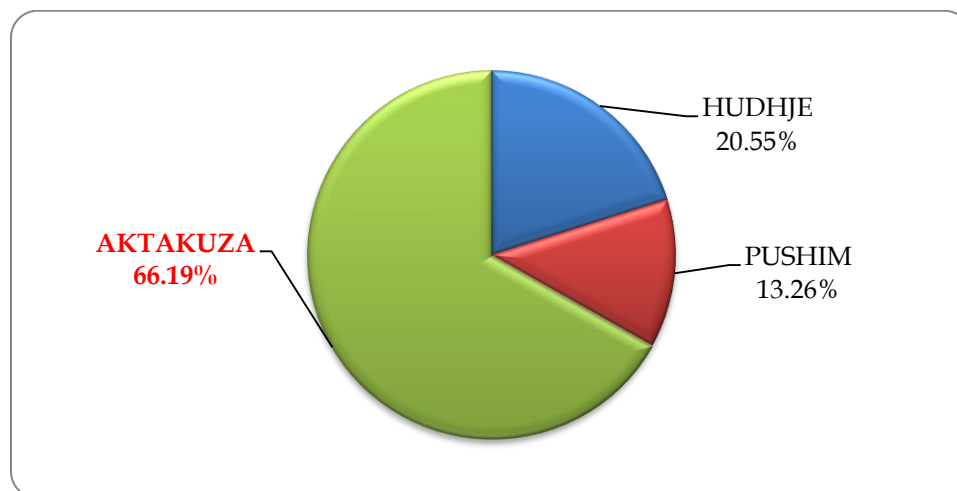


Figura 63

## 6.6 VEPRIMET-VENDIMET E PROKURORËVE

Prokurorët në Prokurorinë Themelore në Gjiçan, gjatë katër viteve (2013-2016), kanë ndërmarrë **1291** veprime/vendime procedurale për zgjidhjen e rasteve për personat e përfshirë në kallëzime penale për vepra penale karakteristike (*shih figurën 64*), të cilat në përqindje rezultojnë, si në vazhdim:

1	Urdhëresa për ndalim.....	13.79%
2	Kërkesa për informata shtesë.....	18.05%
3	Urdhëresa për masa të fshehta.....	2.87%
4	Aktvendime për fillimin e hetimeve.....	44.85%
5	Kërkesa për caktimin e paraburgimit.....	16.81%
	<i>Kërkesa të aprovuara nga Gjykata për caktimin e paraburgimit.....</i>	<i>46.54%</i>
6	Ankesa ndaj refuzimit të kërkesës për paraburgim.....	0.07%
	<i>Vendimet e gjykatës së apelit në lidhje me ankesat.....</i>	<i>-</i>
7	Aktvendime për zgjerimin e hetimeve.....	1.32%
8	Vendime për pezullimin e procedurës.....	1.47%
9	Vendime për rifillimin e procedurës pas pezullimit të hetimeve.....	0.77%

	VEPRIMET / VENDIMET E PROKURORËVE	A	DR	KM	KO	KORR	SHP	TNJ	E	NU	Total:
1	Urdhëresa për ndalim	4	79	39		20		20	16		178
2	Kërkesa për informata shtesë		20	7		195		4	7		233
3	Urdhëresa për masa të fshehta		11	4		11	2	9			37
4	Aktvendime për fillimin e hetimeve	10	170	62		250		23	64		579
5	Kërkesa për caktimin e paraburgimit	4	106	43		25		21	18		217
	<i>Kërkesa të aprovuara nga gjykata</i>		<i>50</i>	<i>27</i>		<i>14</i>		<i>10</i>			<i>101</i>
6	Ankesa ndaj refuzimit të kërkesës					1					1
	<i>Vendimet e gjykatës së apelit në lidhje me ankesat</i>					<i>1</i>					<i>1</i>
7	Aktvendim për zgjerimin e hetimeve		6	1		8			2		17
8	Pezullimi i procedurës		5	6		7		1			19
9	Rifillimi i procedurës pas pezullimit të hetimeve		2	3		3		2			10
<b>GJITHSEJ- VEPRIMET /VENDIMET E PROKURORËVE:</b>		<b>18</b>	<b>399</b>	<b>165</b>		<b>520</b>	<b>2</b>	<b>80</b>	<b>107</b>		<b>1291</b>

Figura 64

Sipas kriterit të llojit të veprës penale, përqindja e veprimeve/vendimeve të prokurorëve rezulton, si në grafikun në vazhdim (*shih figurën 65*):

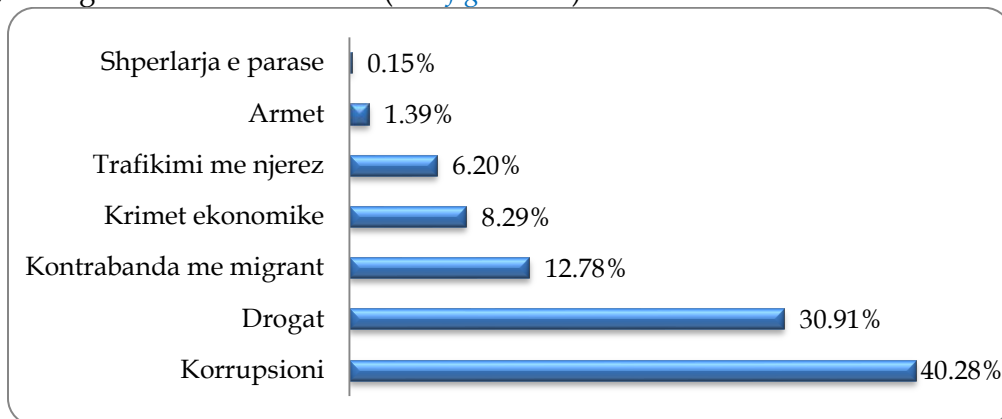


Figura 65

## 6.7 VENDIMET E GJYKATAVE

Në bazë të të dhënave të regjistruara dhe të gjeneruara nga Mekanizmi përcjellës ndërinstitucional, rezulton se Gjykatat kanë marrë **143** vendime përkitazi me **644** aktakuzat e prokurorëve për veprat penale karakteristike (shih figurën 66).

VEPRAT PENALE KARAKTERISTIKE	AKTAKUZA TË NGRITURA NGA PROKURORËT	VENDIMET E GJYKATËS				
		TOTALI VENDIMEVE TE GJYKATES	Aktakuza është hudhur para shqyrtimit gjyqësor	I akuzuari është shpallur FAJTOR	I akuzuari është LIRUAR	Për të akuzuarin është REFUZUAR Aktakuza
1 ARMËT	16	3		3		
2 DROGAT	240	66	2	64		
3 KONTR. ME MIGRANT	51	17		16		1
4 KRIMI I ORGANIZUAR						
5 KORRUPSIONI	202	21		18	3	
6 SHPËRLARJA PARASË						
7 TRAFIKIMI ME NJERËZ	16	7		7		
8 KRIMET EKONOMIKE	119	29	9	17	1	2
9 NXITJA URREJTJES						
GJITHSEJ:	644	143	11	125	4	3

Figura 66

Nga të dhënat e pasqyruara në tabelën e mësipërme, rezulton se Gjykatat kanë marrë **125** aktgjykime fajësuese apo **87.41%** nga numri i përgjithshëm i vendimeve për personat e akuzuar për veprat penale karakteristike (shih figurën 67):

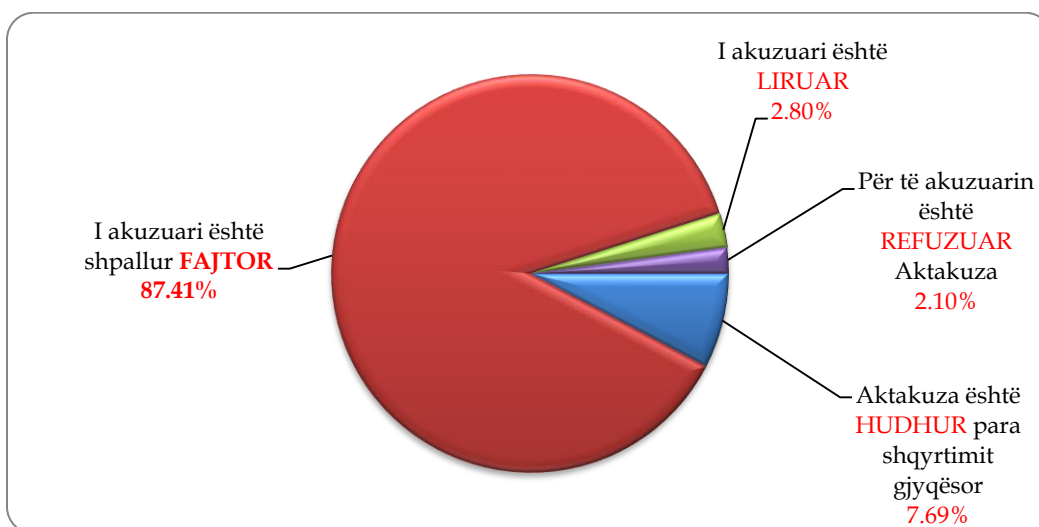


Figura 67

## 6.8 ANKESAT E PROKURORËVE

Në bazë të të dhënave të regjistruara dhe të gjeneruara të Mekanizmit përcjellës ndërinstitucional, rezulton se prokurorët për katër vite (2013-2016) kanë parashtruar në Gjykatën e Apelit **56** ankesë ndaj vendimit të Gjykatës për veprat penale karakteristike (*shih figurën 68*), prej të cilave:

- **44** apo **78.57%** ankesa ndaj vendimit mbi dënimin,
- **12** apo **21.43%** ankesa për arsye tjera.

	VEPRAT PENALE KARAKTERISTIKE	Numri ankesave	Ankesat e Prokurorit kanë të bëjnë me:		Ankesat e Aprovuara nga Gjykata e Apelit	Përgjigjja e Prokurorit në ankesën e parashtruar nga pala e akuzuar
			Vendimin mbi dënimin (lartësinë e dënimit)	Arsyet tjera (përveç vendimit mbi dënimin)		
1	ARMËT	<b>1</b>		1		
2	DROGAT	<b>31</b>	28	3		<b>1</b>
3	KONT. ME MIGRANT	<b>7</b>	6	1		
4	K. ORGANIZUAR					
5	KORRUPSIONI	<b>11</b>	4	7		
6	SH. PARASË					
7	T. Q. NJERËZORE	<b>6</b>	6			
8	EKONOMIKE					
9	NXITJA URREJTJES					
<b>GJITHSEJ:</b>		<b>56</b>	<b>44</b>	<b>12</b>		<b>1</b>

Figura 68

# PROKURORIA THEMELORE NË MITROVICË

## 7. PROKURORIA THEMELORE NË MITROVICË

### 7.1 RAPORTI NË MES KALLËZIMEVE PENALE TË PRANUARA DHE TË PROCEDUARA

Trendi i zgjidhjes së kallëzimeve penale në raport me kallëzimet penale të pranuar për veprat penale karakteristike është i ndryshueshëm nga viti në vit, mirëpo duke mos kaluar kuotën prej 100% që për pasojë rezulton me rritjen e ngarkesës me lëndë (shih figurën 69).

		2013			2014			2015			2016		
		Pranuara	Zgjidhura		Pranuara	Të zgjidhura		Pranuara	Të zgjidhura		Pranuara	Të zgjidhura	
			Nr.	%		Nr	%		Nr	%		Nr	%
1	A												
2	DR	26	44	169.23	35	30	85.71	88	43	48.86	91	69	75.82
3	KM				5	0	-	5	2	40	0	4	
4	KO												
5	KORR	29	8	27.59	38	45	118.42	43	27	62.79	33	23	69.70
6	SHP												
7	TNJ	5	3	60	3	4	133.33	5	0	-	2	3	150
8	E				67	28	41.79	140	51	36.43	24	29	120.83
9	NU							1	0				
<b>GJITHSEJ</b>		<b>60</b>	<b>55</b>	<b>91.67</b>	<b>148</b>	<b>107</b>	<b>72.30</b>	<b>282</b>	<b>123</b>	<b>43.62</b>	<b>152</b>	<b>128</b>	<b>84.21</b>

Figura 69

### 7.2 RAPORTI NË MES RASTEVE TË PRANUARA DHE TË PROCEDUARA PËR PERSONA

Trendi i zgjidhjes së rasteve për personave në raport me rastet e pranuar për person të përfshirë në kallëzimet penale për veprat penale karakteristike është i ndryshueshëm nga viti në vit, mirëpo duke mos kaluar kuotën prej 100% që për pasojë rezulton me rritjen e ngarkesës me persona (shih figurën 70).

		2013			2014			2015			2016		
		Pranuara	Zgjidhura		Pranuara	Të zgjidhura		Pranuara	Të zgjidhura		Pranuara	Të zgjidhura	
			Nr.	%		Nr	%		Nr	%		Nr	%
1	A												
2	DR	55	82	149.09	53	44	83.02	130	65	50	124	97	78.23
3	KM				7	0		12	4	33.33	0	5	
4	KO												
5	KORR	59	11	18.64	69	83	120.29	93	73	78.49	91	60	65.93
6	SHP												
7	TNJ	15	5	33.33	16	10	62.50	8	0	-	8	4	50
8	E				114	49	42.98	202	66	32.67	29	50	172.41
9	NU							3	0				
<b>GJITHSEJ</b>		<b>129</b>	<b>98</b>	<b>75.99</b>	<b>259</b>	<b>186</b>	<b>71.81</b>	<b>448</b>	<b>208</b>	<b>46.43</b>	<b>257</b>	<b>216</b>	<b>84.05</b>

Figura 70



### 7.3 RAPORTI I INFORMATAVE PPN TË PRANUARA DHE TË MBYLLURA

Trendi i mbylljes së Informatave PPN në raport me Informatat PPN të pranuar, për katër vite është shumë i ulët, që për pasojë ka ndikuar në rritjen e ngarkesës (shih figurën 71).

		2013			2014			2015			2016		
		Pranuara	Mbyllura		Pranuara	Mbyllura		Pranuara	Mbyllura		Pranuara	Mbyllura	
			Nr.	%		Nr	%		Nr	%		Nr	%
1	A												
2	DR												
3	KM							3	0				
4	KO							0	2				
5	KORR	9	1	11.11	18	11	61.11	4	2	50			
6	SHP	1	0					24	7	29.16			
7	TNJ	1	1	100				1	0				
8	E												
9	NU												
<b>GJITHSEJ</b>		<b>11</b>	<b>2</b>	<b>18.18</b>	<b>18</b>	<b>11</b>	<b>61.11</b>	<b>32</b>	<b>11</b>	<b>34.76</b>	<b>13</b>	<b>3</b>	<b>23.08</b>

Figura 71

### 7.4 RAPORTI NË MES RASTEVE TË PRANUAR DHE TË MBYLLUR (PPN) PËR PERSONA

Trendi i mbylljes së rasteve për persona në Informatat PPN në raport me rastet e pranuar për persona në Informatat PPN të pranuar, në katër vitet është shumë i ulët që për pasojë ka ndikuar në rritjen e ngarkesës me persona (shih figurën 72):

		2013			2014			2015			2016		
		Pranuara	Mbyllura		Pranuara	Mbyllura		Pranuara	Mbyllura		Pranuara	Mbyllura	
			Nr.	%		Nr	%		Nr	%		Nr	%
1	A												
2	DR												
3	KM							7	1	14.29			
4	KO							0	2				
5	KORR	17	1	5.88	22	22	100	4	2	50			
6	SHP	2	0					36	10	27.78			
7	TNJ	1	1	100				1	0				
8	E												
9	NU												
<b>GJITHSEJ</b>		<b>20</b>	<b>2</b>	<b>10</b>	<b>22</b>	<b>22</b>	<b>100</b>	<b>48</b>	<b>15</b>	<b>31.25</b>	<b>16</b>	<b>3</b>	<b>18.75</b>

Figura 72

## 7.5 PROCEDIMI (ZGJIDHJA/KRYERJA) E RASTEVE PËR PERSONA

Mënyra e zgjidhjes së 708 rasteve për persona të përfshirë në kallëzimet penale për veprat penale karakteristike kategorizohet si në vazhdim (shih figurën 73).

- 22.60% Hudhje të kallëzimit penal
- 0.14% Masa për trajtim të detyrueshëm psikiatrik
- 0.14% Transferim i procedurës në shtetin tjetër
- 0.14% Mënyrë tjetër- Bashkim i procedurës
- 7.63% Pushim të hetimeve
- 1.13% Aktakuzë për dhënien e urdhrit ndëshkimor
- 17.80% Aktakuzë e drejtpërdrejtë
- 50.42% Aktakuzë pas zhvillimit të hetimeve

	HUDHJE TË KALLËZIMIT PENAL	MASA PËR TRAJTIM TË DETYRUES HËM PSIKIATRIK	TRANSFERIM I PROCEDURES NE SHTETIN TJETER	MËNYRË TJETËR - BASHKIM I PROCEDURËS	PUSHIM I HETIMEVE	AKTAKUZË PËR DHËNIEN E URDHHRIT NDËSHKIMOR	AKTAKUZË E DREJTPËRDREJT	AKTAKUZË PAS ZHVILLIMIT TË HETIMEVE	TOTALI
A									
DR	44		1		8	6	86	143	288
KM					6			3	9
KO									
KORR	75			1	20	2	25	104	227
SHP									
TNJ	1							18	19
E	40	1			20		15	89	165
NU									
	160	1	1	1	54	8	126	357	708

Figura 73

Nga këto të dhëna rezulton se numri i përgjithshëm i aktakuzave të ngritura për katër vite është 491 persona apo 69.35% (shih figurën 74).

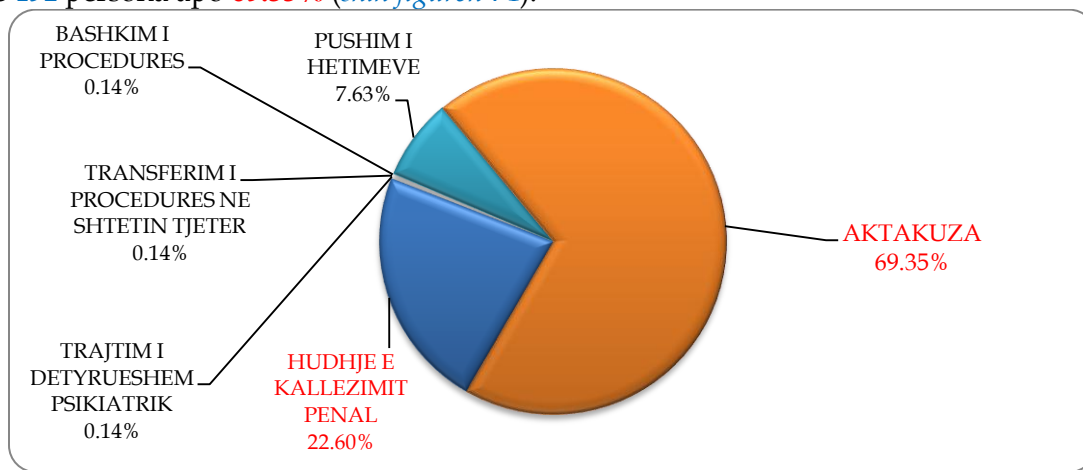


Figura 74

## 7.6 VEPRIMET-VENDIMET E PROKURORËVE

Prokurorët në Prokurorinë Themelore në Mitrovicë, gjatë katër viteve (2013-2016), kanë ndërmarrë **889** veprime/vendime procedurale për zgjidhjen e rasteve për personat e përfshirë në kallëzime penale për vepra penale karakteristike (*shih figurën 75*), të cilat në përqindje rezultojnë, si në vazhdim:

1	Urdhëresa për ndalim.....	18.45%
2	Kërkesa për informata shtesë.....	3.94%
3	Urdhëresa për masa të fshehta.....	16.42%
4	Aktvendime për fillimin e hetimeve.....	35.10%
5	Kërkesa për caktimin e paraburgimit.....	21.03%
	<b>Kërkesa të aprovuara nga Gjykata për caktimin e paraburgimit.....</b>	<b>70.59%</b>
6	Ankesa ndaj refuzimit të kërkesës për paraburgim.....	-
	<b>Vendimet e gjykatës së apelit në lidhje me ankesat.....</b>	<b>-</b>
7	Aktvendime për zgjerimin e hetimeve.....	3.71%
8	Vendime për pezullimin e procedurës.....	1.24%
9	Vendime për rifillimin e procedurës pas pezullimit të hetimeve.....	0.11%

Figura

	VEPRIMET / VENDIMET E PROKURORËVE	A	DR	KM	KO	KORR	SHP	TNJ	E	NU	Total:
1	Urdhëresa për ndalim		91	4		44		14	11		164
2	Kërkesa për informata shtesë		22			7		1	5		35
3	Urdhëresa për masa të fshehta		31			8		18	89		146
4	Aktvendime për fillimin e hetimeve	1	152	8		128		19	4		312
5	Kërkesa për caktimin e paraburgimit		117	6		49		15			187
	<b>Kërkesa të aprovuara nga gjykata</b>		<b>99</b>	<b>4</b>		<b>24</b>		<b>5</b>			<b>132</b>
6	Ankesa ndaj refuzimit të kërkesës										
	<b>Vendimet e gjykatës së apelit në lidhje me ankesat</b>										
7	Aktvendim për zgjerimin e hetimeve		12	2		16		2	1		33
8	Pezullimi i procedurës		4	4		3					11
9	Rifillimi i procedurës pas pezullimit të hetimeve		1								1
<b>GJITHSEJ- VEPRIMET / VENDIMET E PROKURORËVE:</b>		<b>1</b>	<b>430</b>	<b>24</b>		<b>255</b>		<b>69</b>	<b>110</b>		<b>889</b>

75

Sipas kriterit të llojit të veprës penale, përqindja e veprimeve/vendimeve të prokurorëve rezulton, si në grafikun në vazhdim (*shih figurën 76*):

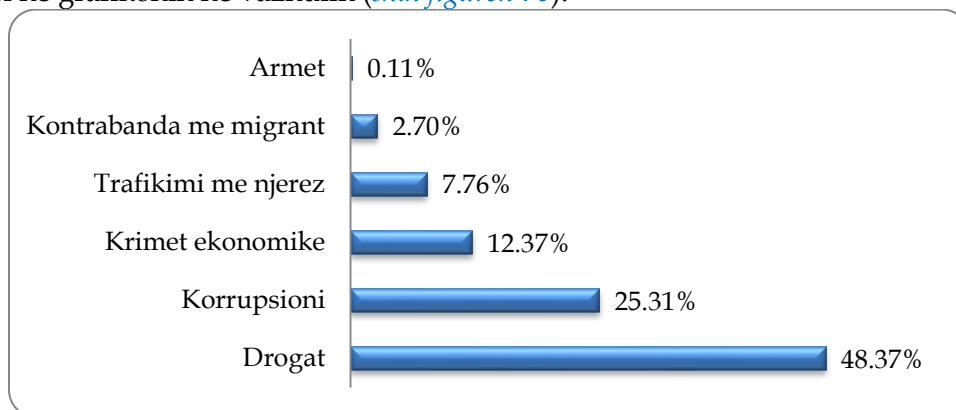


Figura 76

## 7.7 VENDIMET E GJYKATËS

Në bazë të të dhënave të regjistruara dhe të gjeneruara nga Mekanizmi përcjellës ndërinstitucional, rezulton se Gjykatat kanë marrë **93** vendime përkitazi me **491** aktakuzat e prokurorëve, për personat e përfshirë në veprat penale karakteristike (*shih figurën 77*).

VEPRAT PENALE KARAKTERISTIKE	AKTAKUZA TË NGRITURA NGA PROKURORËT	VENDIMET E GJYKATËS				
		TOTALI VENDIMEVE TE GJYKATES	Aktakuza është hudhur para shqyrtimit gjyqësor	I akuzuari është shpallur FAJTOR	I akuzuari është LIRUAR	Për të akuzuarin është REFUZUAR Aktakuza
1	ARMËT					
2	DROGAT	<b>235</b>	<b>45</b>		<b>45</b>	
3	KONTR. ME MIGRANT	<b>3</b>				
4	KRIMI I ORGANIZUAR					
5	KORRUPSIONI	<b>131</b>	<b>37</b>	<b>10</b>	<b>21</b>	<b>4</b>
6	SHPËRLARJA PARASË					
7	TRAFIKIMI ME NJERËZ	<b>18</b>	<b>1</b>		<b>1</b>	
8	KRIMET EKONOMIKE	<b>104</b>	<b>10</b>		<b>2</b>	<b>8</b>
9	NXITJA URREJTJES					
	GJITHSEJ:	<b>491</b>	<b>93</b>	<b>10</b>	<b>69</b>	<b>12</b>

Figura 77

Nga të dhënat e pasqyruara në tabelën e mësipërme, rezulton se Gjykatat kanë marrë **69** aktgjykime fajësuese apo **74.19%** nga numri i përgjithshëm i vendimeve të Gjykatës për personat e akuzuar për veprat penale karakteristike.

## 7.8 ANKESAT E PROKURORËVE

Në bazë të të dhënave të regjistruara dhe të gjeneruara të Mekanizmit përcjellës ndërinstitucional, rezulton se prokurorët për katër vite (2013-2016) kanë parashtruar në Gjykatën e Apelit 36 ankesë ndaj vendimit të Gjykatës për veprat penale karakteristike (*shih figurën 78*), prej të cilave:

- 23 apo 63.89% ankesa ndaj vendimit mbi dënimin,
- 13 apo 36.11% ankesa për arsye tjera.

	VEPRAT PENALE KARAKTERISTIKE	Numri ankesave	Ankesat e Prokurorit kanë të bëjnë me:		Ankesat e Aprovuara nga Gjykata e Apelit	Përgjigjja e Prokurorit në ankesën e parashtruar nga pala e akuzuar
			Vendimin mbi dënimin (lartësinë e dënimin)	Arsyet tjera (përveç vendimit mbi dënimin)		
1	ARMËT					
2	DROGAT	18	14	4	1	
3	KONT. ME MIGRANT					
4	K. ORGANIZUAR					
5	KORRUPSIONI	10	5	5		
6	SH. PARASË					
7	T. Q. NJERËZORE	4		4		
8	EKONOMIKE	4	4			
9	NXITJA URREJTJES					
<b>GJITHSEJ:</b>		<b>36</b>	<b>23</b>	<b>13</b>	<b>1</b>	

Figura 78

## **PROKURORIA THEMELORE NË FERIZAJ**

## 8. PROKURORIA THEMELORE NË FERIZAJ: 2013-2016

### 8.1 RAPORTI NË MES KALLËZIMEVE PENALE TË PRANUARA DHE TË PROCEDUARA

Trendi i zgjidhjes së lëndëve (kallëzimeve penale) në raport me lëndët (kallëzimet penale) e pranuar për veprat penale karakteristike, nga viti 2013 deri në vitin 2015 rezulton me ngritje të vazhdueshme, ndërsa në vitin 2016 kishte rënie të lartë të përqindjes së lëndëve të zgjidhura edhe përkundër faktit se kishte shumë më pak lëndë në raport me vitin 2015 (shih figurën 79).

		2013			2014			2015			2016		
		Pranuara	Zgjidhura		Pranuara	Të zgjidhura		Pranuara	Të zgjidhura		Pranuara	Të zgjidhura	
			Nr.	%		Nr.	%		Nr.	%		Nr.	%
1	A	4	2	50	1	1	100	1	3	300	2	0	
2	DR	39	24	61.54	58	43	74.14	34	43	126.47	74	41	55.41
3	KM	7	3	42.86	2	1	50	1	3	300	0	1	
4	KO	0	0	-	0	0	-	0	0	-			
5	KORR	32	16	50	60	39	65	32	43	134.38	18	20	111.11
6	SHP	-	-	-	-	-	-	-	-	-			
7	TNJ	11	5	45.45	3	4	133.33	1	4	400	2	4	200
8	E				63	51	80.95	61	54	88.52	29	20	68.97
9	NU							2	1	50	1	2	200
<b>GJITHSEJ</b>		<b>93</b>	<b>50</b>	<b>53.76</b>	<b>187</b>	<b>139</b>	<b>74.33</b>	<b>132</b>	<b>151</b>	<b>114.39</b>	<b>126</b>	<b>88</b>	<b>69.84</b>

Figura 79

### 8.2 RAPORTI I RASTEVE TË PRANUARA DHE TË PROCEDUARA PËR PERSONA

Trendi i zgjidhjes së rasteve për personave në raport me rastet e pranuar për person të përfshirë në kallëzimet penale për veprat penale karakteristike, nga viti 2013 deri në vitin 2015 rezulton me ngritje të vazhdueshme, ndërsa në vitin 2016 kishte rënie të përqindjes, përkundër faktit se kishte shumë më pak lëndë në raport me vitin 2015 (shih figurën 80).

		2013			2014			2015			2016		
		Pranuara	Zgjidhura		Pranuara	Të zgjidhura		Pranuara	Të zgjidhura		Pranuara	Të zgjidhura	
			Nr.	%		Nr.	%		Nr.	%		Nr.	%
1	A	8	5	62.50	3	3	100	1	7	700	5	2	40
2	DR	52	32	61.54	93	65	69.90	47	67	142.55	91	53	58.24
3	KM	16	6	37.50	3	4	133.33	1	8	800			
4	KO	0	0	-	0	2	-	0	0	-			
5	KORR	98	73	74.49	60	61	101.67	64	93	145.31	32	28	87.50
6	SHP	-	-	-	-	-	-	-	-	-			
7	TNJ	25	16	64	16	9	56.25	13	15	115.38	3	17	566.67
8	E				81	58	71.60	104	75	72.12	35	25	71.43
9	NU							6	4	6.67	2	3	150
<b>GJITHSEJ</b>		<b>199</b>	<b>132</b>	<b>66.33</b>	<b>256</b>	<b>202</b>	<b>78.91</b>	<b>236</b>	<b>269</b>	<b>113.98</b>	<b>168</b>	<b>128</b>	<b>76.19</b>

Figura 80

### 8.3 RAPORTI NË MES INFORMATAVE PPN TË PRANUARA DHE TË MBYLLURA

Trendi i mbylljes së Informatave PPN në raport me Informatat PPN të pranuar, rezulton me ngritje të vazhdueshme të përqindjes, mirëpo duke mos kaluar kuotën prej 100%, që për pasojë ndikon në rritjen e ngarkesës me informata PPN (shih figurën 81).

		2013			2014			2015			2016		
		Pranuara	Mbyllura		Pranuara	Mbyllura		Pranuara	Mbyllura		Pranuara	Mbyllura	
			Nr.	%		Nr	%		Nr	%		Nr	%
1	A	1	0										
2	DR	1	0		3	0							
3	KM	1	0					2	0		0	3	
4	KO							2	0				
5	KORR	20	5	25	22	5	22.72	29	27	93.10	38	31	81.58
6	SHP												
7	TNJ	1	0		2	0		4	2	50	2	3	150
8	E				15	5	33.33	48	39	81.25	65	58	89.23
9	NU												
<b>GJITHSEJ</b>		<b>24</b>	<b>5</b>	<b>20.83</b>	<b>42</b>	<b>10</b>	<b>23.81</b>	<b>85</b>	<b>68</b>	<b>80</b>	<b>105</b>	<b>95</b>	<b>90.48</b>

Figura 81

### 8.4 RAPORTI I RASTEVE TË PRANUAR DHE TË MBYLLUR (PPN) PËR PERSONA

Trendi i mbylljes së rasteve për persona në Informatat PPN në raport me rastet e pranuar për persona në Informatat PPN të pranuar, rezulton me ngritje të vazhdueshme, mirëpo meqenëse nuk është tejkaluar kuota prej 100% për pasojë është rritur ngarkesa me persona (shih figurën 82):

		2013			2014			2015			2016		
		Pranuara	Mbyllura		Pranuara	Mbyllura		Pranuara	Mbyllura		Pranuara	Mbyllura	
			Nr.	%		Nr	%		Nr	%		Nr	%
1	A	3	0										
2	DR	2	0		10	0							
3	KM	1	0					4	0		0	5	
4	KO							4	0				
5	KORR	26	5	19.23	39	7	17.95	50	42	84	55	50	90.90
6	SHP												
7	TNJ	1	0		2	0		6	5	83.33	3	3	100
8	E				16	5	31.25	50	40	80	65	58	89.23
9	NU												
<b>GJITHSEJ</b>		<b>33</b>	<b>5</b>	<b>15.15</b>	<b>67</b>	<b>12</b>	<b>17.91</b>	<b>114</b>	<b>87</b>	<b>76.32</b>	<b>123</b>	<b>116</b>	<b>94.31</b>

Figura 82



## 8.5 PROCEDIMI (ZGJIDHJA/KRYERJA) I RASTEVE PËR PERSONA

Mënyra e zgjidhjes së **731** rasteve për persona të përfshirë në kallëzimet penale për veprat penale karakteristike për vitet 2013-2016, kategorizohet si në vazhdim (*shih figurën 83*).

- **17.78%** Hudhje të kallëzimit penal;
- **0.27%** Masa për trajtim të detyrueshëm psikiatrik;
- **0.14%** Mënyrë tjetër- Bashkim i procedurës;
- **10.26%** Pushim të hetimeve;
- **9.71%** Aktakuzë për dhënien e urdhrit ndëshkimor;
- **16.55%** Aktakuzë e drejtpërdrejtë;
- **45.28%** Aktakuzë pas zhvillimi të hetimeve.

	HUDHJE TË KALLËZIMIT PENAL	MASA PËR TRAJTIM TË DETYRUES HËM PSIKIATRIK	MËNYRË TJETËR - BASHKIM I PROCEDURËS	PUSHIMI I HETIMEVE	AKTAKUZË PËR DHËNIEN E URDHRIIT NDËSHKIMOR	AKTAKUZË E DREJTPËRDREJT	AKTAKUZË PAS ZHVILLIMIT TË HETIMEVE	TOTALI
A				3		12	2	<b>17</b>
DR	8	2		13	22	56	116	<b>217</b>
KM				3			15	<b>18</b>
KO							2	<b>2</b>
KORR	47			44	49	19	96	<b>255</b>
SHP								
TNJ	6			2			49	<b>57</b>
E	69		1	10		34	44	<b>158</b>
NU							7	<b>7</b>
	<b>130</b>	<b>2</b>	<b>1</b>	<b>75</b>	<b>71</b>	<b>121</b>	<b>331</b>	<b>731</b>

Figura 83

Nga këto të dhëna rezulton se numri i përgjithshëm i aktakuzave të ngritura për katër vite është **523** persona apo **71.54%** (*shih figurën 84*).

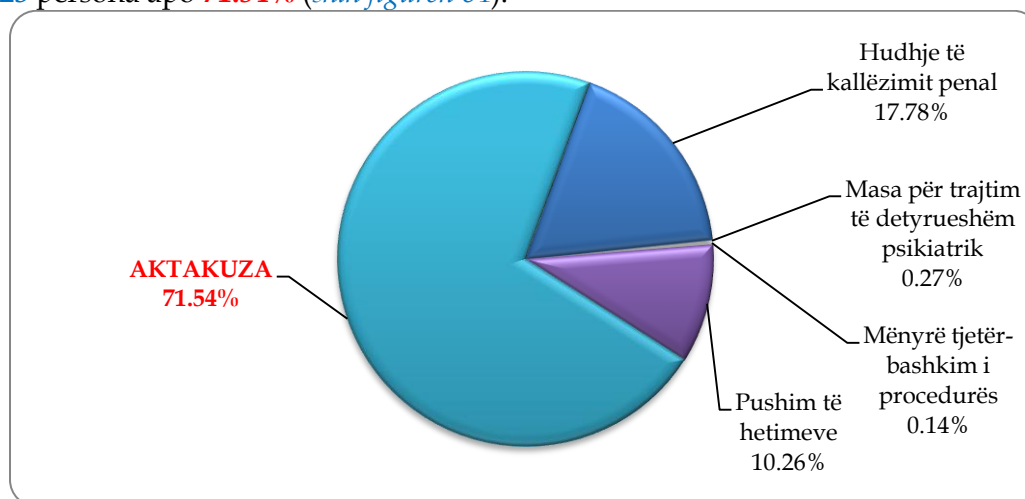


Figura 84

## 8.6 VEPRIMET-VENDIMET E PROKURORËVE

Prokurorët në Prokurorinë Themelore në Ferizaj, gjatë katër viteve (2013-2016), kanë ndërmarrë **901** veprime/vendime procedurale për zgjidhjen e rasteve për personat e përfshirë në kallëzime penale për vepra penale karakteristike (*shih figurën 85*), të cilat në përqindje rezultojnë, si në vazhdim:

1	Urdhëresa për ndalim.....	14.43%
2	Kërkesa për informata shtesë.....	7.88%
3	Urdhëresaa për masa të fshehta.....	5.44%
4	Aktvendime për fillimin e hetimeve.....	47.84%
5	Kërkesa për caktimin e paraburgimit.....	17.09%
	<i>Kërkesa të aprovuara nga Gjykata për caktimin e paraburgimit.....</i>	<i>50.65%</i>
6	Ankesa ndaj refuzimit të kërkesës për paraburgim.....	0.89%
	<i>Vendimet e gjykatës së apelit në lidhje me ankesat.....</i>	<i>-</i>
7	Aktvendime për zgjerimin e hetimeve.....	2.77%
8	Vendime për pezullimin e procedurës.....	2.11%
9	Vendime për rifillimin e procedurës pas pezullimit të hetimeve.....	0.55%

	VEPRIMET / VENDIMET E PROKURORËVE	A	DR	KM	KO	KORR	SHP	TNJ	E	NU	Total:
1	Urdhëresa për ndalim		56	9		22		37	6		130
2	Kërkesa për informata shtesë		10	2		54		4	1		71
3	Urdhëresaa për masa të fshehta		18	5	2	11		9	4		49
4	Aktvendime për fillimin e hetimeve	1	150	10	2	159		37	64	8	431
5	Kërkesa për caktimin e paraburgimit		61	15	2	20		36	18	2	154
	<i>Kërkesa të aprovuara nga gjykata</i>		<i>28</i>	<i>15</i>	<i>2</i>	<i>9</i>		<i>15</i>	<i>9</i>		<i>78</i>
6	Ankesa ndaj refuzimit të kërkesës		1	8				3	3	2	17
	<i>Vendimet e gjykatës së apelit në lidhje me ankesat</i>										
7	Aktvendim për zgjerimin e hetimeve		4	7		7		7			25
8	Pezullimi i procedurës		5	2	1	1		10			19
9	Rifillimi i procedurës pas pezullimit të hetimeve		1					4			5
<b>GJITHSEJ- VEPRIMET / VENDIMET E PROKURORËVE:</b>		<b>1</b>	<b>306</b>	<b>58</b>	<b>7</b>	<b>274</b>		<b>147</b>	<b>96</b>	<b>12</b>	<b>901</b>

Figura 85

Sipas kriterit të llojit të veprës penale, përqindja e veprimeve/vendimeve të prokurorëve rezulton, si në grafikonin në vazhdim (*shih figurën 86*):

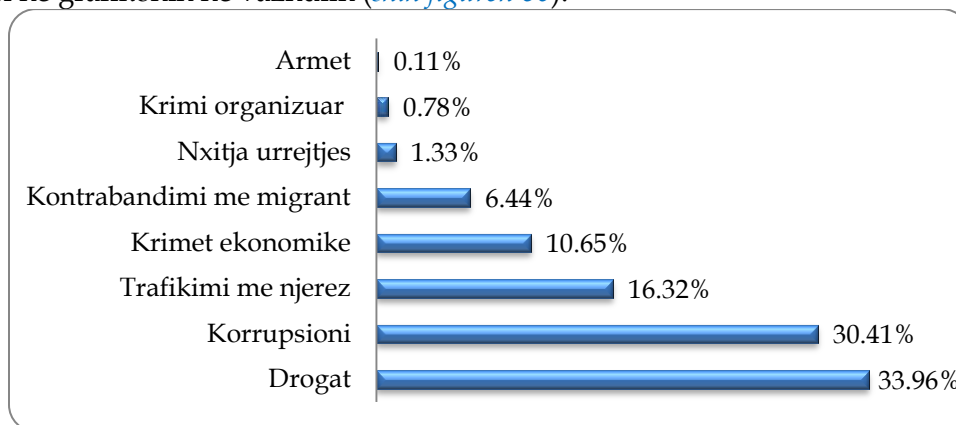


Figura 86

## 8.7 VENDIMET E GJYKATAVE

Në bazë të të dhënave të regjistruara dhe të gjeneruara nga Mekanizmi përcjellës ndërinstitucional, rezulton se Gjykatat kanë marrë **282** vendime përkitazi me **523** aktakuzat e prokurorëve për veprat penale karakteristike (*shih figurën 87*).

VEPRAT PENALE KARAKTERISTIKE		AKTAKUZA TË NGRITURA NGA PROKURORËT	VENDIMET E GJYKATËS				
			TOTALI VENDIMEVE TE GJYKATES	Aktakuza është hudhur para shqyrtimit gjyqësor	I akuzuari është shpallur FAJTOR	I akuzuari është LIRUAR	Për të akuzuarin është REFUZUAR Aktakuza
1	ARMËT	14	2		2		
2	DROGAT	194	106		99	5	2
3	KONTR. ME MIGRANT	15	12		12		
4	KRIMI I ORGANIZUAR	2					
5	KORRUPSIONI	164	94	2	64	16	12
6	SHPËRLARJA PARASË						
7	TRAFIKIMI ME NJERËZ	49	28		23	3	2
8	KRIMET EKONOMIKE	78	34	7	23		4
9	NXITJA URREJTJES	7	6		6		
GJITHSEJ:		523	282	9	229	24	20

Figura 87

Nga të dhënat e pasqyruara në tabelën e mësipërme, rezulton se Gjykatat kanë marrë **229** aktgjykime fajësuese apo **81.21%** nga numri i përgjithshëm i vendimeve për personat e akuzuar për veprat penale karakteristike (*shih figurën 88*):

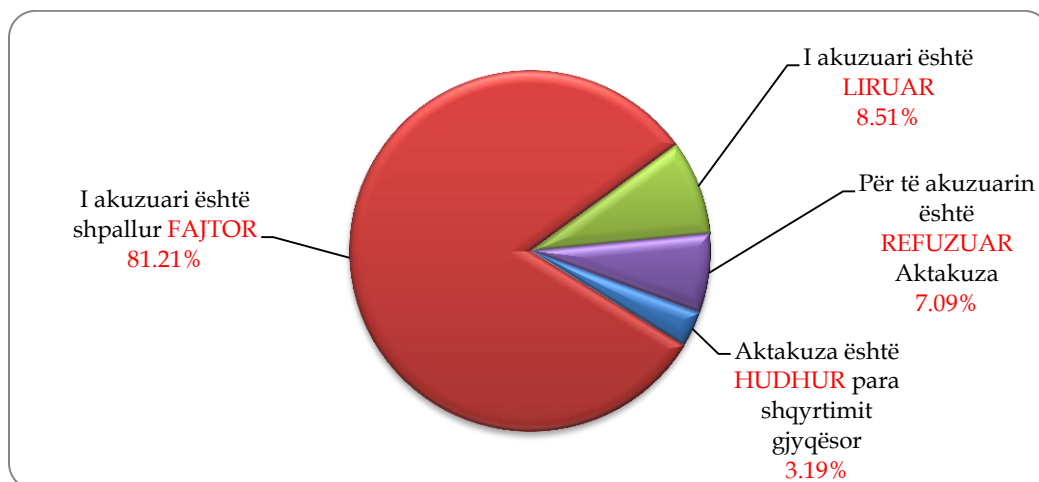


Figura 88

## 8.8 ANKESAT E PROKURORËVE

Në bazë të të dhënave të regjistruara dhe të gjeneruara të Mekanizmit përcjellës ndërinstitucional, rezulton se prokurorët për katër vite (2013-2016) kanë parashtruar në Gjykatën e Apelit 62 ankesë ndaj vendimit të Gjykatës për veprën penale të krimeve ekonomike (shih figurën 89), prej të cilave:

- 29 apo 50% ankesa ndaj vendimit mbi dënimin,
- 29 apo 50% ankesa për arsye tjera.

	VEPRAT PENALE KARAKTERISTIKE	Numri ankesave	Ankesat e Prokurorit kanë të bëjnë me:		Ankesat e Aprovuara nga Gjykata e Apelit	Përgjigjja e Prokurorit në ankesën e parashtruar nga pala e akuzuar
			Vendimin mbi dënimin (lartësinë e dënimin)	Arsyet tjera (përveç vendimit mbi dënimin)		
1	ARMËT					
2	DROGAT	10	1	9		
3	KONT. ME MIGRANT	6	6			
4	K. ORGANIZUAR					
5	KORRUPSIONI	29	12	17		
6	SH. PARASË					
7	T. Q. NJERËZORE	9	9			
8	EKONOMIKE	1		1		
9	NXITJA URREJTJES	3	1	2		
GJITHSEJ:		58	29	29		

Figura 89

## **PROKURORIA THEMELORE NË GJAKOVË**

## 9. PROKURORIA THEMELORE NË GJAKOVË

### 9.1 RAPORTI NË MES KALLËZIMEVE PENALE TË PRANUARA DHE TË PROCEDUARA

Trendi i zgjidhjes së lëndëve (kallëzimeve penale) në raport me lëndët (kallëzimet penale) e pranuar për veprat penale karakteristike, nga viti 2013 deri në vitin 2015 rezulton me ngritje të vazhdueshme, ndërsa në vitin 2016 kishte rënie të lartë të përqindjes së lëndëve të zgjidhura në raport me vitin 2015 (shih figurën 90).

		2013			2014			2015			2016		
		Pranuara	Zgjidhura		Pranuara	Të zgjidhura		Pranuara	Të zgjidhura		Pranuara	Të zgjidhura	
			Nr.	%		Nr.	%		Nr.	%		Nr.	%
1	A				4	3	75	1	1	100			
2	DR	11	17	154.55	31	14	45.16	19	18	94.74	34	32	94.12
3	KM	2	1	50	5	1	20	2	3	150	4	4	100
4	KO												
5	KORR	41	30	73.17	25	28	112	34	36	105.88	22	18	81.82
6	SHP												
7	TNJ	5	3	60	2	3	150	4	2	50	3	1	33.33
8	E				25	31	124	11	12	109.09	30	17	56.67
9	NU							0	1				
<b>GJITHSEJ</b>		<b>59</b>	<b>51</b>	<b>86.44</b>	<b>92</b>	<b>80</b>	<b>86.96</b>	<b>71</b>	<b>73</b>	<b>102.82</b>	<b>93</b>	<b>72</b>	<b>77.42</b>

Figura 90

### 9.2 RAPORTI NË MES RASTEVE TË PRANUARA DHE TË PROCEDUARA PËR PERSONA

Trendi i zgjidhjes së rasteve për personave në raport me rastet e pranuar për person të përfshirë në kallëzimet penale për veprat penale karakteristike, nga viti 2013 deri në vitin 2015 rezulton me ngritje të vazhdueshme, ndërsa në vitin 2016 kishte rënie të përqindjes, përkundër faktit se kishte më pak lëndë në raport me vitin 2015 (shih figurën 91).

		2013			2014			2015			2016		
		Pranuara	Zgjidhura		Pranuara	Të zgjidhura		Pranuara	Të zgjidhura		Pranuara	Të zgjidhura	
			Nr.	%		Nr.	%		Nr.	%		Nr.	%
1	A				8	7	87.50	1	1	100			
2	DR	18	26	144.44	48	23	47.92	27	32	118.52	51	43	70.49
3	KM	3	2	66.67	6	1	16.67	2	5	250	7	8	114.29
4	KO												
5	KORR	58	46	79.31	38	55	144.74	62	68	109.68	31	28	90.32
6	SHP												
7	TNJ	15	9	60	4	9	225	7	5	71.43	5	1	20
8	E				27	32	118.52	11	12	109.09	56	28	50
9	NU							0	1				
<b>GJITHSEJ</b>		<b>94</b>	<b>83</b>	<b>88.30</b>	<b>131</b>	<b>127</b>	<b>96.95</b>	<b>110</b>	<b>124</b>	<b>112.73</b>	<b>150</b>	<b>108</b>	<b>72</b>

Figura 91

### 9.3 RAPORTI NË MES INFORMATAVE PPN TË PRANUARA DHE TË MBYLLURA

Trendi i mbylljes së Informatave PPN në raport me Informatat PPN të pranuar në vitin 2016 rezulton të jetë 70.59%, që për pasojë ka ndikuar në rritjen e ngarkesës me lëndë (shih figurën 92).

		2013			2014			2015			2016		
		Pranuara	Mbyllura		Pranuara	Mbyllura		Pranuara	Mbyllura		Pranuara	Mbyllura	
			Nr.	%		Nr	%		Nr	%		Nr	%
1	A												
2	DR						1	0		1	1	100	
3	KM												
4	KO												
5	KORR	13	4	30.77	7	7	100	11	5	45.45	16	11	68.75
6	SHP												
7	TNJ	1	1	100									
8	E												
9	NU												
<b>GJITHSEJ</b>		<b>14</b>	<b>5</b>	<b>35.71</b>	<b>7</b>	<b>7</b>	<b>100</b>	<b>12</b>	<b>5</b>	<b>41.67</b>	<b>17</b>	<b>12</b>	<b>70.59</b>

Figura 92

### 9.4 RAPORTI NË MES RASTEVE TË PRANUAR DHE TË MBYLLUR (PPN) PËR PERSONA

Trendi i mbylljes së rasteve për persona në Informatat PPN në raport me rastet e pranuar për persona në Informatat PPN të pranuar, në vitin 2016 rezulton të jetë 61.90%, që për pasojë ka ndikuar në rritjen e ngarkesës me lëndë (shih figurën 93):

		2013			2014			2015			2016		
		Pranuara	Mbyllura		Pranuara	Mbyllura		Pranuara	Mbyllura		Pranuara	Mbyllura	
			Nr.	%		Nr	%		Nr	%		Nr	%
1	A												
2	DR						1	0		1	1	100	
3	KM												
4	KO												
5	KORR	20	6	30	7	8	114.29	13	6	46.15	20	12	60
6	SHP												
7	TNJ	2	2	100									
8	E												
9	NU												
<b>GJITHSEJ</b>		<b>22</b>	<b>8</b>	<b>36.36</b>	<b>7</b>	<b>8</b>	<b>114.29</b>	<b>14</b>	<b>6</b>	<b>42.86</b>	<b>21</b>	<b>13</b>	<b>61.90</b>

Figura 93

## 9.5 PROCEDIMI (ZGJIDHJA/KRYERJA) E RASTEVE PËR PERSONA

Mënyra e zgjidhjes së 442 rasteve për persona të përfshirë në kallëzimet penale për veprat penale karakteristike për vitet 2013-2016, kategorizohet si në vazhdim (*shih figurën 94*).

- **20.36%** Hudhje të kallëzimit penal;
- **0.45%** Mënyrë tjetër- Bashkim i procedurës;
- **15.61%** Pushim të hetimeve;
- **4.52%** Aktakuzë për dhënien e urdhrin ndëshkimor;
- **7.47%** Aktakuzë e drejtpërdrejtë;
- **51.58%** Aktakuzë pas zhvillimi të hetimeve.

	HUDHJE TË KALLËZIMIT PENAL	MËNYRË TJETËR - BASHKIM I PROCEDURËS	PUSHIM I HETIMEVE	AKTAKUZË PËR DHËNIEN E URDHRIIT NDËSHKIMOR	AKTAKUZË E DREJTPËRDREJT	AKTAKUZË PAS ZHVILLIMIT TË HETIMEVE	TOTALI
A	2	1	1		1	3	8
DR	4		9	14	17	80	124
KM	1		2		1	12	16
KO							
KORR	50		43		5	99	197
SHP							
TNJ	5		3			16	24
E	28	1	11	6	9	17	72
NU						1	1
	<b>90</b>	<b>2</b>	<b>69</b>	<b>20</b>	<b>33</b>	<b>228</b>	<b>442</b>

Figura 94

Nga këto të dhëna rezulton se numri i përgjithshëm i aktakuzave të ngritura për katër vite (2013-2016) është **281** persona apo **63.57%** (*shih figurën 95*).

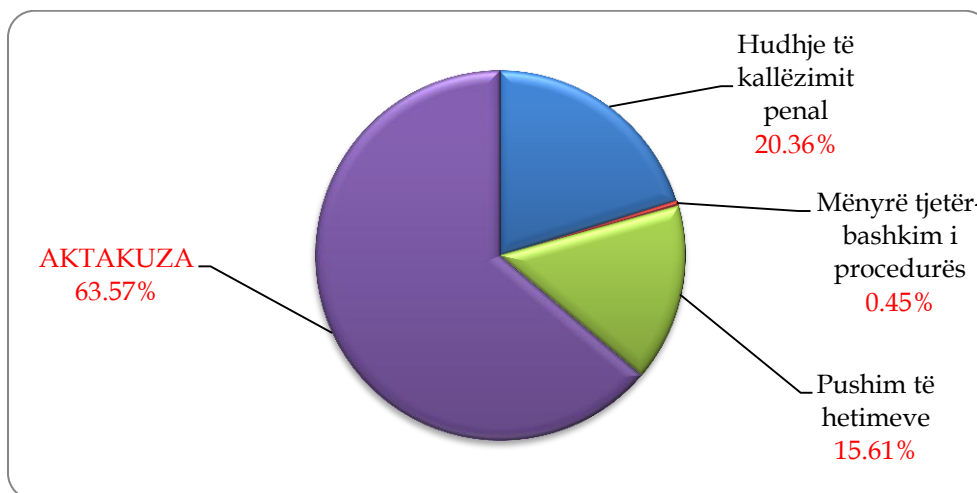


Figura 95



## 9.6 VEPRIMET-VENDIMET E PROKURORËVE

Prokurorët në Prokurorinë Themelore në Gjakovë, gjatë katër viteve (2013-2016), kanë ndërmarrë **739** veprime/vendime procedurale për zgjidhjen e rasteve për personat e përfshirë në kallëzime penale për vepra penale karakteristike (*shih figurën 96*), të cilat në përqindje rezultojnë, si në vazhdim:

1	Urdhëresa për ndalim.....	7.28%
2	Kërkesa për informata shtesë.....	20.84%
3	Urdhëresa për masa të fshehta.....	13.67%
4	Aktvendime për fillimin e hetimeve.....	40.03%
5	Kërkesa për caktimin e paraburgimit.....	13.40%
	<i>Kërkesa të aprovuara nga Gjykata për caktimin e paraburgimit.....</i>	<i>44.45%</i>
6	Ankesa ndaj refuzimit të kërkesës për paraburgim.....	0.68%
	<i>Vendimet e gjykatës së apelit në lidhje me ankesat.....</i>	<i>-</i>
7	Aktvendime për zgjerimin e hetimeve.....	1.35%
8	Vendime për pezullimin e procedurës.....	1.35%
9	Vendime për rifillimin e procedurës pas pezullimit të hetimeve.....	0.41%

	VEPRIMET / VENDIMET E PROKURORËVE	A	DR	KM	KO	KORR	SHP	TNJ	E	NU	Total:
1	Urdhëresa për ndalim		14	2		10		13			39
2	Kërkesa për informata shtesë		3	2		139		10			154
3	Urdhëresaa për masa të fshehta		13	0		80		8			101
4	Aktvendime për fillimin e hetimeve	5	101	15		136		25	35	1	318
5	Kërkesa për caktimin e paraburgimit	5	46	10		18		20			99
	<i>Kërkesa të aprovuara nga gjykata</i>		<i>22</i>	<i>7</i>		<i>4</i>		<i>11</i>			<i>44</i>
6	Ankesa ndaj refuzimit të kërkesës					5					5
	<i>Vendimet e gjykatës së apelit në lidhje me ankesat</i>										
7	Aktvendim për zgjerimin e hetimeve		4			5		1			10
8	Pezullimi i procedurës		4	1		4		1			10
9	Rifillimi i procedurës pas pezullimit të hetimeve		3								3
	<b>GJITHSEJ- VEPRIMET /VENDIMET E PROKURORËVE:</b>	<b>10</b>	<b>188</b>	<b>30</b>		<b>397</b>		<b>78</b>	<b>35</b>	<b>1</b>	<b>739</b>

Figura 96

Sipas kriterit të llojit të veprës penale, përqindja e veprimeve/vendimeve të prokurorëve rezulton, si në grafikonin në vazhdim (*shih figurën 97*):

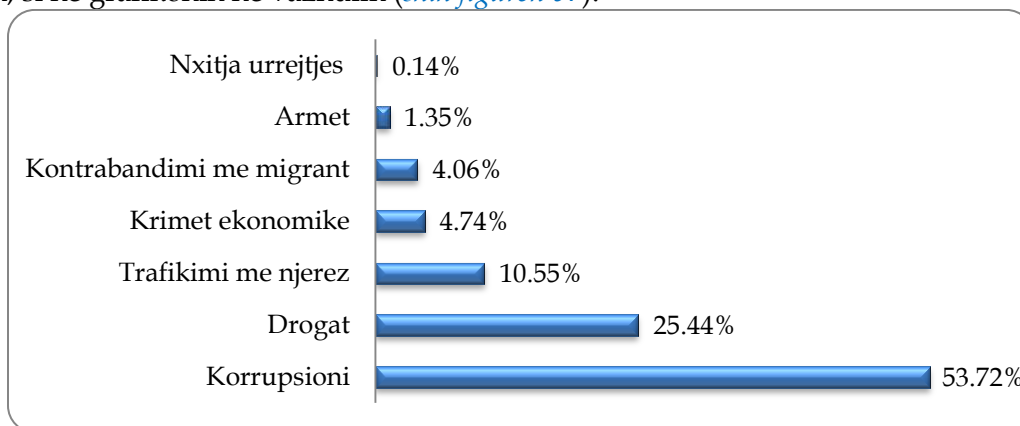


Figura 97

## 9.7 VENDIMET E GJYKATAVE

Në bazë të të dhënave të regjistruara dhe të gjeneruara nga Mekanizmi përcjellës ndërinstitucional, rezulton se Gjykatat kanë marrë **119** vendime përkitazi me **284** aktakuzat e prokurorëve për veprat penale karakteristike (*shih figurën 98*).

VEPRAT PENALE KARAKTERISTIKE		AKTAKUZA TË NGRITURA NGA PROKURORËT	VENDIMET E GJYKATËS				
			TOTALI VENDIMEVE TE GJYKATES	Aktakuza është hudhur para shqyrtimit gjyqësor	I akuzuari është shpallur FAJTOR	I akuzuari është LIRUAR	Për të akuzuarin është REFUZUAR Aktakuza
1	ARMËT	4	3		3		
2	DROGAT	111	42		36	2	4
3	KONTR. ME MIGRANT	13	2		2		
4	KRIMI I ORGANIZUAR						
5	KORRUPSIONI	104	57	2	21	25	9
6	SHPËRLARJA PARASË						
7	TRAFIKIMI ME NJERËZ	16	6	1	3	2	
8	KRIMET EKONOMIKE	32	9		7		2
9	NXITJA URREJTJES	1					
GJITHSEJ:		284	119	3	72	29	15

Figura 98

Nga të dhënat e pasqyruara në tabelën e mësipërme, rezulton se Gjykatat kanë marrë **72** aktgjykime fajësuese apo **60.50%** nga numri i përgjithshëm i vendimeve për personat e akuzuar për veprat penale karakteristike (*shih figurën 99*):

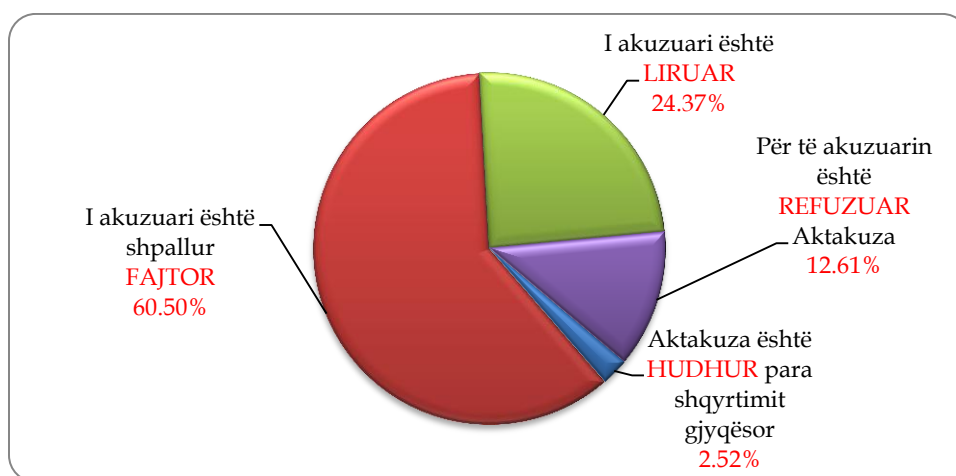


Figura 99

## 9.8 ANKESAT E PROKURORËVE

Në bazë të të dhënave të regjistruara dhe të gjeneruara të Mekanizmit përcjellës ndërinstitucional, rezulton se prokurorët për katër vite (2013-2016) kanë parashtruar në Gjykatën e Apelit **28** ankesë ndaj vendimit të Gjykatës për veprën penale të krimeve ekonomike (shih figurën 100), prej të cilave:

- 10 apo 35.71% ankesa ndaj vendimit mbi dënimin,
- 18 apo 64.29% ankesa për arsye tjera.

1	VEPRAT PENALE KARAKTERISTIKE	Numri ankesave	Ankesat e Prokurorit kanë të bëjnë me:		Ankesat e Aprovuara nga Gjykata e Apelit	Përgjigjja e Prokurorit në ankesën e parashtruar nga pala e akuzuar
			Vendimin mbi dënimin (Iartësinë e denimit)	Arsyet tjera (përveç vendimit mbi dënimin)		
2	ARMËT					
3	DROGAT	7	1	6		
4	KONT. ME MIGRANT					
5	K. ORGANIZUAR					
6	KORRUPSIONI	19	9	10	1	
7	SH. PARASË					
8	T. Q. NJERËZORE	2		2		
9	EKONOMIKE					
9	NXITJA URREJTJES					
	GJITHSEJ:	28	10	18	1	

Figura 100

Gjatë periudhës katër vjeçare (2013-2016) prokurorët kanë parashtruar në Gjykatën e Apelit **28** ankesa ndaj vendimeve të Gjykatës së shkallës së parë, prej të cilave Gjykata e Apelit e ka aprovuar **1** ankesë apo **3.57%**.

## 10 KONSTATIME

### 10.1 PËRFORMANCA NË PROCEDIMIN (ZGJIDHJEN/KRYERJEN) E LËNDËVE

Në bazë të të dhënave në raportet vjetore (2013-2016) lidhur me raportin krahasimor në mes kallëzimeve penale të pranuar dhe të proceduara (zgjidhura) për veprat penale karakteristike, gjatë viteve respektive, rezulton se **Prokuroria Themelore në Gjilan** performancën më të lartë në procedimin (zgjidhjen) e kallëzimeve penale, me **94.86%** (shih figurën 101).

Në vazhdim pasqyrojmë numrin e përgjithshëm të kallëzimeve penale, të pranuar për katër vite dhe numrin e përgjithshëm të kallëzimeve penale të proceduara (zgjidhura) për katër vite, sipas prokurorive:

1. **PTh. Gjilan** ka pranuar 642 ndërsa ka proceduar (zgjidhur) 609 kallëzime penale;
2. PTh. Prizren ka pranuar 895 ndërsa ka proceduar (zgjidhur) 842 kallëzime penale;
3. Prokuroria Speciale ka pranuar 187 ndërsa ka proceduar (zgjidhur) 168 kallëzime penale;
4. PTh. Gjakovë ka pranuar 315 ndërsa ka proceduar (zgjidhur) 276 kallëzime penale;
5. PTh. Pejë ka pranuar 547 ndërsa ka proceduar (zgjidhur) 478 kallëzime penale;
6. PTh. Ferizaj ka pranuar 538 ndërsa ka proceduar (zgjidhur) 478 kallëzime penale;
7. PTh. Prishtinë ka pranuar 1910 ndërsa ka proceduar (zgjidhur) 1304 kallëzime penale;
8. PTh. Mitrovicë ka pranuar 642 ndërsa ka proceduar (zgjidhur) 413 kallëzime penale;

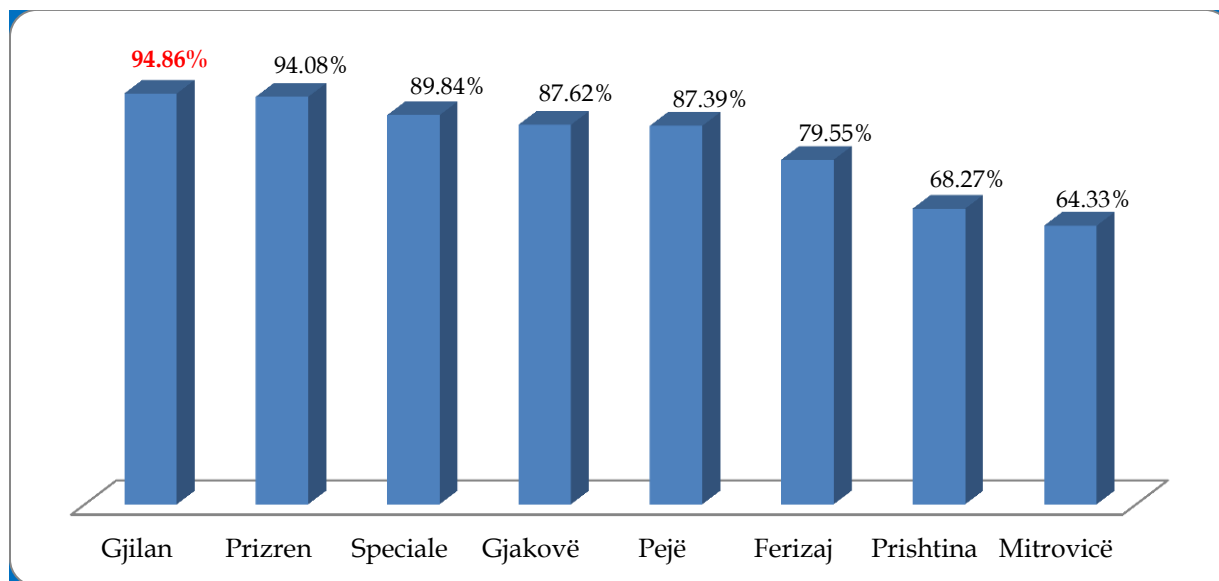


Figura 101

## 10.2 PËRFORMANCA NË PROCEDIMIN (ZGJIDHJEN/KRYERJEN) E RASTEVE PËR PERSONA

Në bazë të të dhënave vjetore (2013-2016) që adresojnë raportin krahasimor të personave të pranuar dhe të proceduar (zgjidhur) në kallëzimet penale për veprat penale karakteristike, gjatë viteve respektive, rezulton se **Prokuroria Speciale** ka përfunduar më të lartë në procedimin (zgjidhjen) e rasteve për persona, me **129.03%** (shih figurën 102).

Në vazhdim pasqyrojmë numrin e përgjithshëm të rasteve të pranuar për persona, për katër vite dhe numrin e përgjithshëm të rasteve të proceduara (zgjidhura) për persona, për katër vite, sipas prokurorive:

1. **Prokuroria Speciale** ka pranuar 1092 persona ndërsa ka proceduar (zgjidhur) 1409;
2. PTh. Prizren ka pranuar 1367 persona ndërsa ka proceduar (zgjidhur) 1394;
3. PTh. Gjiilan ka pranuar 1018 persona ndërsa ka proceduar (zgjidhur) 973;
4. PTh. Gjakovë ka pranuar 485 persona ndërsa ka proceduar (zgjidhur) 442;
5. PTh. Pejë ka pranuar 839 persona ndërsa ka proceduar (zgjidhur) 745;
6. PTh. Ferizaj ka pranuar 859 persona ndërsa ka proceduar (zgjidhur) 731;
7. PTh. Prishtinë ka pranuar 3260 persona ndërsa ka proceduar (zgjidhur) 2408;
8. PTh. Mitrovicë ka pranuar 1093 persona ndërsa ka proceduar (zgjidhur) 708;

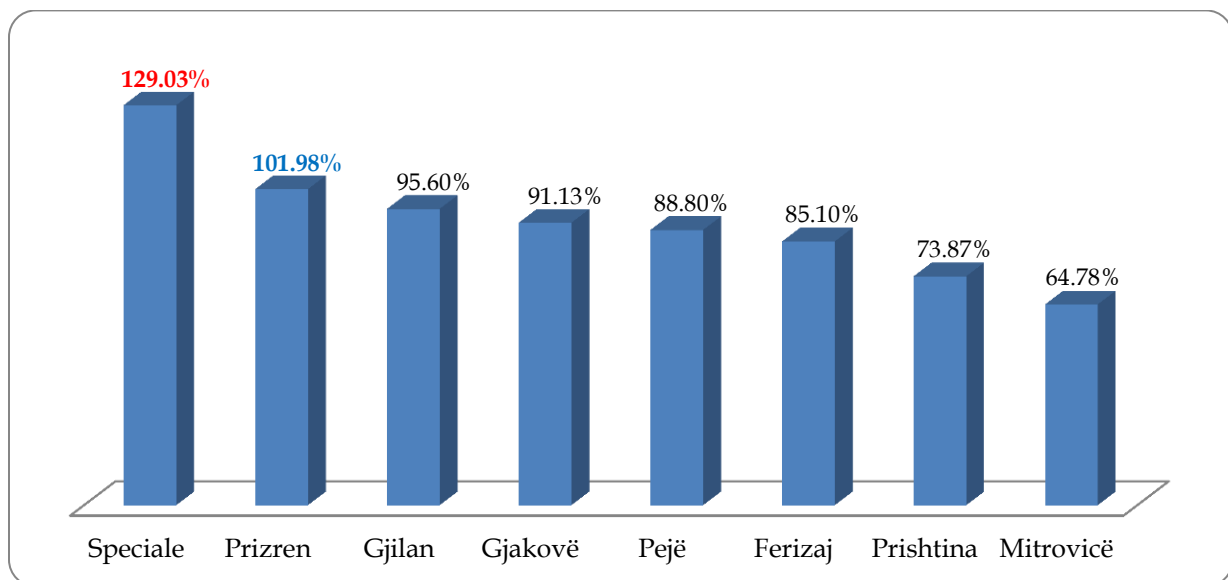


Figura 102

### 10.3 PËRFORMANCA PËR MËNYRËN E PROCEDIMIT TË RASTEVE PËR PERSONA

Prokuroritë gjatë katër viteve (2013-2016) kanë proceduar rastet e 8810 personave, prej të cilave për 5165 persona apo 58.60% kanë ngritur aktakuza (për dhënien e urdhrin ndëshkimit; drejtpërdrejtë dhe pas zhvillimit të hetimeve), për 1872 persona apo 21.26 kanë hudhur kallëzimin penal; për 1751 persona apo 19.87% kanë pushuar hetimet; për 13 persona apo 0.15% masa për trajtim psikiatrik; për 3 persona apo 0.03% transferim të procedurës në shtetin tjetër dhe për 6 persona apo 0.07% në mënyrë tjetër – bashkim i procedurës (shih figurën 103 dhe 104).

#	PROKURO RIA	AKTAKUZA		HUDHJE		PUSHIM		Masa për Trajtim psikiatrik		Transferim procedurës ne shtetin tjetër		Mënyrë tjetër - bashkim procedurës	
		#	%	#	%	#	%	#	%	#	%	#	%
1	FERIZAJ	523	71.55	130	17.78	75	10.26	2	0.27			1	0.14
2	MITROVICË	491	69.35	160	22.60	54	7.63	1	0.14	1	0.14	1	0.14
3	GJILAN	644	66.19	200	20.55	129	13.26						
4	GJAKOVË	281	63.57	90	20.36	69	15.61					2	0.45
5	PRIZREN	860	61.69	265	19.01	263	18.87	3	0.22	2	0.14	1	0.07
6	PRISHTINË	1271	52.78	773	32.10	364	15.17						
7	PEJË	393	52.75	140	18.79	209	28.05	2	0.27			1	0.13
8	PSRK	702	49.82	114	8.09	588	41.73	5	0.34				
	Gjithsej	5165	58.60	1872	21.26	1751	19.87	13	0.15	3	0.03	6	0.07

Figura 103

Nga të dhënat e prezantuara në figurën si më lartë, rezultojnë se sipas kriterit të mënyrës së procedimit (zgjidhjes/kryerjes) të rasteve për persona, **Prokuroria Themelore në Ferizaj** ka përqindjen më të lartë me **71.55%** të ngritjes së aktakuzave për persona në raport me numrin e përgjithshëm të rasteve të proceduara për persona. Sipas kriterit të hudhjes së kallëzimeve penale për persona, rezultojnë se **Prokuroria Themelore në Prishtinë** ka përqindjen më të lartë, me **32.10%** të hudhjes së kallëzimeve penale për persona. Sipas kriterit të pushimit të hetimeve për persona, rezultojnë se **Prokuroria Speciale** ka përqindjen më të lartë, me **41.73%** të pushimit të hetimeve për persona.

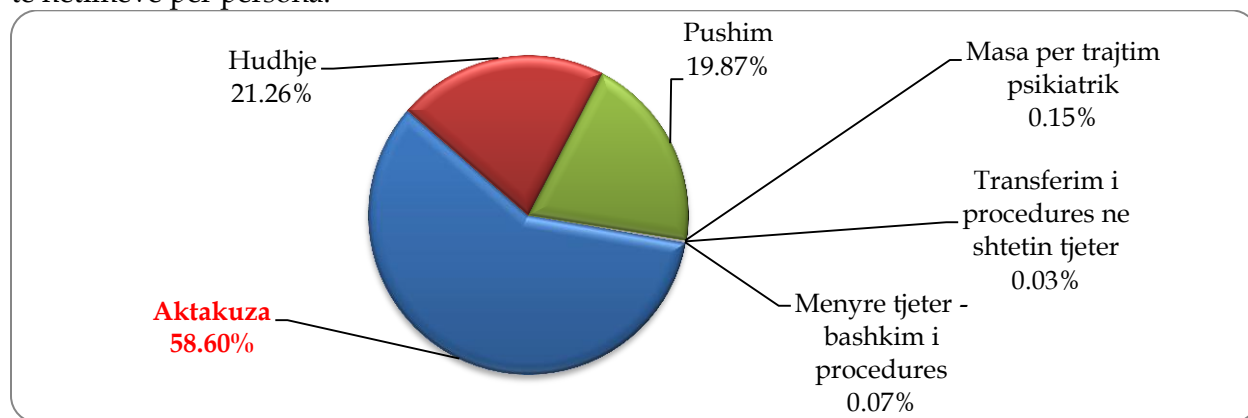


Figura 104

## 10.4 PËRFORMANCA NË KËRKESAT PËR CAKTIMIN E PARABURGIMIT

Gjatë katër viteve (2013-2016), prokuroritë kanë parashtruar **1610** kërkesa për caktimin e masës së paraburgimit ndaj personave të përfshirë në veprat penale karakteristike, prej të cilave Gjykatat kanë miratuar **52.86%** të kërkesave ndërsa kanë refuzuar **47.14%** të kërkesave (*shih figurën 105*).

PROKURORIA:		Kërkesa për paraburgim	Vendimet e Gjykatës		Ankesa të prokurorëve ndaj refuzimit të kërkesës për paraburgim:	Vendimet e Gjykatës së Apelit
			Ka miratuar kërkesën	Ka refuzuar kërkesën		
1	SPECIALE	116	96	20	1	33
2	PRISHTINË	475	254	221	21	1
3	PRIZREN	266	113	153	11	
4	PEJË	96	33	63	1	
5	GJILAN	217	101	116	1	1
6	MITROVICË	187	132	55		
7	FERIZAJ	154	78	76	17	
8	GJAKOVË	99	44	55	5	
GJITHSEJ:		<b>1610</b>	<b>851</b>	<b>759</b>	<b>57</b>	<b>35</b>

Figura 105

Konstatohet se (nga 1610 kërkesat për paraburgim) numri më i lartë të kërkesave të parashtruara nga ana e prokurorëve për caktimin e paraburgimit (2013-2016) i adresohet grupit të veprave penale të Drogave.

- **740 persona apo 45.96% të totalit, për veprat penale të grupit të Drogave;**
- 283 persona apo 17.58% për Korrupsion;
- 219 persona apo 13.60% për Trafikim me qënje njerëzore;
- 217 persona apo 13.48% për Kontrabandimi me migrant
- 58 persona apo 3.60% për Krime ekonomike;
- 49 persona apo 3.04% për Krim të organizuar;
- 39 persona apo 2.42% për Armët;
- 3 persona apo 0.19% për Shpërlarje të parasë
- 2 persona apo 0.12% për Nxitja urrejtjes.

Konstatohet se prokurorët në vitin 2013 kanë parashtruar numrin më të lartë të kërkesave për caktimin e paraburgimit (*shiko figurën 106*):

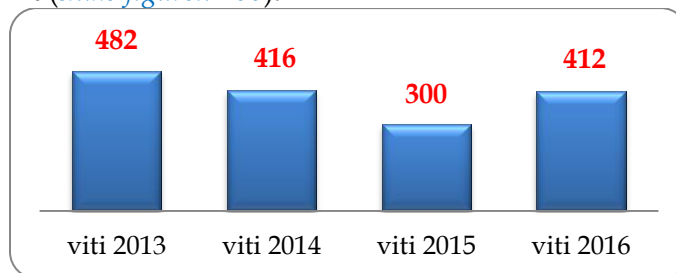


Figura 106

Konstatohet se (nga totali prej 851 kërkesave të aprovuara) numri më i lartë i kërkesave të aprovuara nga Gjykatat (2013-2016) për caktimin e paraburgimit i adresohet veprës penale të Drogave.

- **393 kërkesa të aprovuara për Drogat;**
- 128 kërkesa të aprovuara për Kontrabandimin e migrant;
- 127 kërkesa të aprovuara për Korrupsion;
- 118 kërkesa të aprovuara për Trafikim me qënje njerëzore;
- 51 kërkesa të aprovuara për Krim të organizuar;
- 18 kërkesa të aprovuara për Armët;
- 14 kërkesa të aprovuara për Krime ekonomike;
- 2 kërkesa të aprovuara për Shpërlarje të parasë.

Konstatohet se Gjykata në vitin 2013 kanë aprovuar numrin më të lartë të kërkesave për caktimin e paraburgimit, me gjithsej **356** (shih figurën 107):

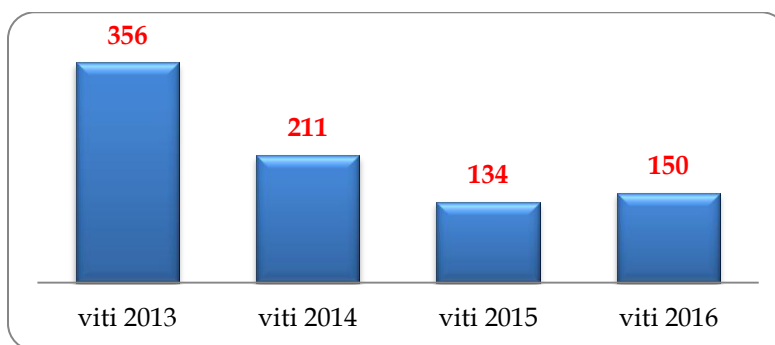


Figura 107

Konstatohet se numri më i lartë i ankesave të prokurorëve të parashtruara në Gjykatën e Apelit ndaj vendimeve të Gjykatës mbi refuzimin e kërkesës për caktimin e paraburgimit i adresohet veprës penale të Drogave.

- **15 ankesa për Droga;**
- 12 ankesa për Korrupsion;
- 11 ankesa Kontrabandim me migrant;
- 8 ankesa për Trafikim me qënje njerëzore;
- 5 ankesa për Krime ekonomike.

Konstatohet se prokurorët në vitin 2013 kanë parashtruar numrin më të lartë të ankesave në Gjykatën e Apelit ndaj vendimeve të Gjykatave mbi refuzimin e kërkesës për caktimin e paraburgimit, me (shih figurën 108):

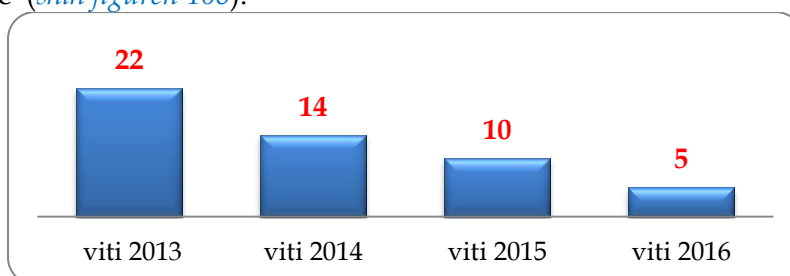


Figura 108



Konstatohet se numri më i lartë i vendimeve të Gjykatës e Apelit përkitazi me ankesat e prokurorëve i adresohet veprës penale të Kontrabandimit.

- **33 vendime për Kontrabandim me migrant;**
- **1 vendim për Droga;**
- **1 vendim për Korrupsion.**

Konstatohet se në vitin 2013 Gjykata e Apelit në vitin 2013 ka marrë më shumë vendime, në krahasim me vitet tjera, përkitazi me ankesat e prokurorëve mbi refuzimin e kërkesës për caktimin e paraburgimit nga Gjykatat e shkallës së parë (*shih figurën 109*):

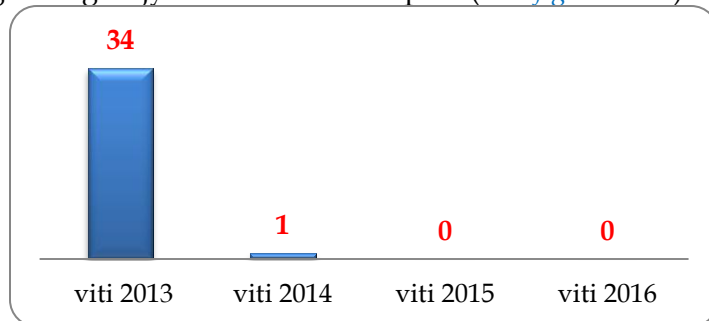


Figura 109

## 10.5 ANALIZA KRAHASIMORE E VENDIMEVE TË GJYKATAVE

Përgjatë katër viteve (2013-2016) Gjykatat kanë marrë **1573** vendime për personat e përfshirë në aktakuzat e prokurorëve për personat e përfshirë në veprat penale karakteristike (*shih figurën 110*).

VEPRAT PENALE	TOTALI I VENDIMEVE TE GJYKATES	Aktakuza është hudhur para shqyrtimit gjyqësor	I akuzuari është shpallur FAJTOR	I akuzuari është LIRUAR	Për të akuzuarin është REFUZUAR Aktakuza
A	25	1	23	1	0
DR	632	4	603	15	10
KM	75	1	70	3	1
KO	19	11	6	0	2
KORR	596	49	309	142	96
SHP	3	0	1	0	2
TNJ	70	1	60	6	3
E	147	19	92	12	24
NU			6		
<b>Gjithsej</b>	<b>1573</b>	<b>86</b>	<b>1170</b>	<b>179</b>	<b>138</b>

Figura 110

Konstatohet se Gjykatat kanë marrë **1573** vendime apo **28.42%** nga numri i përgjithshëm prej **5535** aktakuzave të ngritura nga prokuroritë.

Konstatohet se përqindja më e lartë e vendimeve të Gjykatës i adresohet vendimeve me të cilat të akuzuarit janë shpallur fajtor, me **74.38%** (*shih figurën 111*):

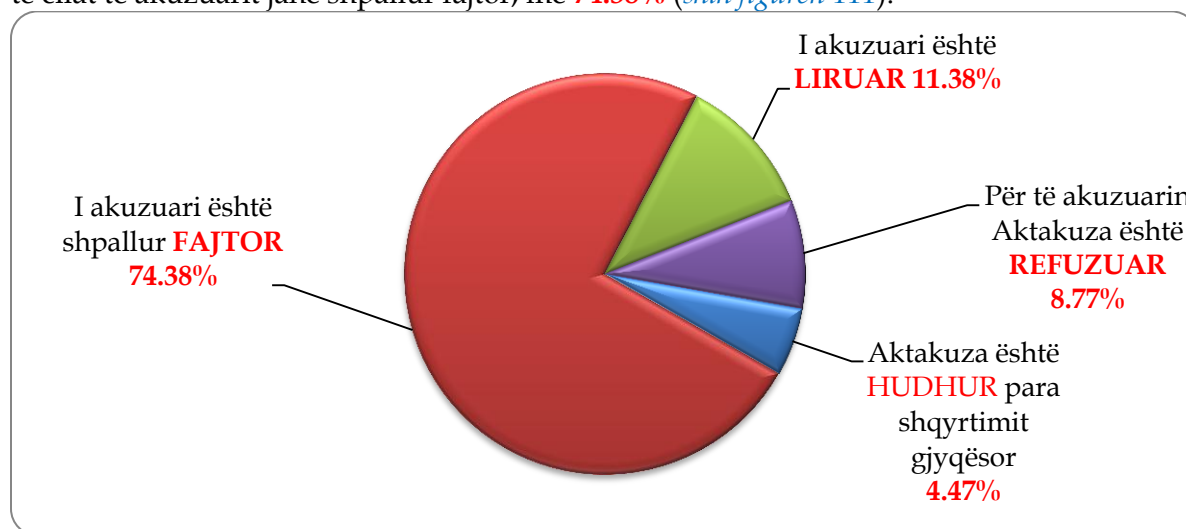


Figura 111

Konstatojmë se përqindja më e lartë e vendimeve të Gjykatës i adresohet grupit të veprave penale të Drogave me **40.40%** (shih figurën 112):

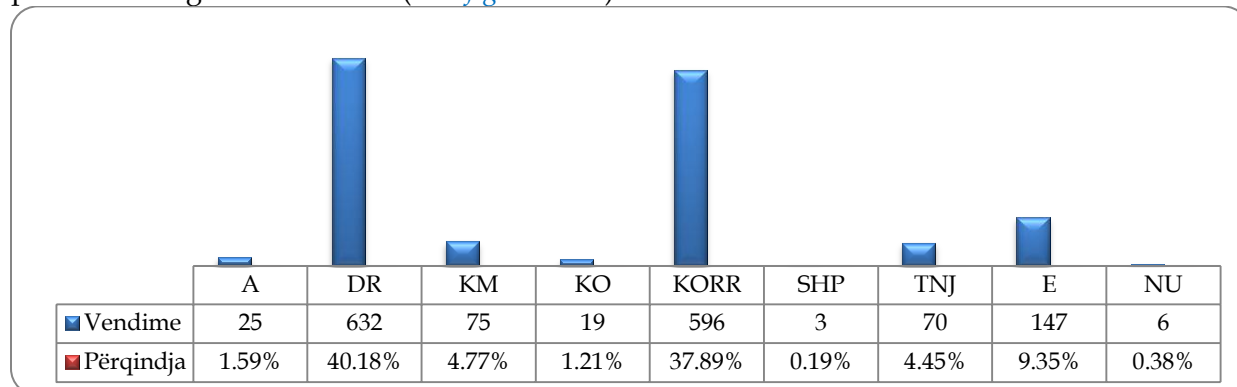


Figura 112

Vendimet e Gjykatave sipas llojit dhe sipas veprave penale karakteristike pasqyrohet në tabelën në vazhdim (shih figurën 113):

VEPRAT	Aktakuza është hudson para shqyrtimit gjyqësor					I akuzuari është shpallur FAJTOR					I akuzuari është LIRUAR					Për të akuzuarin është REFUZUAR Aktakuza					TOTALI	
	'13	'14	'15	'16	#	'13	'14	'15	'16	#	'13	'14	'15	'16	#	'13	'14	'15	'16	#		2013-2016
1 A			1		1	3	13	3	4	23			1		1							25
2 DR	2		1	1	4	89	177	145	192	603	2	2	5	6	15	4	2	3	1	10	632	
3 KM				1	1	22	15	16	17	70	1		1	1	3		1			1	75	
4 KO				11	11		4	2		6								2		2	19	
5 KORR	1	5	12	31	49	22	67	80	140	309		18	46	78	142		13	22	61	96	596	
6 SHP								1		1									2	2	3	
7 TNJ	1				1	17	24	5	14	60			1	5	6		1		2	3	70	
8 E		2	14	3	19		23	43	26	92		6	3	3	12		8	12	4	24	147	
9 NU									6	6											6	
	4	7	28	47	86	153	323	295	399	1170	3	26	57	93	179	4	25	39	70	138	1573	

Figura 113

Konstatojmë se përqindja më e lartë e vendimeve të Gjykatave në raport me aktakuzat e prokurorisë për personat e përfshirë në veprat penale karakteristike është realizuar në vitin 2016 (shih figurën 114):

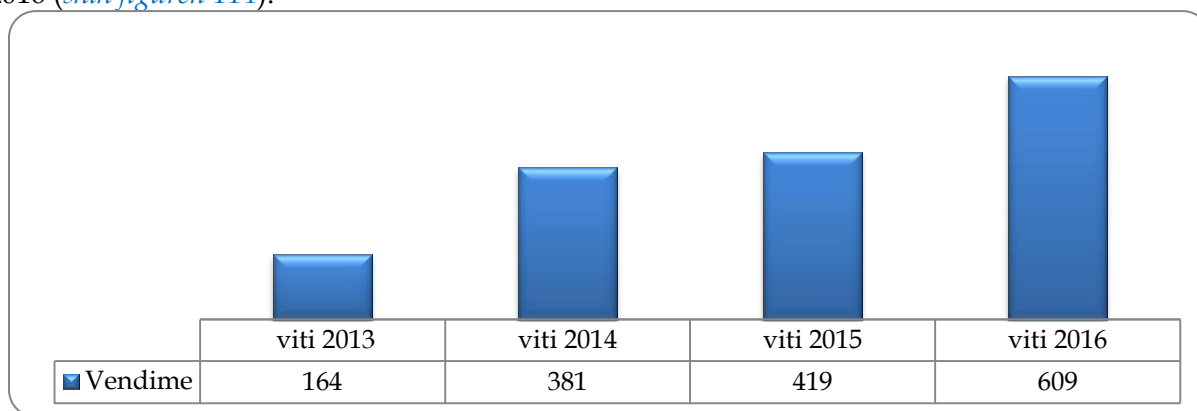


Figura 114

## 10.6 PERFORMANCA E PROKURORËVE NË PARASHTRIMIN E ANKESAVE

Prokuroritë gjatë katër viteve (2013-2016) kanë parashtruar në Gjykatën e Apelit 396 ankesa ndaj vendimeve të gjykatave të shkallës së parë, prej të cilave Gjykatave e Apelit ka aprovuar 24 ankesa apo **6.06%** (shih figurën 115).

PROKURORIA:		Numri i ankesave të prokurori	Ankesa e prokurorit ndaj vendimit mbi dënimin:	Ankesa e prokurorit për arsye tjera:	Ankesat e Aprovuara nga Gjykata e Apelit	Përgjigjja e Prokurorëve në ankesën e parashtruar nga pala e akuzuar
1	SPECIALE	4	4			
2	PRISHTINË	62	38	24	7	
3	PRIZREN	130	63	67	15	
4	PEJË	22	10	12		
5	GJILAN	56	44	12		2
6	MITROVICË	36	23	13	1	
7	FERIZAJ	58	29	29		
8	GJAKOVË	28	10	18	1	
GJITHSEJ:		396	221	175	24	2

Figura 115

## 10.7 PERFORMANCA E PROKURORIVE SIPAS KRITEREVE

Performanca e lartë e prokurorive respektive, në zbatimin veprimeve/vendimeve në kuadër të procedurës penale pasqyrohet në tabelën në vazhdim (*shih figurën 116*).

KRITERET E MATJES SË PERFORMANCËS: 2013-2016	PROKURORIA	%
Përqindjen më të lartë të <b>kallëzimeve penale të procedura</b> në raport me kallëzimet penale të pranuar:	PTh. Gjilan	94.86%
Përqindjen më të lartë të <b>rasteve të proceduara për persona</b> në raport me personat (rastet) e pranuar	PSRK	129.03%
Përqindjen më të lartë të <b>aktakuzave të ngritura për persona</b> në raport me rastet e procedura për persona:	PTh. Ferizaj	71.55%
Përqindjen më të lartë të <b>hudhjeve të rasteve për persona</b> në raport rastet e proceduara për persona:	PTh. Prishtinë	32.10%
Përqindjen më të lartë të <b>pushimit të hetimeve për persona</b> në raport me rastet e proceduara për persona:	PSRK	41.73%
Numrin më të lartë të <b>kërkesave të parashtruara për caktimin e paraburgimit</b>	PTh. Prishtinë	475
Përqindjen më të lartë të <b>kërkesave të aprovuara nga Gjykata për caktimin e paraburgimit</b>	PSRK	82.76%
Përqindjen më të lartë të <b>kërkesave të refuzuara nga Gjykata për caktimin e paraburgimit</b>	PTh. Pejë	34.48%
Përqindjen më të lartë e <b>ankesave të parashtruara në Gjykatë ndaj refuzimit për caktimin e paraburgimit</b>	PTh. Prishtinë	9.50%
Numrin më të lartë të <b>vendimeve të Gjykatës së apelit ndaj ankesës për refuzimin e caktimit të paraburgimit</b>	PSRK	33

Figura 116

## 11. REKOMANDIME:

### 11.1 REKOMANDIME TË PËRGJITHSHME (PËR TË GJITHA PROKURORITË)

1. Rekomandojmë reflektimin e prokurorive në rritjen e efikasitetit në procedimin e lëndëve dhe personave të përfshirë në tre (3) grupe të veprave penale karakteristike për faktin se lëndët e kësaj natyre përbëjnë numrin më të madh të lëndëve të mbetura dhe të pranuar si lëndë të reja (*shih figurat 1 dhe 2 të raportit*):
  - a. Grupin e veprave penale të Drogave;
  - b. Grupin e veprave penale të Korrupsionit;
  - c. Grupin e veprave penale të Krimeve ekonomike;

Në këtë kontekst, duke qenë koshient në faktin se në Prokurorinë Themelore në Prishtinë është funksionalizuar Njësi, në të cilin janë profilizuar prokurorët për trajtimin e lëndëve të grupit të Korrupsionit dhe Krimeve ekonomike, rekomandojmë që edhe në prokuroritë tjera të filloj profilizimi i prokurorëve për trajtimin e lëndëve të grupit të veprave penale të Korrupsionit, Krimeve ekonomike, si dhe lëndët e Drogave duke përfshirë këtu edhe Prokurorinë Themelore në Prishtinë;

2. Rekomandojmë rritjen e efikasitetit të prokurorive në mbylljen e lëndëve për veprat e pretenduara penale (PPN) të Korrupsionit, duke përfshirë edhe personat, të cilat në vazhdimësi përbëjnë numër të lartë të ngarkesës me lëndët PPN (*shih figurat 3 dhe 4*);
3. Në bazë të të dhënave (*shih figurën 7*) rezulton se përgjatë katër viteve (2013-2016) prokurorët kanë parashtruar 1610 kërkesa për caktimin e paraburgimit për të gjitha veprat penale karakteristike, prej të cilave Gjykatat Themelore kanë aprovuar 851 kërkesa, ndërsa kanë refuzuar 759 kërkesa. Për më tej, Prokuroritë kanë parashtruar në Gjykatën e Apelit 57 ankesa (që përbën vetëm 7.51%), ndaj 759 vendimeve të Gjykatave Themelore për refuzimin e caktimit të paraburgimit, prej të cilave Gjykata e Apelit ka marrë vendim vetëm për 7 ankesa. Bazuar në këto të dhëna, rekomandojmë që prokurorët të reflektojnë përmes ngritjes së numrit të ankesave ndaj refuzimit të gjykatave për caktimin e paraburgimit;
4. Në bazë të të dhënave (*shih figurën 8*) rezulton se prokurorët përgjatë katër viteve (2013-2016) ndaj aktgjyqimeve të Gjykatave Themelore kanë parashtruar në Gjykatën e Apelit 396 ankesa, prej të cilave 221 ankesa mbi vendimin për lartësinë e dënimit dhe 175 ankesa për arsye tjera përveç vendimit mbi dënimin. Për më tej nga 396 ankesat e prokurorëve Gjykata e Apelit ka aprovuar vetëm 24 prej tyre apo 6.06%. andaj bazuar në këto të dhëna **rekomandojmë që prokurorët të ngritin nivelin e performancës në ankesat e parashtruara në Gjykatën e Apelit;**

## 11.2 REKOMANDIMET E VEÇANTA (PËR PROKURORITË RESPEKTIVE)

5. PSRK: Në bazë të të dhënave (*shih figurën 14*) rezulton se prokurorët gjatë katër viteve (2013-2016) ka proceduar (zgjodhur/kryer) rastet e 1409 personave, prej të cilëve për 588 persona apo 41.73% (në këtë numër bëjnë pjesë edhe 211 për korrupsion dhe 180 për krim të organizuar) **ka pushuar hetimet, andaj rekomandojmë ngritjen e nivelit të performancës së prokurorëve në mbikqyrjen dhe udhëzimet ndaj policëve hetues gjatë trajtimit dhe hetimit të lëndëve të natyrës së korrupsionit dhe krimit të organizuar;**
6. PTh. Prishtinë: Rekomandojmë ngritjen e efikasitetit në procedimin e lëndëve dhe personave në kuadër të veprave penale të grupit të: (1) Korrupsionit, (2) Krimeve ekonomike dhe (3) Drogave të cilat përbëjnë ngarkesën më të lartë me lëndë në raport me veprat tjera karakteristike të mekanizmit përcjellës. Poashtu, rekomandojmë rritjen e efikasitetit në procedimin e lëndëve për veprat e pretenduara penale (PPN) të grupit të veprave penale të Korrupsionit. Këtë çështje janë në mënyrë të detajuar janë të elaboruara në pjesën e dytë të këtij raporti.
7. PTh. Prishtinë: Në bazë të të dhënave (*shih figurën 27*) rezulton se Gjykata Themelore në Prishtinë gjatë katër viteve (2013-2016) kanë aprovuar 254 (apo 53.47%) kërkesa për caktimin e paraburgimit të personave të përfshirë në veprat penale karakteristike, ndërsa kanë refuzuar 221 (apo 46.53%) të kërkesave për caktimin e paraburgimit. Ndaj 221 vendimeve të gjykatave për refuzimin e paraburgimit prokurorët kanë parashtruar 21 ankesa në Gjykatën e Apelit (apo 9.50%). Andaj, rekomandojmë ngritjen e performancës në kërkesat e parashtruara në Gjykatat Themelore për caktimin e paraburgimit si dhe rritjen e efikasitetit në parashtrimin e ankesave në Gjykatën e Apelit ndaj refuzimeve të Gjykatës Themelore në Prizren për caktimin e paraburgimit;
8. PTh. Prishtinë: Në bazë të të dhënave (*shih figurën 29*) rezulton se nga 233 vendimet e Gjykatës, në 24 prej tyre është hudhur aktakuza para shqyrtimit gjyqësor ndërsa për 42 të akuzuar është refuzuar aktakuza. Andaj, rekomandojmë ngritjen e performancës në aktakuzat e parashtruara pranë Gjykatës Themelore në Prishtinë, për veprat penale karakteristike;
9. PTh. Prishtinë: Në bazë të të dhënave (*shih figurën 31*) rezulton se prokurorët përgjatë katër viteve (2013-2016) kanë parashtruar 62 ankesa në Gjykatën e Apelit ndaj vendimeve të Gjykatës Themelore në Prishtinë mbi lartësinë e dënimit (38 ankesa) dhe për arsye tjera përveç vendimit mbi dënimin (24 ankesa). Gjykata e Apelit nga 62 ankesat e prokurorëve kanë aprovuar vetëm 7 prej tyre apo 11.29%. Andaj, **rekomandojmë ngritjen e nivelit të performancës në ankesat e parashtruara në Gjykatën e Apelit;**

10. PTh. Prizren: Në bazë të të dhënave (*shih figurën 39*) rezulton se Gjykata Themelore në Prizren gjatë katër viteve (2013-2016) kanë aprovuar 113 (apo 50%) të kërkesave për caktimin e paraburgimit, të personave të përfshirë në veprat penale karakteristike, ndërsa kanë refuzuar 113 (apo 50%). Ndaj 113 vendimeve të gjykatave për refuzimin e paraburgimit prokurorët kanë parashtruar 11 ankesa në Gjykatën e Apelit (apo 9.73%). Andaj, **rekomandojmë ngritjen e performancës në kërkesat e parashtruara në Gjykatat Themelore për caktimin e paraburgimit, si dhe rritjen e efikasitetit në parashtrimin e ankesave në Gjykatën e Apelit ndaj refuzimeve të Gjykatës Themelore në Prizren për caktimin e paraburgimit;**
11. PTh. Prizren: Në bazë të të dhënave (*shih figurën 41*) rezulton se Gjykata Themelore në Prizren për 44 (apo 9.24%) të akuzuar ka refuzuar aktakuzën, andaj **rekomandojmë rritjen e performances në aktakuzat e ngritura pranë Gjykatë Themelore në Prizren;**
12. PTh. Prizren: Në bazë të të dhënave (*shih figurën 43*) rezulton se përgjatë katër viteve (2013-2016) janë parashtruar 130 ankesa në Gjykatën e Apelit ndaj vendimeve të Gjykatës Themelore në Prizren mbi lartësinë e dënimit (63 ankesa) dhe për arsye tjera përveç vendimit mbi dënimin (67 ankesa). Gjykata e Apelit nga 130 ankesat e prokurorëve kanë aprovuar vetëm 15 prej tyre apo 11.54%. Andaj, **rekomandojmë ngritjen e nivelit të performancës në ankesat e parashtruara në Gjykatën e Apelit;**
13. PTh. Pejë: Në bazë të të dhënave (*shih figurën 51*) rezulton se Gjykata Themelore në Pejë gjatë katër viteve (2013-2016) kanë aprovuar 33 (apo 34.37%) të kërkesave për caktimin e paraburgimit, të personave të përfshirë në veprat penale karakteristike, ndërsa ka refuzuar 63 (apo 65.63%). Ndaj 63 vendimeve të gjykatës për refuzimin e paraburgimit prokurorët kanë parashtruar vetëm 1 ankesë në Gjykatën e Apelit (apo 1.59%). Andaj, **rekomandojmë ngritjen e performancës në kërkesat e parashtruara për caktimin e paraburgimit në Gjykatën Themelore në Pejë, si dhe rritjen e efikasitetit në parashtrimin e ankesave në Gjykatën e Apelit ndaj refuzimeve të Gjykatës Themelore në Pejë për caktimin e paraburgimit;**
14. PTh. Pejë: Në bazë të të dhënave (*shih figurën 53*) rezulton se përgjatë katër viteve (2013-2016) janë parashtruar 22 ankesa në Gjykatën e Apelit ndaj vendimeve të Gjykatës Themelore në Pejë të cilat i adresohen: lartësisë e dënimit (10 ankesa) dhe për arsye tjera përveç vendimit mbi dënimin (12 ankesa). Gjykata e Apelit nuk ka aprovuar asnjë ankesë (ose prokurorët nuk kanë regjistruar të dhënat në bazën e mekanizmit përcjellës ndërinstitucional). Andaj, **rekomandojmë ngritjen e nivelit të performancës në ankesat e parashtruara në Gjykatën e Apelit;**
15. PTh. Gjiilan: Në bazë të të dhënave (*shih figurën 62*) rezulton se Gjykata Themelore në Gjiilan gjatë katër viteve (2013-2016) kanë aprovuar 101 (apo 46.54%) të kërkesave për caktimin e paraburgimit, të personave të përfshirë në veprat penale karakteristike,



ndërsa ka refuzuar 116 (apo 53.46%). Ndaj 116 vendimeve të gjykatës për refuzimin e paraburgimit prokurorët kanë parashtruar vetëm 1 ankesë në Gjykatën e Apelit (apo 0.86%). Andaj, **rekomandojmë ngritjen e performancës në kërkesat e parashtruara për caktimin e paraburgimit në Gjykatën Themelore në Gjiilan, si dhe rritjen e efikasitetit në parashtrimin e ankesave në Gjykatën e Apelit ndaj refuzimeve të Gjykatës për caktimin e paraburgimit;**

16. PTh. Gjiilan: Në bazë të të dhënave (*shih figurën 66*) rezulton se përgjatë katër viteve (2013-2016) janë parashtruar 56 ankesa në Gjykatën e Apelit ndaj vendimeve të Gjykatës Themelore në Gjiilan, të cilat i adresohen: lartësisë e dënimit (44 ankesa) dhe për arsye tjera përveç vendimit mbi dënimin (12 ankesa). Gjykata e Apelit nuk ka aprovuar asnjë ankesë (ose prokurorët nuk kanë regjistruar të dhënat në bazën e mekanizmit përcjellës ndërinstitucional). Andaj, **rekomandojmë ngritjen e nivelit të performancës në ankesat e parashtruara në Gjykatën e Apelit;**
17. PTh. Mitrovicë: Në bazë të të dhënave të raportit vjetor 2016 të mekanizmit përcjellës ndërinstitucional (*lëndët e mbetura me 31.12.2016*), rezulton se Prokuroria Themelore në Mitrovicë ballafaqohet me ngarkesën me lëndët e tre(3) grupeve të veprave penale karakteristike: (1) Krimet ekonomike (153 kallëzime penale me 229 persona); (2) Drogat (131 kallëzime penale me 195 persona) dhe (3) Korrupsioni (82 kallëzime penale me 192 persona). Për më tej, në pjesën e dytë të këtij raporti në mënyrë të detajuar janë analizuar sfidat dhe janë planifikimi për zvogëlimin e ngarkesës me lëndët e këtyre natyrave;
18. PTh. Mitrovicë: Në bazë të të dhënave (*shih figurën 73*) rezulton se Gjykata Themelore në Mitrovicë gjatë katër viteve (2013-2016) kanë aprovuar 132 (apo 70.59%) të kërkesave për caktimin e paraburgimit ndaj personave të përfshirë në veprat penale karakteristike, ndërsa ka refuzuar 55 (apo 29.41%). Ndaj 55 vendimeve të gjykatës për refuzimin e paraburgimit prokurorët nuk kanë parashtruar ankesë në Gjykatën e Apelit. Andaj, **rekomandojmë ngritjen e efikasitetit në parashtrimin e ankesave në Gjykatën e Apelit ndaj refuzimeve të Gjykatës për caktimin e paraburgimit;**
19. PTh. Mitrovicë: Në bazë të të dhënave (*shih figurën 76*) rezulton se përgjatë katër viteve (2013-2016) janë parashtruar 36 ankesa në Gjykatën e Apelit ndaj vendimeve të Gjykatës Themelore në Mitrovicë, të cilat i adresohen: lartësisë e dënimit (23 ankesa) dhe për arsye tjera përveç vendimit mbi dënimin (13 ankesa). Gjykata e Apelit ka aprovuar vetëm një ankesë apo 2.78%. Andaj, **rekomandojmë ngritjen e nivelit të performancës në ankesat e parashtruara në Gjykatën e Apelit;**
20. PTh. Ferizaj: Në bazë të të dhënave (*shih figurën 83*) rezulton se Gjykata Themelore në Ferizaj gjatë katër viteve (2013-2016) kanë aprovuar 78 (apo 50.65%) të kërkesave për caktimin e paraburgimit ndaj personave të përfshirë në veprat penale karakteristike, ndërsa ka refuzuar 76 (apo 49.35%). Ndaj 76 vendimeve të gjykatës për refuzimin e

paraburgimit prokurorët kanë parashtruar 17 ankesa apo 22.37% në Gjykatën e Apelit. Andaj, rekomandojmë ngritjen e performancës në kërkesat e parashtruara për caktimin e paraburgimit në Gjykatë, si dhe rritjen e efikasitetit në parashtrimin e ankesave në Gjykatën e Apelit;

21. PTh. Ferizaj: Në bazë të të dhënave (*shih figurën 87*) rezulton se përgjatë katër viteve (2013-2016) janë parashtruar 58 ankesa në Gjykatën e Apelit ndaj vendimeve të Gjykatës, të cilat i adresohen: lartësisë e dënimit (29 ankesa) dhe për arsye tjera përveç vendimit mbi dënimin (19 ankesa). Gjykata e Apelit nuk ka aprovuar asnjë ankesë (*ose prokurorët nuk kanë regjistruar të dhënat në bazën e mekanizmit përcjellës ndërinstitucional* ). Andaj, rekomandojmë ngritjen e nivelit të performancës në ankesat e parashtruara në Gjykatën e Apelit, apo edhe regjistrimin e të dhënave në data bazën e mekanizmit përcjellës ndërinstitucional për veprat penale karakteristike;
22. PTh. Gjakovë: Në bazë të të dhënave (*shih figurën 94*) rezulton se Gjykata Themelore në Gjakovë gjatë katër viteve (2013-2016) kanë aprovuar 44 (apo 44.45%) të kërkesave për caktimin e paraburgimit ndaj personave të përfshirë në veprat penale karakteristike, ndërsa ka refuzuar 55 (apo 55.55%). Ndaj 55 vendimeve të gjykatës për refuzimin e paraburgimit prokurorët kanë parashtruar 5 ankesa apo 9.09% në Gjykatën e Apelit prej të cilave asnjëra nuk është apvuar. Andaj, rekomandojmë ngritjen e performancës në kërkesat e parashtruara për caktimin e paraburgimit në Gjykatë, si dhe rritjen e efikasitetit në parashtrimin e ankesave në Gjykatën e Apelit;
23. PTh. Gjakovë: Në bazë të të dhënave (*shih figurën 98*) rezulton se përgjatë katër viteve (2013-2016) janë parashtruar 28 ankesa në Gjykatën e Apelit ndaj vendimeve të Gjykatës, të cilat i adresohen: lartësisë e dënimit (10 ankesa) dhe për arsye tjera përveç vendimit mbi dënimin (18 ankesa), prej të cilave Gjykata e Apelit ka aprovuar vetëm një (1) ankesë. Andaj, rekomandojmë ngritjen e nivelit të performancës në ankesat e parashtruara në Gjykatën e Apelit, apo edhe regjistrimin e të dhënave në data bazën e mekanizmit përcjellës ndërinstitucional për veprat penale karakteristike;

@ 2017

Raporti analitik: 2013-2016

Objekti analizës: Veprat penale karakteristike të Mekanizmit përcjellës ndërinstitucional.

Pronësia e raportit: Këshilli Prokurorial i Kosovës

Autorësia: Besim Kusari, Koordinator nacional për mekanizmin përcjellës.