



REPUBLIKA E KOSOVËS/REPUBLIKA KOSOVA/ REPUBLIC OF KOSOVO

KËSHILLI PROKURORIAL I KOSOVËS
TUŽILAČKI SAVET KOSOVA/KOSOVO PROSECUTORIAL COUNCIL

GJEOGRAFIA E KRIMIT (2013-2018)

PËRFSHIRJA E PERSONAVE NË VEPRAT PENALE KARAKTERISTIKE
TË MEKANIZMIT PËRCJELLËS NDËRINSTITUCIONAL

Përgatitur nga koordinatori nacional për
Mekanizmin Përcjellës Ndërinstitucional (MPN)

Nëntor 2019, Prishtinë

PËRMBAJTJA

Hyrje.....	3
I. Demografia në këndvështrimin penal.....	4
1.1 Numri i banorëve resident dhe përgjegjshmëria penale.....	4
1.2 Panorama e banorëve resident sipas kompetencës territoriale.....	5
II. Ndjekja penale.....	6
2.1 Përfshirja në rastet penale.....	6
2.2 Të dyshuarit për kryerjen e veprave penale.....	7
2.3 Panorama gjeografike e të dyshuarve.....	8
2.4 Ndjekja penale në dimensionin kohor.....	9
2.5 Profili territorial i të dyshuarve për veprat penale karakteristike.....	10
2.5.1 Armët.....	11
2.5.2 Drogat.....	12
2.5.3 Kontrabandimi me migrant.....	13
2.5.4 Korrupsioni.....	14
2.5.5 Trafikimi me njerëz.....	15
2.5.6 Krimet ekonomike.....	16
2.5.7 Nxitja e urrejtjes.....	17
III Akuza.....	18
3.1 Të akuzuarit për veprat penale karakteristike.....	18
3.2 Profili i të akuzuarëve.....	19
3.3 Panorama gjeografike e të akuzuarve.....	20
3.4 Akuzimi në dimensionin kohor.....	21
3.5 Profili territorial i të akuzuarve për veprat penale karakteristike.....	22
3.5.1 Armët.....	23
3.5.2 Drogat.....	24
3.5.3 Kontrabandimi me migrant.....	25
3.5.4 Korrupsioni.....	26
3.5.5 Trafikimi me njerëz.....	27
3.5.6 Krimet ekonomike.....	28
3.5.7 Nxitja e urrejtjes.....	29
IV Gjykimi.....	30
4.1 Vendimet e gjykatës.....	30
4.2 Profili i të dënuarëve.....	31
4.3 Dënimi në dimensionin kohor.....	32
4.4 Profili territorial i të dënuarve për veprat penale karakteristike.....	33
4.4.1 Armë.....	34
4.4.2 Drogat.....	35
4.4.3 Kontrabandimi me migrant.....	36
4.4.4 Korrupsioni.....	37
4.4.5 Trafikimi me njerëz.....	38
4.4.6 Krimet ekonomike.....	39
4.4.7 Nxitja e urrejtjes.....	40
V Konstatime.....	41
VI Rekomandime.....	47
Përfundim.....	56

HYRJE

Mekanizmi përcjellës ndërinstitucional¹ është një sistem për harmonizimin e të dhënave në mes të institucioneve lidhur me personat e dyshuar, të ndjekur penalisht dhe të gjykuar, për shtatëdhjetë e një (71), vepra penale karakteristike², nga Kodi Penal i Kosovës.

Për hartimin e këtij raporti janë përdorur të dhënat e Agjencisë së Statistikave të Kosovës, mbi numrin e banorëve resident të Republikën e Kosovës, sipas regjistrimit të vitit 2011, ndërsa ndarja e numrit të banorëve sipas kriterit të përgjegjësisë penale, për 38 komunat është bërë nga autorit me qëllim të realizimit të analizës, objekt të këtij raporti.

Për qëllim të këtij raporti të gjitha të dhënat statistikore për numrin e banorëve resident, të përgjegjshëm penalisht (14+vjeç), nëpër komuna janë grupuar në shtatë (7) rajone, sipas ndarjes territoriale të shtatë (7) prokurorive themelore të Republikës së Kosovës.

Qëllimi parësor i këtij raporti është identifikimi i përhapjes gjeografike të kriminalitetit (*vetëm për veprat penale karakteristike*), në nivel të Republikës në përgjithësi dhe rajoneve sipas kompetencës territoriale të prokurorive themelore në veçanti.

Objekt i analizës në kuadër të këtij raporti janë personat e dyshuar, të akuzuar dhe të dënuar për veprat penale karakteristike përgjatë viteve 2013-2018, të cilët sipas shtrirjes territoriale pasqyrojnë profilin rajonal të të dyshuarve, të akuzuarve dhe të dënuarve.

Synimi i kësaj analize është identifikimi i profilit të të dyshuarve, të akuzuarve dhe të dënuarve me qëllim të kategorizimit të veprave penale sipas nivelit sasior të personave të përfshirë në raport me territorin nën kompetencën e prokurorive themelore respektive, që si të tilla këto të dhënave gjenerojnë rekomandimet konkrete për profilizimin e prokurorëve dhe prokurorive në bazë të profilit të të dyshuarve, të akuzuarve dhe të dënuarve në aspektin kompetencës territoriale.

Struktura e këtij raporti fillimisht pasqyron numrin e banorëve të përgjegjshëm penalisht në nivel të Republikës (14+vjeç), të kategorizuar sipas rajoneve dhe informatat sasiore për numrin e personave të dyshuar për përfshirje në veprat penale karakteristike.

Raporti në vazhdim adreson aspektin krahasimor të ndjekjes penale, akuzimit dhe dënimit të kryesve të veprave penale karakteristike, duke nxjerrë edhe profilin e personave sipas llojit të veprës penale dhe kompetencës territoriale të prokurorive themelore. Raporti pas ndjekjes penale trajton aspektin e të dënuarve me aktgjykim të gjykatës së shkallës së parë.

Pjesa e fundit e këtij raporti përmban konstatimet dhe rekomandimet e përgjithshme dhe të veçanta përmes realizimit të të cilave pretendohet të ngritet niveli i performancës në hetimin, ndjekjen dhe gjykimin e personave të përfshirë në veprat penale karakteristike.

¹ Këshilli Prokurorial, Këshilli Gjyqësor, Policia, Agjencioni Kundër Korrupsionit, Dogana, Eulex, Administrata Tatimore, Inspektoriati Policor, Njësia Inteligjencës Financiare, Zyra auditorit general, autoriteti pyjor, Agjencioni Kosovar i Pronës, Organi i Administratës Komunale, i dëmtuari, Prokurori me vetiniciativë, Titullari i pronës dhe qytetari.

² Armët (1), Drogat (8), Kontrabandimi me migrant (1), Krimi organizuar (1), Korrupsionit (20), Shpërlarja e parasë (1), Trafikimi me njerëz (7), Krimet ekonomike (31) dhe Nxitja urrejtes (1).

I. DEMOGRAFIA NË KËNDVËSHTRIMIN PENAL

1.1 NUMRI I BANORËVE RESIDENT DHE PËRGJEGJSHMËRIA PENALE

Sipas të dhënave nga regjistrimi i popullsisë në vitin 2011 dhe vlerësimit të popullsisë³ në komunitat në të cilat nuk është bërë regjistrimi, rezulton se në Republikën e Kosovës jetojnë: 1.780.021 banorëve resident. Sipas kriterit të përgjegjësisë penale (*moshës*), rezulton se 1.281.204 banorë janë penalisht të përgjegjshëm (të moshës 14 vjeç e mbi), ndërsa 498.817 banorë janë penalisht të papërgjegjshëm⁴ (të moshës nën 14 vjeç), (shih figurën 1).

#	PROKURORIA/ RAJONI	Numri i banorëve resident	Penalisht të përgjegjshëm (14+ vjeç)	Penalisht të papërgjegjshëm (-14 vjeç)
1	PRISHTINË	470.583	338.804	131.779
2	PRIZREN	277.007	199.915	77.092
3	MITROVICË	232.833	166.577	66.256
4	PEJË	220.338	160.986	59.352
5	GJAKOVË	205.377	145.156	60.221
6	GJILAN	188.188	138.348	49.840
7	FERIZAJ	185.695	131.418	54.277
	Gjithsej:	1.780.021	1.281.204	498.817

Figura 1

Rajoni i Prishtinës, rezulton të ketë numrin më të lartë të banorëve të përgjegjshëm penalisht (14+vjeç), me **26.44%**, ndërsa Ferizaji numrin më të ulët, me **10.26%** (shih figurën 2).

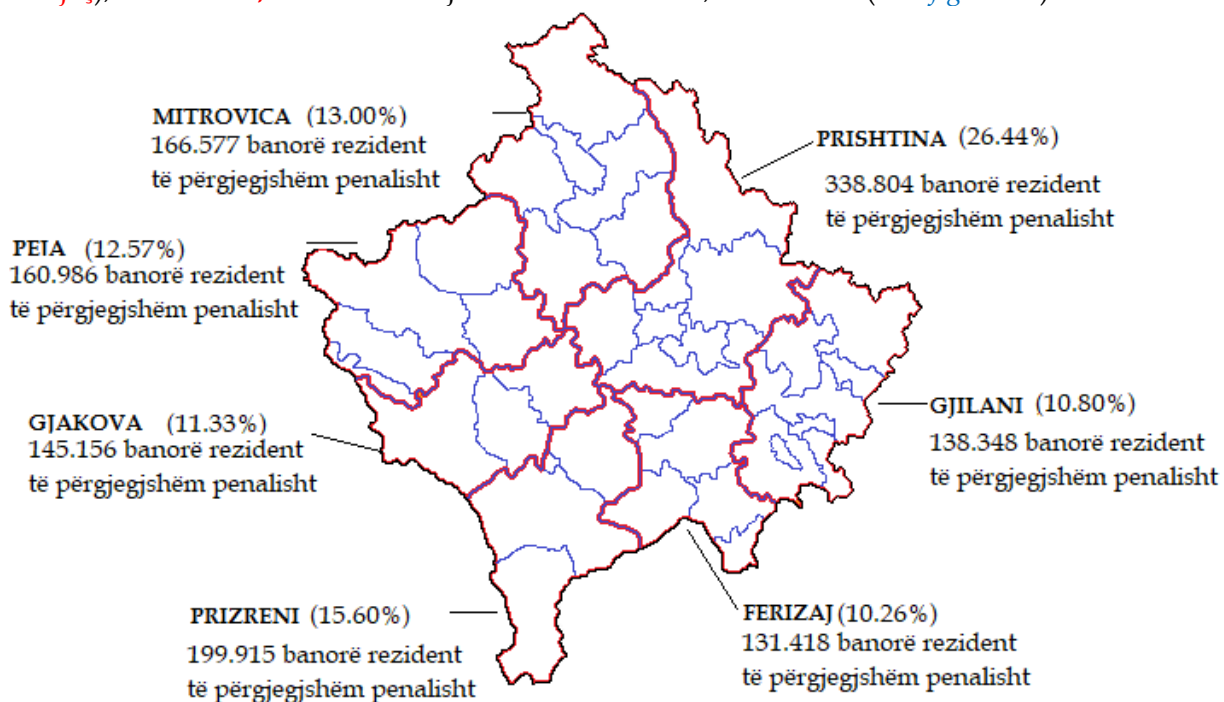


Figura 2

³ Me termin "Numri i popullsisë" i referohemi procesit të regjistrimit të vitit 2011 nga Qeveria e Kosovës.

⁴ "Personi nuk është penalisht përgjegjës nëse në kohën e kryerjes së veprës penale është nën moshën katërmëdhjetë (14) vjet", paragrafi 3, nga neni 17 (përgjegjësia penale), të Kodit Penal të Kosovës.

1.2 PANORAMA E BANORËVE RESIDENT SIPAS KOMPETENCËS TERRITORIALE

Meqenëse, Prokuroritë Themelore kanë kompetencë territoriale në komunat përkatëse, përmes tabelës, si më poshtë, pasqyrojmë komunat përkatëse që bëjnë pjesë në kuadër të rajoneve, duke përfshirë edhe të dhënat statistikore për numrin e banorëve resident, të përgjegjshëm penalisht si dhe numrin e banorëve penalisht të papërgjegjshëm (shih figurën 3).

RAJONET	KOMUNA	Numri banorëve resident dhe pjesëmarrja në % në nivel vendi	Numri i banorëve penalisht të përgjegjshëm (14+vjeç), dhe pjesëmarrja në % në nivel vendi	Numri i banorëve penalisht të papërgjegjshëm (-14vjeç), dhe pjesëmarrja në % në nivel vendi
PRISHTINA: 470.583 banorë (338.804, me14+vjeç dhe 131.7792 nën 14 vjeç)	1 Prishtinë	198897 apo 11.17%	14749 apo 11.51%	51403 apo 10.30%
	2 Podujevë	88499 apo 4.97%	61691 apo 4.81%	26808 apo 5.37%
	3 Glogoc	58531 3.29%	41236 apo 3.22%	17295 apo 3.47%
	4 Lipjan	57605 apo 3.24%	40410 apo 3.15%	17195 apo 3.45%
	5 Fushë Kosovë	34827 apo 1.96%	24831 apo 1.94%	9996 apo 2.00%
	6 Obiliq	21549 apo 1.21%	15130 apo 1.18%	6419 apo 1.29%
	7 Graçanicë	10675 apo 0.60%	8012 apo 0.63%	2663 apo 0.53%
PRIZRENI: 277.007 banorë (199.915, me14+vjeç dhe 77.092 nën 14 vjeç)	1 Prizren	177781 apo 9.99%	128582 apo 10.04%	49199 apo 9.86%
	2 Suharekë	59722 apo 3.36%	42313 apo 3.30%	17409 apo 3.49%
	3 Dragash	33997 apo 1.91%	25339 apo 1.98%	8658 apo 1.74%
	4 Mamushë	5507 apo 0.31%	3681 apo 0.29%	1826 apo 0.37%
MITROVICA: 232.833 banorë (166.577 me14+vjeç dhe 66.256 nën 14 vjeç)	1 Mitrovica jugore	71909 apo 4.04%	51558 apo 4.02%	20351 apo 4.08%
	2 Leposaviq	13773 apo 0.77%	9922 apo 0.77%	3851 apo 0.77%
	3 Zubin potok	6616 apo 0.37%	4766 apo 0.37%	1850 apo 0.37%
	4 Zveçan	7481 apo 0.42%	5389 apo 0.42%	2092 apo 0.42%
	5 Mitrovica veriore	12326 apo 0.69%	8879 apo 0.69%	3447 apo 0.69%
	6 Skenderaj	50858 apo 2.86%	35827 apo 2.80%	15031 apo 3.01%
	7 Vushtrri	69870 apo 3.93%	50236 apo 3.92%	19634 apo 3.94%
PEJA: 220.338 banorë (160.986, me14+vjeç dhe 59.352 nën 14 vjeç)	1 Pejë	96450 apo 5.42%	71457 apo 5.58%	24993 apo 5.01%
	2 Deçan	40019 apo 2.25%	29548 apo 2.31%	10471 apo 2.10%
	3 Klinë	38496 apo 2.16%	27098 apo 2.12%	11398 apo 2.29%
	4 Istog	39289 apo 2.21%	28480 apo 2.22%	10809 apo 2.17%
	5 Junik	6084 apo 0.34%	4403 apo 0.34%	1681 apo 0.34%
GJAKOVA: 205.377 banorë (145.156 me14+vjeç dhe 60.221 nën 14 vjeç)	1 Gjakovë	94556 apo 5.31%	69256 apo 5.41%	25300 apo 5.07%
	2 Rahovec	56208 apo 3.16%	40127 apo 3.13%	16081 apo 3.22%
	3 Malishevë	54613 apo 3.07%	35773 apo 2.79%	18840 apo 3.78%
GJILANI: 188.188 banorë (138.348, me14+vjeç dhe 49.840 nën 14 vjeç)	1 Gjilan	90178 apo 5.07%	66714 apo 5.21%	23464 apo 4.70%
	2 Kamenicë	36085 apo 2.03%	27185 apo 2.12%	8900 apo 1.78%
	3 Ranillug	3866 apo 0.22%	3211 apo 0.25%	655 apo 0.13%
	4 Novobërdë	6729 apo 0.38%	5086 apo 0.40%	1643 apo 0.33%
	5 Viti	46987 apo 2.64%	32819 apo 2.56%	14168 apo 2.84%
	6 Klllokot	2556 apo 0.14%	1886 apo 0.15%	670 apo 0.13%
	7 Partesh	1787 apo 0.10%	1447 apo 0.11%	340 apo 0.07%
FERIZAJ: 185.695 banorë (131.418, me14+vjeç dhe 54.277 nën 14 vjeç)	1 Ferizaj	108610 apo 6.10%	77044 apo 6.01%	31566 apo 6.33%
	2 Kaçanik	33409 apo 1.88%	23828 apo 1.86%	9581 apo 1.92%
	3 Shtime	27324 apo 1.54%	18743 apo 1.46%	8581 apo 1.72%
	4 Shtërpce	6949 apo 0.39%	5178 apo 0.40%	1771 apo 0.36%
	5 Hani i Elezit	9403 apo 0.53%	6625 apo 0.52%	2778 apo 0.56%
Totali:		1780021 apo 100%	1281204 apo 100%	498817 apo 100%

Figura 3

II. NDJEKJA PENALE

2.1 PËRFSHIRJA NË RASTET PENALE

Prokuroritë përgjatë viteve 2013–2018, kanë pranuar/regjistruar 10134 kallëzime penale ndaj **16443** personave të dyshuar si kryes të veprave penale karakteristike, të Mekanizmit Përcjellës Ndërinstitucional (*shih figurën 4*).

#	PROKURORIA	Numri i PERSONAVE të pranuar /regjistruar, në kallëzimet penale PP, gjatë periudhës kohore 2013-2018, për veprat penale karakteristike	Numri i KALLËZIMEVE PENALE të pranuar /regjistruara gjatë periudhës kohore 2013-2018, për veprat penale karakteristike
1	PSRK	1277	239
2	PRISHTINË	5742	3610
3	PRIZREN	2297	1579
4	PEJË	1357	929
5	GJILAN	1588	1083
6	MITROVICË	1801	1184
7	FERIZAJ	1532	937
8	GJAKOVË	849	573
	Gjithsej:	16443	10134

Figura 4

Sipas të dhënave, në tabelën si më sipër, rezulton se Prokuroria Themelore në Prishtinë ka pranuar /regjistruar nivelin më të lartë të personave të dyshuar, në kallëzimet e pranura penale përgjatë viteve 2013-2018, me **34.92%**, ndërsa nivelin më të ulët rezulton të ketë Prokuroria Themelore në Gjakovë, me **5.15%** (*shih figurën 5*).

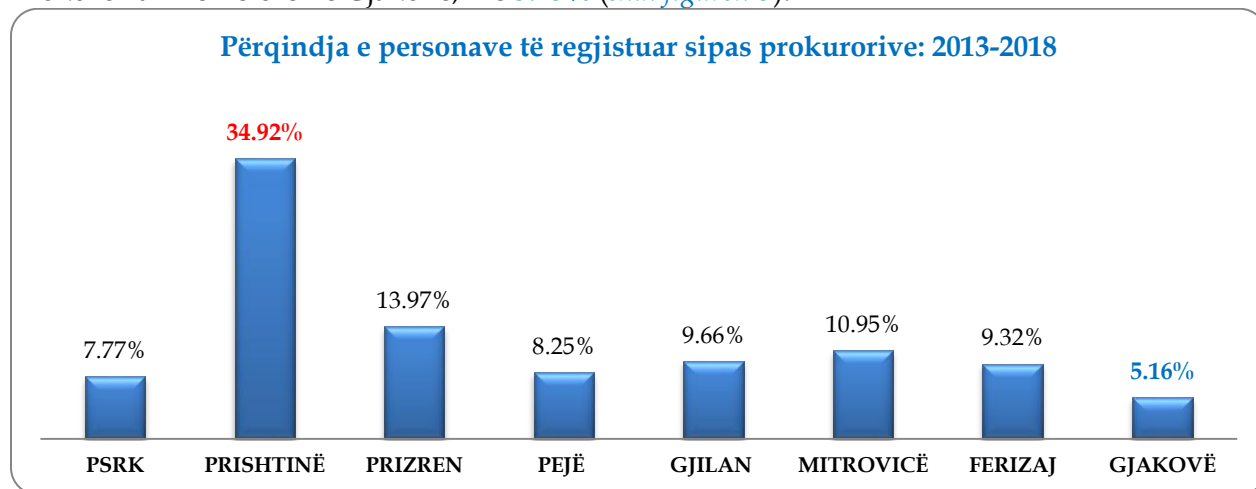


Figura 5

2.2 TË DYSHUARIT PËR KRYERJEN E VEPRAVE PENALE

Përgjatë viteve 2013-2018, nëpër prokurori janë pranuar/regjistruar **16500** persona të përfshirë në kallëzimet penale për veprat penale karakteristike, prej të cilëve numrin më të lartë rezultojnë të ketë vepra penale e Drogave me **6464** persona apo **39.18%**, ndërsa numrin më të ulët rezultojnë të ketë vepra penale e Nxitjes së urrejtjes me **64** persona apo **0.39%** (shih figurën 6).

	PSRK	PTH PRISHTINË	PTH PRIZREN	PTH PEJË	PTH GJILAN	PTH MITROVICË	PTH FERIZAJ	PTH GJAKOVË	TOTALI: PERSONA	
	Persona	Persona	Persona	Persona	Persona	Persona	Persona	Persona	Persona	%
A	18	42	59	3	23	9	50	9	213	1.29%
DR	62	2363	1038	622	575	809	643	352	6464	39.18%
KM	87	163	44	12	72	25	32	21	456	2.76%
KO	593	4							597	3.62%
KOR	342	2083	627	477	605	385	363	280	5162	31.28%
SHP	118		11						129	0.78%
TNJ	15	186	36	54	41	65	77	37	511	3.10%
E	15	899	534	179	271	502	359	145	2904	17.60%
NU	27	2	8	10	1	6	8	2	64	0.39%
#	1277	5742	2357	1357	1588	1801	1532	846	16500	100%

Figura 6

Prokuroria Themelore në Prishtinë rezultojnë të ketë pranuar numrin më të lartë të personave, me gjithsej 5742 persona të përfshirë në kallëzimet penale të pranuar, apo 34.80% nga numri i përgjithshëm i personave të pranuar përgjatë viteve 2013-2018, ndërsa numrin më të ulët rezultojnë të ketë Prokuroria Themelore në Gjakovë me gjithsej 846 persona të përfshirë në kallëzimet penale për veprat penale karakteristike, apo 5.13% nga numri i përgjithshëm (shih figurën 7).

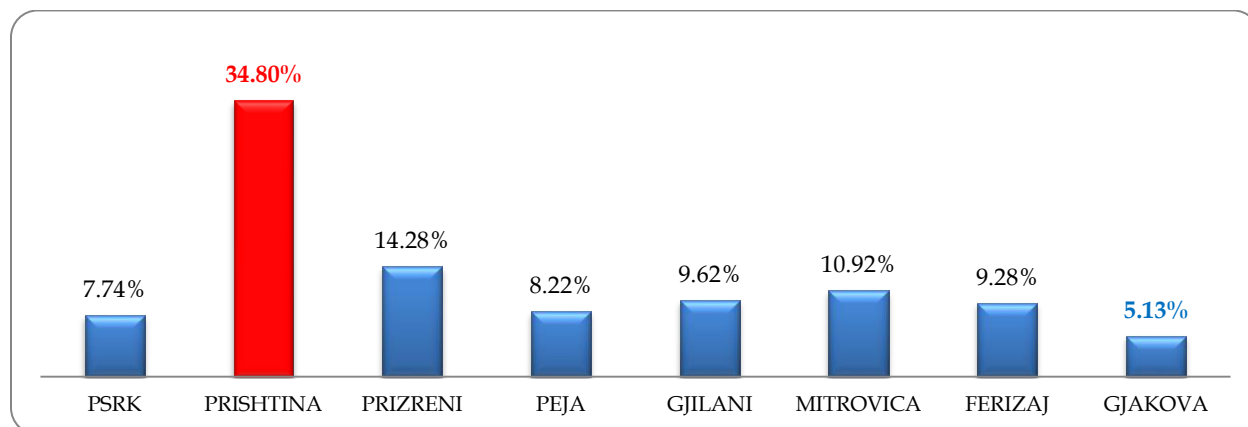


Figura 7

Theksojmë se në vazhdim të raportit trajtohen vetëm të dhënat për personat e përfshirë në veprat penale karakteristike nëpër prokuroritë themelore, për shkak se prokuroria speciale trajton rastet e personave në gjithë territorin e Republikës.

2.3 PANORAMA GJEOGRAFIKE E TË DYSHUARVE

Shtatë (7) Prokuroritë Themelore⁵, gjatë viteve 2013-2018, kanë pranuar/regjistruar **15166** persona të përfshirë në kallëzimet penale për veprat penale karakteristike. Të dhënat tregojnë se në gjashtë (6) prokurori themelore numri më i lartë i personave i takojnë veprave penale të Drogave, ndërsa në Prokurorinë Themelore në Gjilan numri më i lartë i personave sipas veprës penale i takojnë veprave penale të Korrupsionit (*shih figurën 8*).

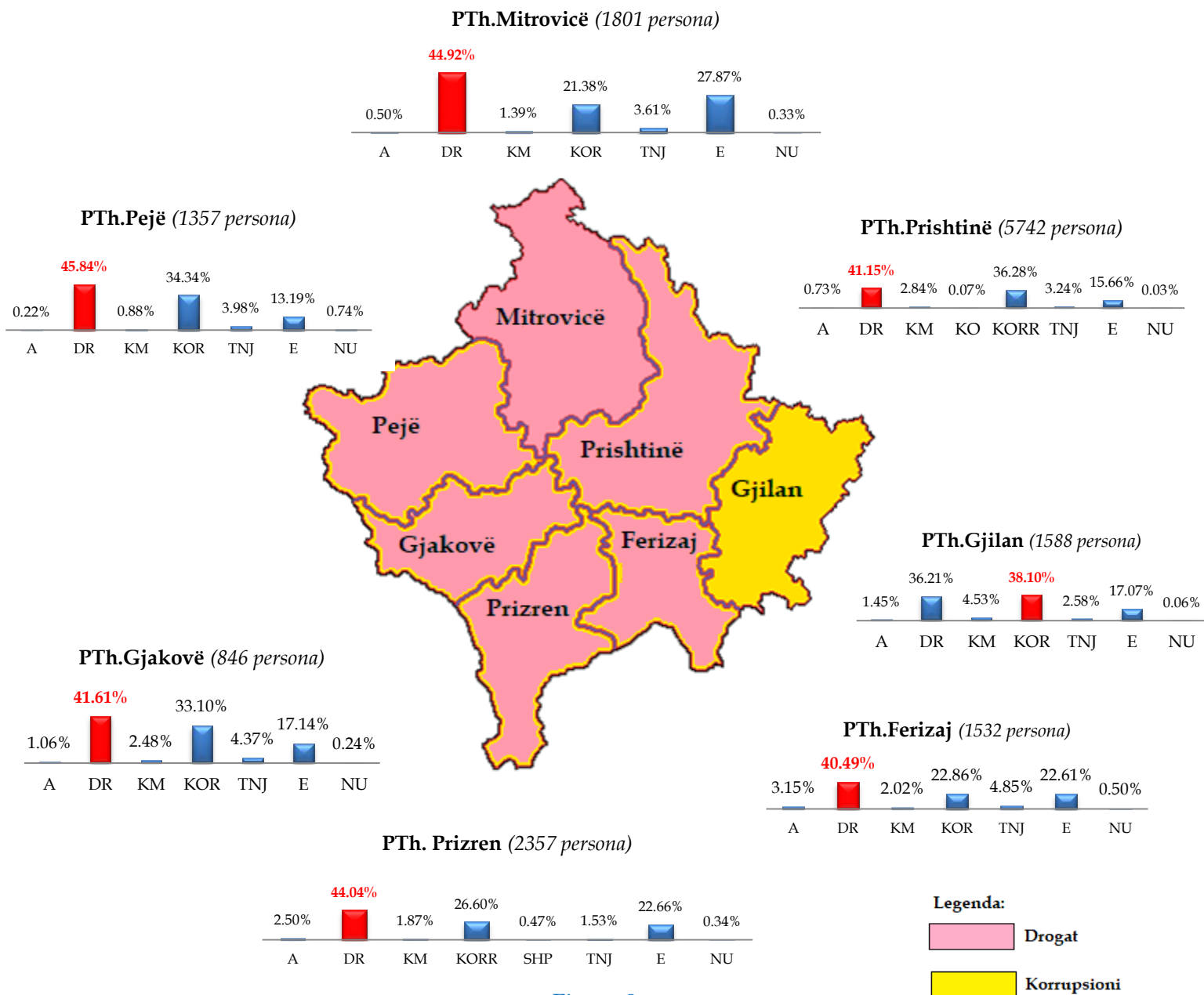


Figura 8

⁵ Në këtë analizë nuk janë përfshirë personat në kallëzimet penale të Prokurorisë speciale, pasi që analiza i adresohet shtrirjes territoriale të personave sipas kompetencës territoriale të prokurorive respektive, ndërsa Prokuroria speciale ka kompetencë në tërë territorin e Republikës.

2.4 NDJEKJA PENALE NË DIMENSIONIN KOHOR

Në vitin 2013, Korrupsioni përbënte veprën penale me numrin më të lartë të personave të përfshirë në veprat penale në të gjitha Prokuroritë Themelore, ndërsa në vitin 2018 nivelin më të lartë në shtatë prokurori e përbëjnë veprat penale të Drogave, ndërsa vetëm një prokurori (PTh.Gjilani), rezulton të ketë Korrupsionin si vepër penale me numrin më të lartë të personave të përfshirë në kallëzimet penale (shih figurën 9).

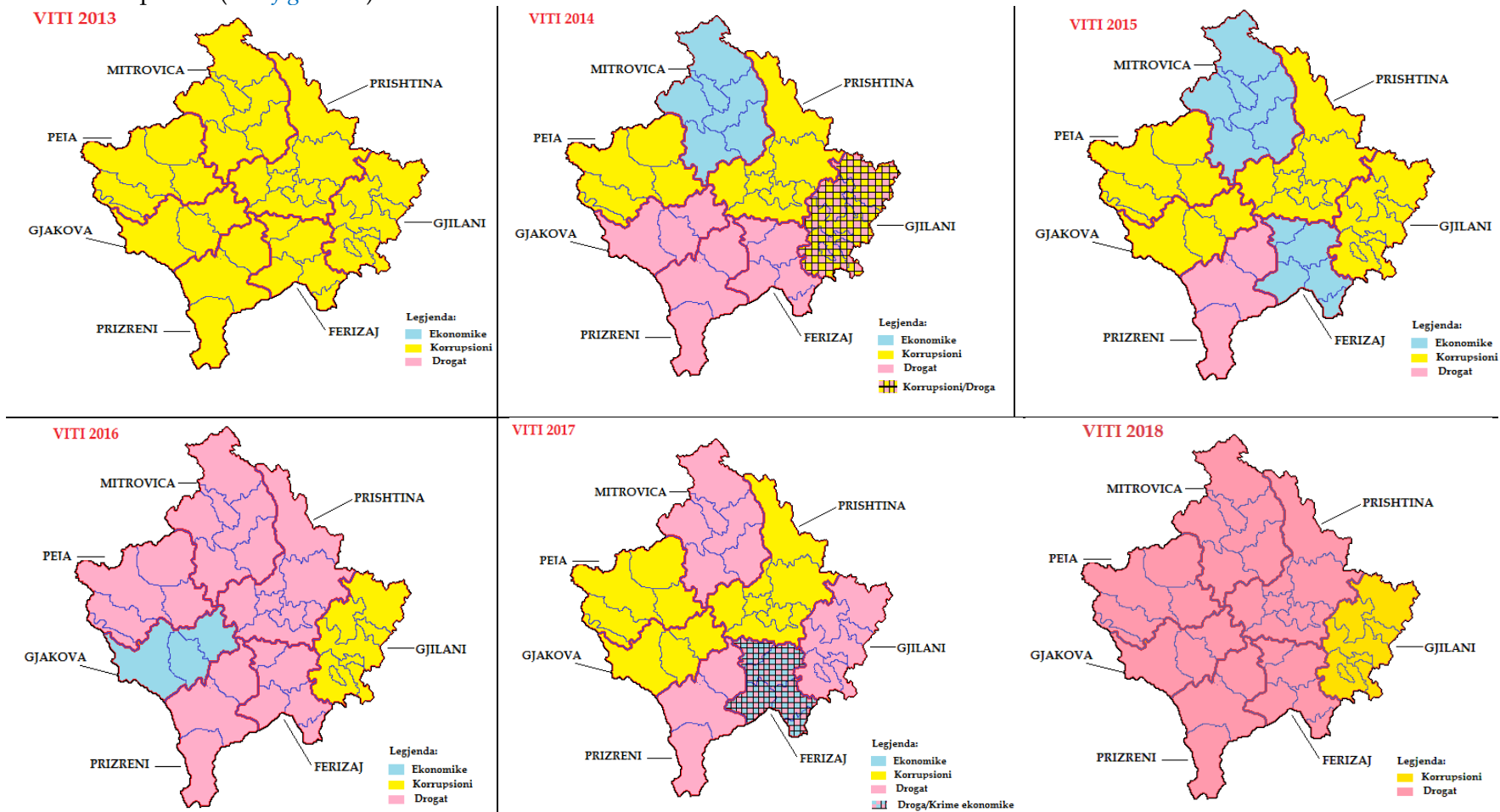


Figura 9

2.5 PROFILI TERRITORIAL I TË DYSHUARËVE PËR VEPRAT PENALE KARAKTERISTIKE

Prokuroritë Themelore gjatë viteve 2013-2018, kanë pranuar/regjistruar **15223** persona të dyshuar në kallëzimet penale për veprat penale karakteristike (*sipas kompetencës territoriale*), të cilët në raport me numrin e përgjithshëm prej **1281204** banorëve resident të përgjegjshëm penalisht përbëjnë **1.19%**, ndërsa duke përfshirë edhe 1277 të persona të pranuar në prokurorinë speciale rezulton se numri i përgjithshëm arrin në 16500 persona të pranuar/regjistruar, të cilët përbëjnë 1.29% të numrit të përgjithshëm të banorëve të përgjegjshëm penalisht në nivel vendi (*shih figurën 10*).

Prokuroria/ Rajoni	Numri i personave të dyshuar për veprat penale karakteristike: 2013-2018	Numri i banorëve penalisht të përgjegjshëm 14+vjeç	Përqindja e të dyshuarve në raport me numrin e banorëve të përgjegjshëm penalisht 14+vjeç
PRISHTINË	5742	338804	1.69%
PRIZREN	2357	199915	1.18%
MITROVICË	1801	166577	1.08%
GJILAN	1588	138348	1.15%
FERIZAJ	1532	131418	1.17%
PEJË	1357	160986	0.84%
GJAKOVË	846	145156	0.58%
Gjithsej:	15223	1281204	1.19%
PSRK	1277		
Nivel vendi	16500	1281204	1.29%

Figura 10

Nga të dhënat e pasqyruara në tabelën si më sipër (*shih figurën 10*), duke përfshirë edhe prokurorinë speciale rezulton se në çdo 77 banorë të përgjegjshëm penalisht (14+vjeç në nivel të Republikës), një (1) person është i dyshuar për vepër penale karakteristike të Mekanizmit përcjellës ndërinstitucional. Nivelin më të lartë të përfshirjes së të dyshuarve në raport me numrin e banorëve sipas territorit të kompetencës, rezulton të ketë Prokuroria Themelore në Prishtinë, me një (1) të dyshuar në çdo **59** banorë të përgjegjshëm penalisht (14+vjeç), ndërsa nivelin më të ulët rezulton të ketë Prokuroria Themelore në Gjakovë me një (1) të dyshuar në çdo **171** banorë të përgjegjshëm penalisht (14+vjeç) (*shih figurën 11*).

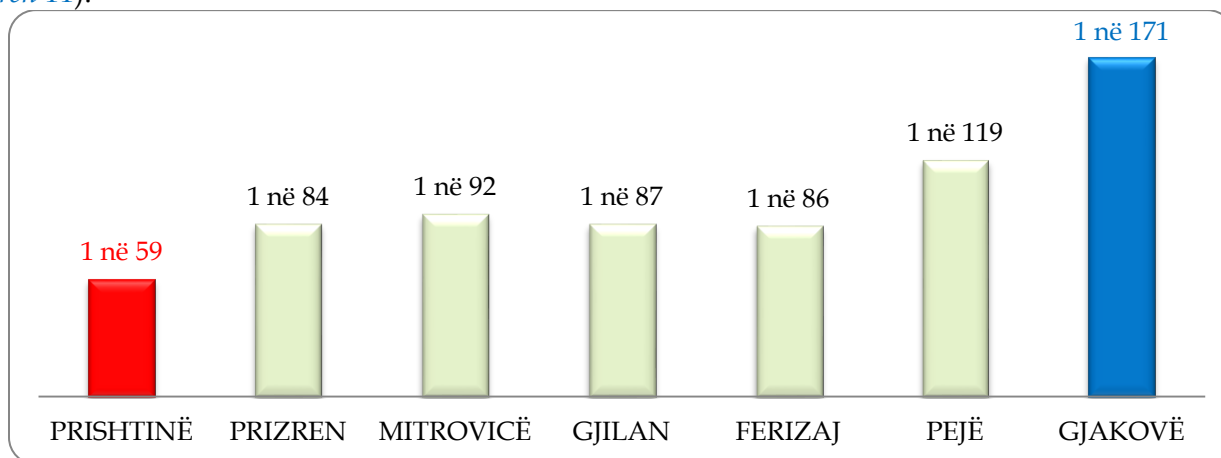


Figura 11

2.5.1 TË DYSHUARIT PËR VEPRAT PENALE TË ARMËVE

Prokuroritë Themelore gjatë viteve 2013-2018, kanë pranuar/regjistruar **195** persona të dyshuar në kallëzimet penale për veprat penale të Armëve, të cilët në raport me numrin e përgjithshëm prej **1281204** banorëve të përgjegjshëm penalisht përbëjnë **0.015%** (shih figurën 12)

ARMËT	Personat e përfshirë në kallëzimet penale për veprat penale: 2013-2018	Numri i banorëve penalisht të përgjegjshëm (14+vjeç)	Përqindja e të dyshuarve në raport me numrin e banorëve të përgjegjshëm penalisht (14+vjeç)
PRISHTINË	42	338804	0.01%
PRIZREN	59	199915	0.04%
MITROVICË	9	166577	0.005%
GJILAN	23	138348	0.02%
FERIZAJ	50	131418	0.04%
PEJË	3	160986	0.002%
GJAKOVË	9	145156	0.006%
Gjithsej:	195	1281204	0.015%

Figura 12

Nga të dhënat e pasqyruara në tabelën si më sipër (shih figurën 12), rezultojnë se në çdo 6570 banorë të përgjegjshëm penalisht (14+vjeç në nivel të Republikës), një (1) person është i dyshuar për veprën penale të Armëve. Nivelin më të lartë të përfshirjes rezultojnë të ketë Prokuroria Themelore në Ferizaj, me një (1) të dyshuar në çdo **59** banorë të përgjegjshëm penalisht (14+vjeç), ndërsa nivelin më të ulët rezultojnë të ketë Prokuroria Themelore në Pejë me një (1) të dyshuar në çdo **53662** banorë të përgjegjshëm penalisht (14+vjeç) (shih figurën 13).

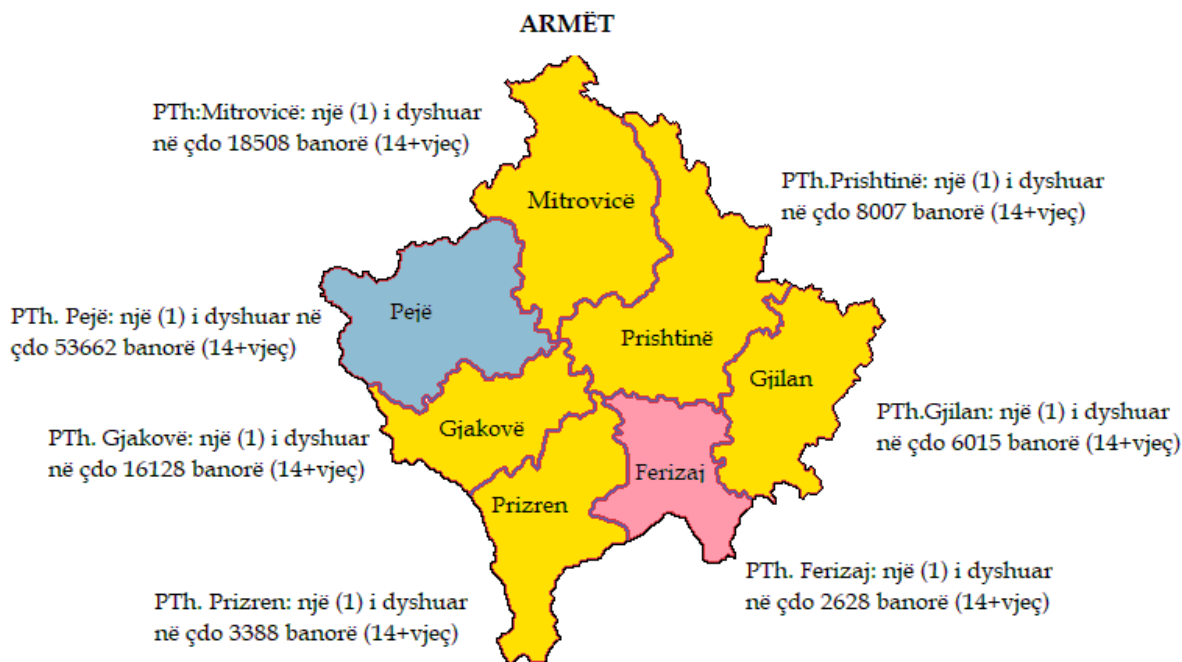


Figura 13

2.5.2 TË DYSHUARIT PËR VEPRAT PENALE TË DROGAVE

Prokuroritë Themelore gjatë viteve 2013-2018, kanë pranuar/regjistruar **6402** persona të dyshuar në kallëzimet penale për veprat penale të Drogave, të cilët në raport me numrin e përgjithshëm prej **1281204** banorëve të përgjegjshëm penalisht përbëjnë **0.50%** (shih figurën 14)

NARKOTIKËT /DROGAT	Personat e përfshirë në kallëzimet penale për veprat penale: 2013-2018	Numri i banorëve penalisht të përgjegjshëm (14+vjeç)	Përqindja e të dyshuarve në raport me numrin e banorëve të përgjegjshëm penalisht (14+vjeç)
PRISHTINË	2363	338804	0.70%
PRIZREN	1038	199915	0.52%
MITROVICË	809	166577	0.49%
GJILAN	575	138348	0.42%
FERIZAJ	643	131418	0.49%
PEJË	622	160986	0.39%
GJAKOVË	352	145156	0.24%
Gjithsej:	6402	1281204	0.50%

Figura 14

Nga të dhënat e pasqyruara në tabelën si më sipër (shih figurën 14), rezulton se në çdo 200 banorë të përgjegjshëm penalisht (14+vjeç në nivel të Republikës), një (1) person është i dyshuar për veprën penale të Drogave. Nivelin më të lartë të përfshirjes rezulton të ketë Prokuroria Themelore në Prishtinë, me një (1) të dyshuar në çdo **143** banorë të përgjegjshëm penalisht (14+vjeç), ndërsa nivelin më të ulët rezulton të ketë Prokuroria Themelore në Gjakovë me një (1) të dyshuar në çdo **412** banorë të përgjegjshëm penalisht (14+vjeç) (shih figurën 15).

DROGAT

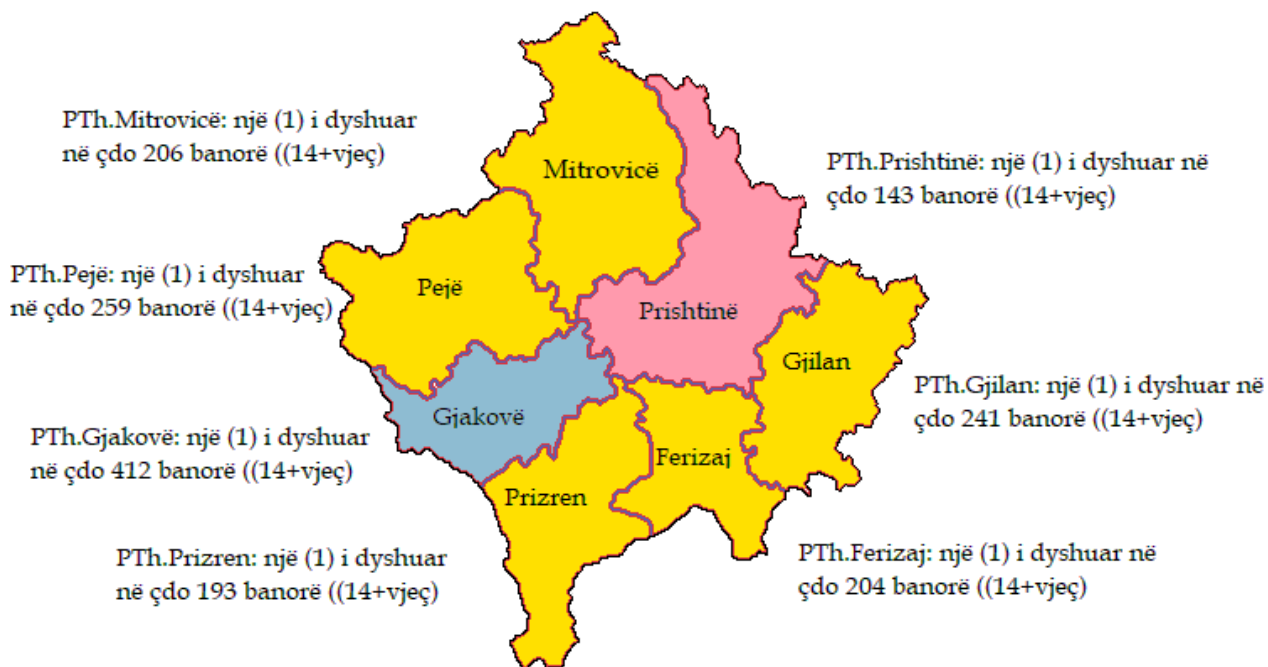


Figura 15

2.5.3 TË DYSHUARIT PËR VEPRËN PENALE TË KONTRABANDIMIT ME MIGRANT

Prokuroritë Themelore gjatë viteve 2013-2018, kanë pranuar/regjistruar **369** persona të dyshuar në kallëzimet penale për veprat penale të Kontrabandimit me migrant, të cilët në raport me numrin e përgjithshëm prej **1281204** banorëve të përgjegjshëm penalisht përbëjnë **0.03%** (shih figurën 16)

KONTRABANDA ME MIGRANT	Personat e përfshirë në kallëzimet penale për veprat penale: 2013-2018	Numri i banorëve penalisht të përgjegjshëm (14+vjeç)	Përqindja e të dyshuarve në raport me numrin e banorëve të përgjegjshëm penalisht (14+vjeç)
PRISHTINË	163	338804	0.05%
PRIZREN	44	199915	0.02%
MITROVICË	25	166577	0.02%
GJILAN	72	138348	0.05%
FERIZAJ	32	131418	0.02%
PEJË	12	160986	0.01%
GJAKOVË	21	145156	0.01%
Gjithsej:	369	1281204	0.03%

Figura 16

Nga të dhënat e pasqyruara në tabelën si më sipër (shih figurën 16), rezultojnë se në çdo **3472** banorë të përgjegjshëm penalisht (14+vjeç në nivel të Republikës), një (1) person është i dyshuar për veprën penale të Kontrabandimit me migrant. Nivelin më të lartë të përfshirjes rezultojnë të ketë Prokuroria Themelore në Gjilan, me një (1) të dyshuar në çdo **1921** banorë të përgjegjshëm penalisht (14+vjeç), ndërsa nivelin më të ulët rezultojnë të ketë Prokuroria Themelore në Pejë me një (1) të dyshuar në çdo **13415** banorë të përgjegjshëm penalisht (14+vjeç) (shih figurën 17).

KONTRABANDIMI ME MIGRANT

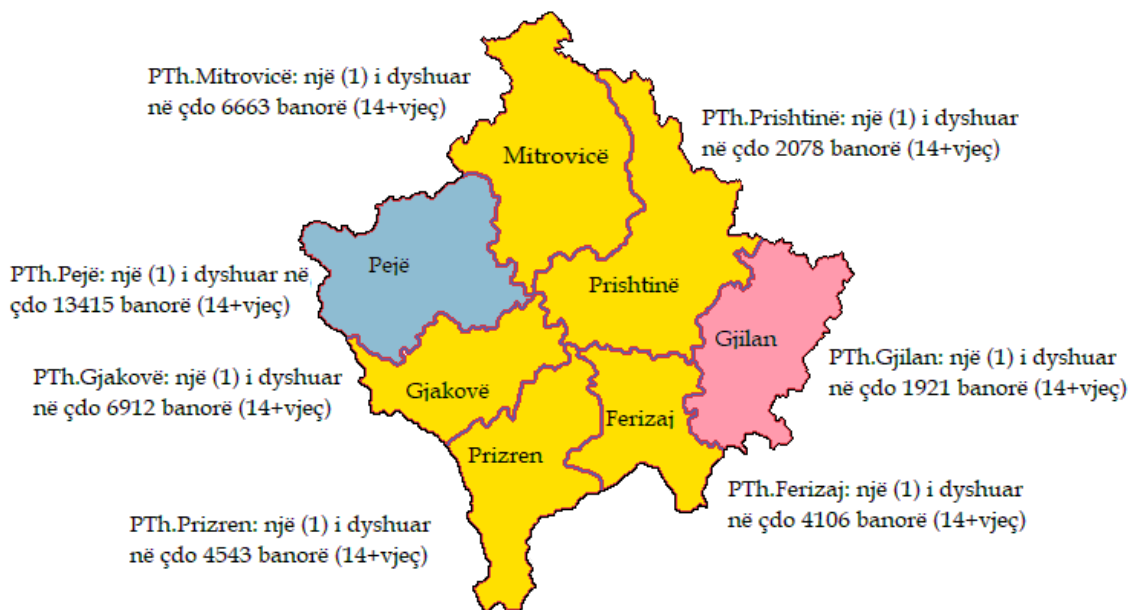


Figura 17

2.5.4 TË DYSHUARIT PËR VEPRAT PENALE TË KORRUPSIONIT

Prokuroritë Themelore gjatë viteve 2013-2018, kanë pranuar/regjistruar **4820** persona të dyshuar në kallëzimet penale për veprat penale të Korrupsionit, të cilët në raport me numrin e përgjithshëm prej **1281204** banorëve të përgjegjshëm penalisht përbëjnë **0.38%** (shih figurën 18)

KORRUPSIONI	Personat e përfshirë në kallëzimet penale për veprat penale: 2013-2018	Numri i banorëve penalisht të përgjegjshëm (14+vjeç)	Përqindja e të dyshuarve në raport me numrin e banorëve të përgjegjshëm penalisht (14+vjeç)
PRISHTINË	2083	338804	0.61%
PRIZREN	627	199915	0.31%
MITROVICË	385	166577	0.23%
GJILAN	605	138348	0.44%
FERIZAJ	363	131418	0.28%
PEJË	477	160986	0.30%
GJAKOVË	280	145156	0.19%
Gjithsej:	4820	1281204	0.38%

Figura 18

Nga të dhënat e pasqyruara në tabelën si më sipër (shih figurën 18), rezulton se në çdo **266** banorë të përgjegjshëm penalisht (14+vjeç në nivel të Republikës), një (1) person është i dyshuar për veprën penale të Korrupsionit. Nivelin më të lartë të përfshirjes rezulton të ketë Prokuroria Themelore në Prishtinë, me një (1) të dyshuar në çdo **163** banorë të përgjegjshëm penalisht (14+vjeç), ndërsa nivelin më të ulët rezulton të ketë Prokuroria Themelore në Gjakovë me një (1) të dyshuar në çdo **518** banorë të përgjegjshëm penalisht (14+vjeç) (shih figurën 19).

KORRUPSIONI

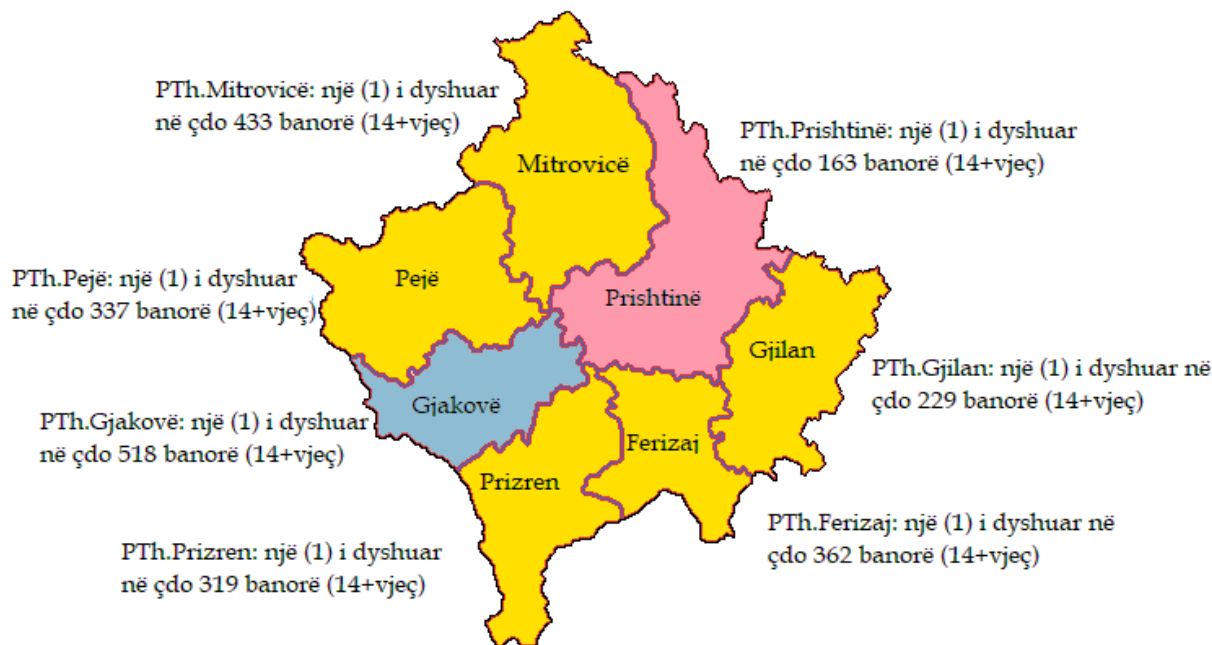


Figura 19

2.5.5 TË DYSHUARIT PËR VEPRAT PENALE TË TRAFIKIMIT ME NJERËZ

Prokuroritë Themelore gjatë viteve 2013-2018, kanë pranuar/regjistruar **496** persona të dyshuar në kallëzimet penale për veprat penale të Trafikimit me njerëz, të cilët në raport me numrin e përgjithshëm prej **1281204** banorëve të përgjegjshëm penalisht përbëjnë **0.04%** (shih figurën 20).

KORRUPSIONI	Personat e përfshirë në kallëzimet penale për veprat penale: 2013-2018	Numri i banorëve penalisht të përgjegjshëm (14+vjeç)	Përqindja e të dyshuarve në raport me numrin e banorëve të përgjegjshëm penalisht (14+vjeç)
PRISHTINË	186	338804	0.05%
PRIZREN	36	199915	0.02%
MITROVICË	65	166577	0.04%
GJILAN	41	138348	0.03%
FERIZAJ	77	131418	0.06%
PEJË	54	160986	0.03%
GJAKOVË	37	145156	0.03%
Gjithsej:	496	1281204	0.04%

Figura 20

Nga të dhënat e pasqyruara në tabelën si më sipër (shih figurën 20), rezulton se në çdo **2583** banorë të përgjegjshëm penalisht (14+vjeç në nivel të Republikës), një (1) person është i dyshuar për veprën penale të Trafikimit me njerëz. Nivelin më të lartë të përfshirjes rezulton të ketë Prokuroria Themelore në Ferizaj, me një (1) të dyshuar në çdo **1706** banorë të përgjegjshëm penalisht (14+vjeç), ndërsa nivelin më të ulët rezulton të ketë Prokuroria Themelore në Prizren me një (1) të dyshuar në çdo **5553** banorë të përgjegjshëm penalisht (14+vjeç) (shih figurën 21).

TRAFIKIMI ME NJERËZ

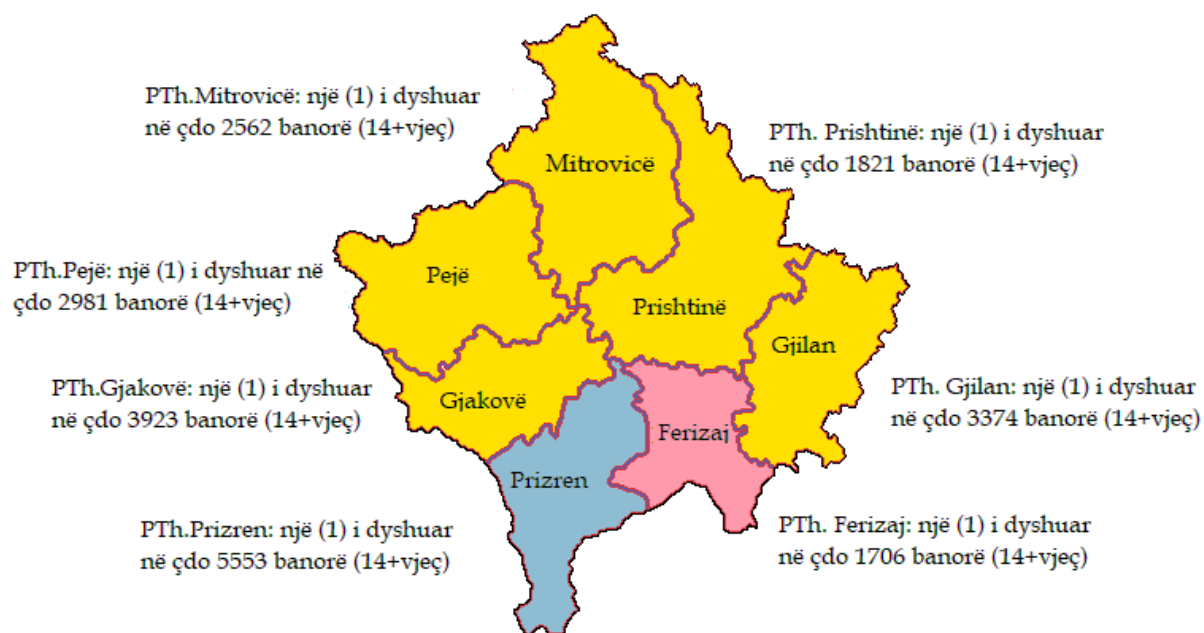


Figura 21

2.5.6 TË DYSHUARIT PËR VEPRAT PENALE TË KRIMEVE EKONOMIKE

Prokuroritë Themelore gjatë viteve 2013-2018, kanë pranuar/regjistruar **2889** persona të dyshuar në kallëzimet penale për veprat penale të Krimeve ekonomike, të cilët në raport me numrin e përgjithshëm prej **1281204** banorëve të përgjegjshëm penalisht përbëjnë **0.23%** (shih figurën 22).

KORRUPSIONI	Personat e përfshirë në kallëzimet penale për veprat penale: 2013-2018	Numri i banorëve penalisht të përgjegjshëm (14+vjeç)	Përqindja e të dyshuarve në raport me numrin e banorëve të përgjegjshëm penalisht (14+vjeç)
PRISHTINË	899	338804	0.27%
PRIZREN	534	199915	0.27%
MITROVICË	502	166577	0.30%
GJILAN	271	138348	0.20%
FERIZAJ	359	131418	0.27%
PEJË	179	160986	0.11%
GJAKOVË	145	145156	0.10%
Gjithsej:	2889	1281204	0.23%

Figura 22

Nga të dhënat e pasqyruara në tabelën si më sipër (shih figurën 22), rezulton se në çdo **443** banorë të përgjegjshëm penalisht (14+vjeç në nivel të Republikës), një (1) person është i dyshuar për veprën penale të Krimeve ekonomike. Nivelin më të lartë të përfshirjes rezulton të ketë Prokuroria Themelore në Mitrovicë, me një (1) të dyshuar në çdo **332** banorë të përgjegjshëm penalisht (14+vjeç), ndërsa nivelin më të ulët rezulton të ketë Prokuroria Themelore në Gjakovë me një (1) të dyshuar në çdo **1001** banorë të përgjegjshëm penalisht (14+vjeç) (shih figurën 23).

KRIMET EKONOMIKE

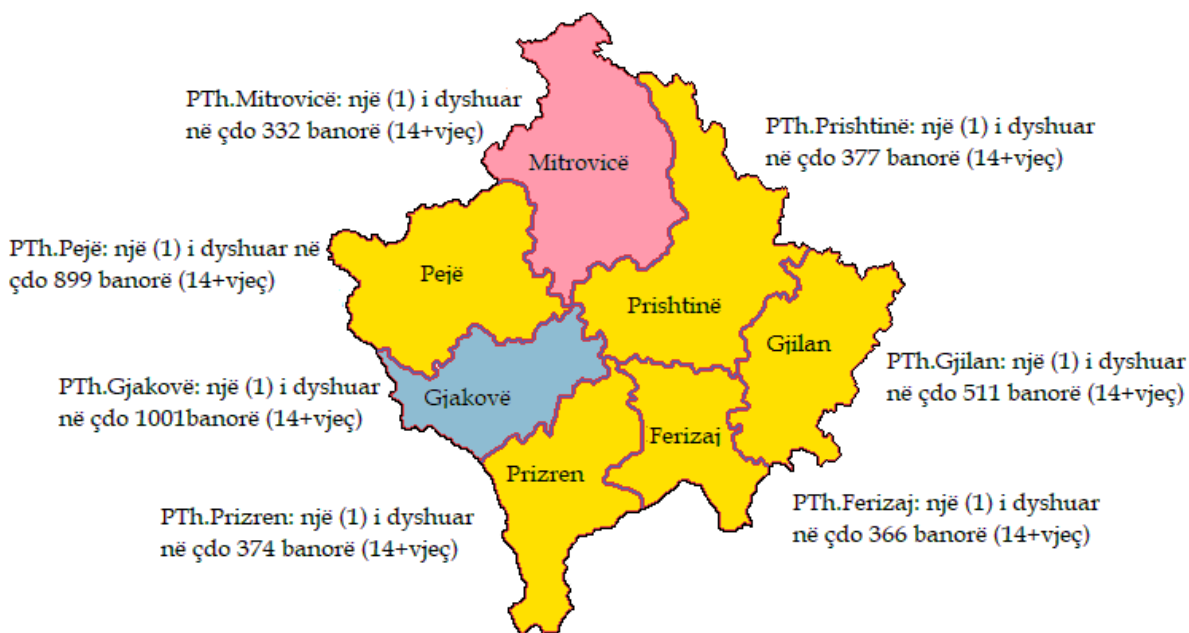


Figura 23

2.5.7 TË DYSHUARIT PËR VEPRËN PENALE TË NXITJES SË URREJTJES

Prokuroritë Themelore gjatë viteve 2013-2018, kanë pranuar/regjistruar **37** persona të dyshuar në kallëzimet penale për veprat penale të Nxitjes së urrejtjes, të cilët në raport me numrin e përgjithshëm prej **1281204** banorëve të përgjegjshëm penalisht përbëjnë **0.003%** (shih figurën 24).

KORRUPSIONI	Personat e përfshirë në kallëzimet penale për veprat penale: 2013-2018	Numri i banorëve penalisht të përgjegjshëm (14+vjeç)	Përqindja e të dyshuarve në raport me numrin e banorëve të përgjegjshëm penalisht (14+vjeç)
PRISHTINË	2	338804	0.0006%
PRIZREN	8	199915	0.004%
MITROVICË	6	166577	0.004%
GJILAN	1	138348	0.0007%
FERIZAJ	8	131418	0.006%
PEJË	10	160986	0.006%
GJAKOVË	2	145156	0.001%
Gjithsej:	37	1281204	0.003%

Figura 24

Nga të dhënat e pasqyruara në tabelën si më sipër (shih figurën 24), rezulton se në çdo **34627** banorë të përgjegjshëm penalisht (14+vjeç në nivel të Republikës), një (1) person është i dyshuar për veprën penale të Nxitjes së urrejtjes. Nivelin më të lartë të përfshirjes rezulton të ketë Prokuroria Themelore në Mitrovicë, me një (1) të dyshuar në çdo **332** banorë të përgjegjshëm penalisht (14+vjeç), ndërsa nivelin më të ulët rezulton të ketë Prokuroria Themelore në Gjakovë me një (1) të dyshuar në çdo **1001** banorë të përgjegjshëm penalisht (14+vjeç) (shih figurën 25).

NXITJA URREJTJES

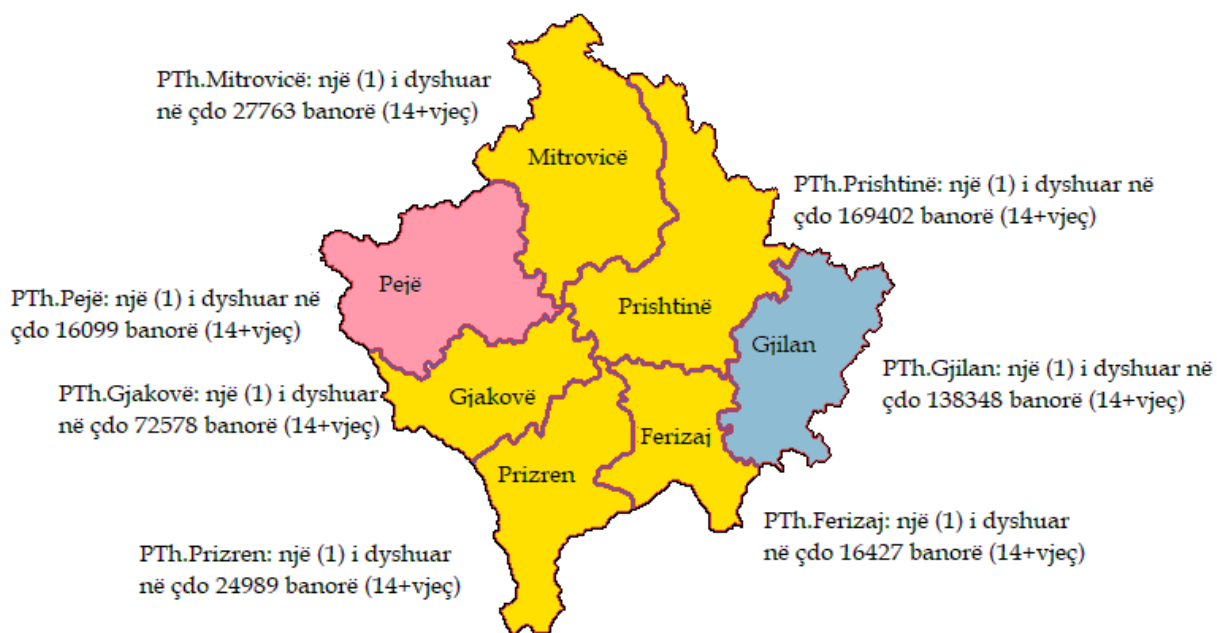


Figura 25

III. AKUZA

3.1 TË AKUZUARIT PËR VEPRAT PENALE KARAKTERISTIKE

Prokuroritë Themelore dhe prokuroria speciale, gjatë viteve 2013-2018, kanë ngritur **9663** aktakuza kundër të dyshuarve për veprat penale karakteristike të mekanizmit përcjellës ndërinstitucional. Nga ky numër i përgjithshëm i aktakuzave të ngritura, **856** aktakuza i përkasin Prokurorisë speciale ndërsa **8807** aktakuza i përkasin prokurorive themelore, e të cilat në vazhdim të raportit do të jenë pjesë e analizës së profilit rajonal (*shih figurën 26*).

VEPRA PENALE	AKTET AKUZUESE (PËR PERSONA)	PSRK	PR	PZ	PE	GJI	MI	FE	GJA	#
ARMËT	Aktakuzë për dhënien e urdhrit ndëshkimor									
	Aktakuzë e Drejtpërdrejtë			4		5		14	1	24
	Aktakuzë pas zhvillimit të hetimeve	27	24	43	1	11	6	5	3	120
DROGAT	Aktakuzë për dhënien e urdhrit ndëshkimor		336	181	11	24	23	44	30	649
	Aktakuzë e Drejtpërdrejtë		708	442	220	243	351	287	55	2306
	Aktakuzë pas zhvillimit të hetimeve	49	367	254	258	246	244	232	174	1824
KONTRABAN DA ME MIGRANT	Aktakuzë për dhënien e urdhrit ndëshkimor									
	Aktakuzë e Drejtpërdrejtë		3			1			1	5
	Aktakuzë pas zhvillimit të hetimeve	94	80	29	5	52	8	20	14	302
KRIMI I ORGANIZUAR	Aktakuzë për dhënien e urdhrit ndëshkimor									
	Aktakuzë e Drejtpërdrejtë									
	Aktakuzë pas zhvillimit të hetimeve	307		13 ⁶				2 ⁷		322
KORRUPSIONI	Aktakuzë për dhënien e urdhrit ndëshkimor		8		15		3	50		76
	Aktakuzë e Drejtpërdrejtë	1	89	21	48	31	31	27	10	258
	Aktakuzë pas zhvillimit të hetimeve	277	618	266	90	222	182	129	143	1927
SHPËRLARJA E PARASË	Aktakuzë për dhënien e urdhrit ndëshkimor									
	Aktakuzë e Drejtpërdrejtë	1								1
	Aktakuzë pas zhvillimit të hetimeve	42								42
TRAFIKIMI ME NJERËZ	Aktakuzë për dhënien e urdhrit ndëshkimor									
	Aktakuzë e Drejtpërdrejtë		4							4
	Aktakuzë pas zhvillimit të hetimeve	28	149	24	15	27	61	67	21	392
KRIMET EKONOMIKE	Aktakuzë për dhënien e urdhrit ndëshkimor		36	1	1	9			6	53
	Aktakuzë e Drejtpërdrejtë		76	127	25	91	25	53	13	410
	Aktakuzë pas zhvillimit të hetimeve	8	307	93	61	72	139	169	58	907
NXITJA URREJTJES	Aktakuzë për dhënien e urdhrit ndëshkimor	18	2							20
	Aktakuzë e Drejtpërdrejtë									
	Aktakuzë pas zhvillimit të hetimeve	4	1	5	3			7	1	21
Gjithsej:		856	2808	1503	753	1034	1073	1106	530	9663

Figura 26

⁶ Në vitin 2014, PTh.Prizren kishte ngritur aktakuza kundër 13 të dyshuarve për veprën penale krimi i organizuar,

⁷ Në vitin 2014, PTh. Ferizaj kishte ngritur aktakuza kundër 2 të dyshuarve për veprën penale krimi i organizuar;

3.2 PROFILI I TË AKUZUARËVE

Nga 8807 të akuzuarit për veprat penale karakteristike përgjatë viteve 2013-2018 (në këtë analizë nuk përfshihen në përlogaritje 856 të dyshuarit në aktakuzat e Prokurorisë speciale), të akuzuarit për veprat penale të Drogave, me pjesëmarrje prej **53.71%**, përbëjnë nivelin më të lartë të aktakuzave të ngritura kundër të dyshuarve për veprave penale karakteristike, ndërsa nivelin më të ulët rezultojnë të kenë të dyshuarit për veprat penale të Krimin të organizuar për të cilët janë ngritur **0.17%** të aktakuzave nga tërësia e aktakuzave për veprat penale karakteristike përgjatë viteve 2013-2018 (shih figurën 27).

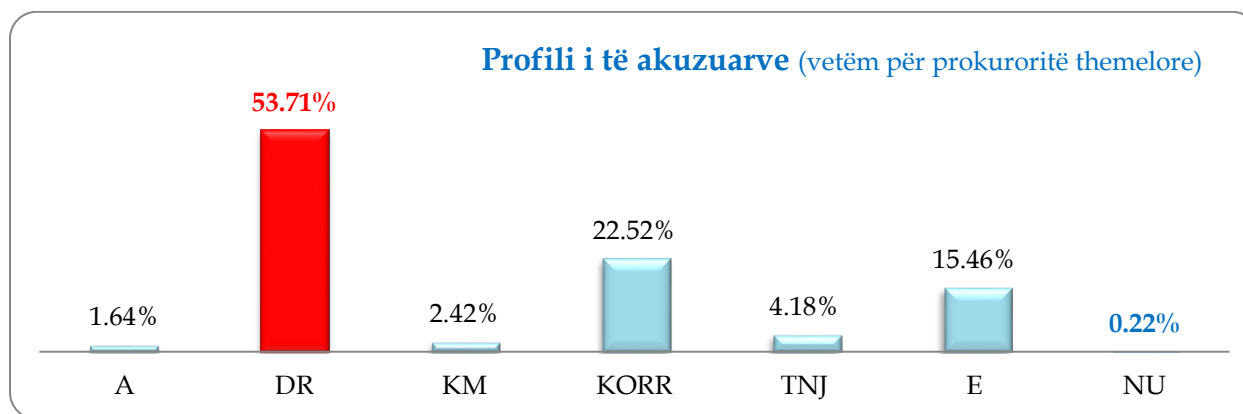


Figura 27

Prokuroria Themelore në Prishtinë rezultojnë të ketë nivelin më të lartë në nivel vendi, me **31.88%** të aktakuzave të ngritura kundër të dyshuarve për veprat penale karakteristike, ndërsa nivelin më të ulët rezultojnë të ketë Prokuroria Themelore në Gjakovë me **6.02%** të aktakuzave të ngritura kundër të dyshuarve për veprat penale karakteristike (shih figurën 28).

- **31.88%** të aktakuzave ndaj të dyshuarve janë ngritur nga PTh. Prishtinë;
- **17.07%** të aktakuzave ndaj të dyshuarve janë ngritur nga PTh. Prizren;
- **12.56%** të aktakuzave ndaj të dyshuarve janë ngritur nga PTh. Ferizaj;
- **12.08%** të aktakuzave ndaj të dyshuarve janë ngritur nga PTh. Mitrovicë;
- **11.74%** të aktakuzave ndaj të dyshuarve janë ngritur nga PTh. Gjilan;
- **8.55%** të aktakuzave ndaj të dyshuarve janë ngritur nga PTh. Pejë;
- **6.02%** të aktakuzave ndaj të dyshuarve janë ngritur nga PTh. Gjakovë.

PROKURORIA		Armët	Drogat	Kontrabanda me migrant	Krimi organizuar	Korrupsioni	Shpërlarja parasë	Trafikimi me njerëz	Krimet ekonomike	Nxitja urrejtjes	#
1	PRISHTINË	24	1411	83		715		153	419	3	2808
2	PRIZREN	47	877	29	13	287		24	221	5	1503
3	PEJË	1	489	5		153		15	87	3	753
4	GJILAN	16	513	53		253		27	172		1034
5	MITROVICË	6	618	8		216		61	164		1073
6	FERIZAJ	19	563	20	2	206		67	222	7	1106
7	GJAKOVË	4	259	15		153		21	77	1	530
#		117	4730	213	15	1983		368	1362	19	8807
PSRK		27	49	94	307	278	43	28	8	22	856

Figura 28

3.3 PANORAMA GJEOGRAFIKE E TË AKUZUARVE

Në kuadër të periudhës kohore 2013-2018, veprat penale të Drogave përbëjnë nivelin më të lartë të të akuzuarve në të gjitha prokuroritë themelore (rreth 50%), në raport me numrin e përgjithshëm të të akuzuarve për veprat penale karakteristike. (shih figurën 31).

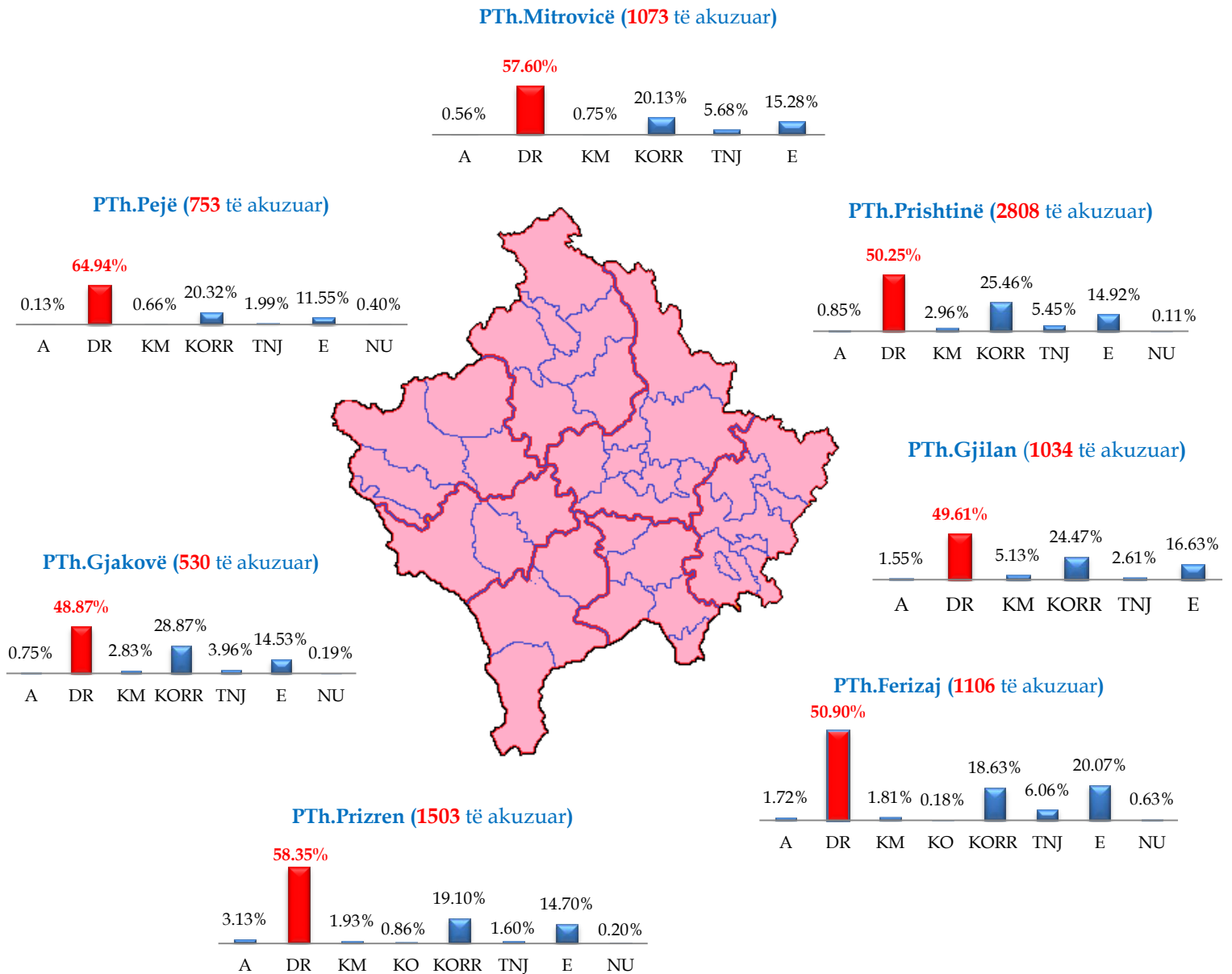


Figura 31

3.4 AKUZIMI NË DIMENSIONIN KOHOR

Përderisa në vitet 2013 deri 2016, niveli më i lartë të të akuzuarve, sipas prokurorive themelore, i adresojë veprave penale të Korrupsionit dhe Drogave, në dy vitet e fundit: 2017 dhe 2018 në të gjitha prokuroritë themelore veprat penale të Drogave përbëjnë nivelin më të lartë të personave të akuzuar në raport me të gjitha veprat tjera penale karakteristike (shih figurën 32).

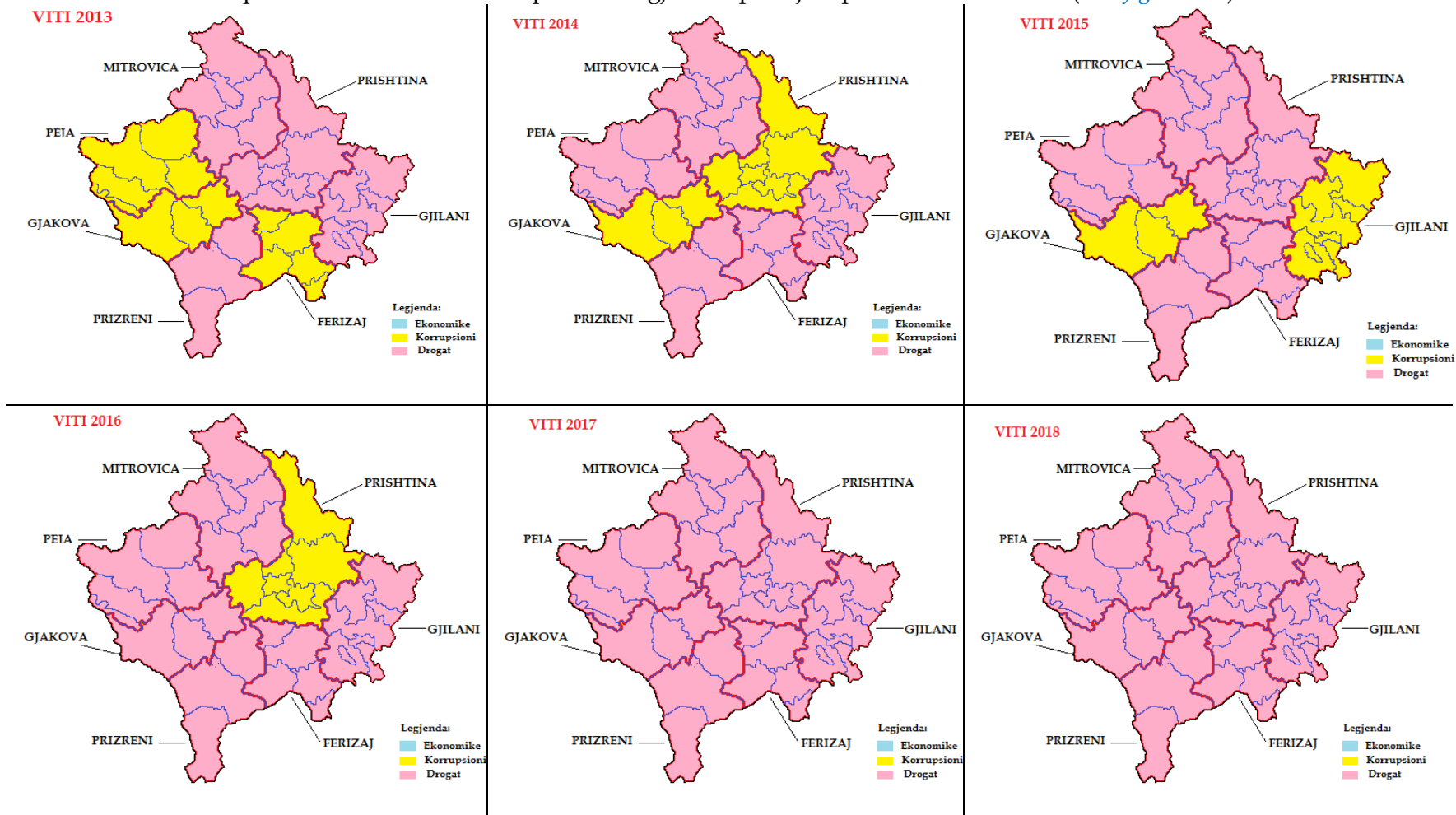


Figura 32

3.5 PROFILI TERRITORIAL I TË AKUZUARVE PËR VEPRAT PENALE KARAKTERISTIKE

Përgjatë viteve 2013-2018, prokuroritë kanë ngritur aktakuza kundër **9963** të dyshurve për veprat penale karakteristike. Ky numër i të dyshuarve përbën **0.78%** të numrit të banorëve të përgjegjshëm penalisht (14+vjeç), në nivel vendi. Ndërsa, duke mos përllogaritur aktakuzat e prokurorisë speciale (aktakuza kundër 856 të dyshuarve), rezulton se prokuroritë themelore (objekte të analizës së profilit rajonal), kanë ngritur aktakuza kundër **8807** të dyshuarve që përbën **0.69%** të banorëve të përgjegjshëm penalisht (14+vjeç) në nivel vendi (shih figurën 29).

PROKURORIA	Numri i banorëve penalisht të përgjegjshëm (14+vjeç), sipas rajoneve:2013-2018	Numri i personave të akuzuar për veprat penale karakteristike: 2013-2018, sipas rajoneve:		Përqindja e të akuzuarve në raport me numrin e banorëve (14+vjeç)	Raporti në mes një të akuzuari dhe numrit të banorëve të përgjegjshëm penalisht (14+vjeç)
PRISHTINË	338804	2808		0.83%	1 në 120
PRIZREN	199915	1503		0.75%	1 në 133
FERIZAJ	131418	1106		0.84%	1 në 118
MITROVICË	166577	1073		0.64%	1 në 155
GJILAN	138348	1034		0.75%	1 në 133
PEJË	160986	753		0.47%	1 në 213
GJAKOVË	145156	530		0.37%	1 në 273
Prokuroritë themelore:	1281204	<i>a</i>	8807	0.69%	1 në 145
PSRK	1281204	<i>b</i>	856	0.07%	1 në 1496
Nivel vendi:	1281204	<i>c (a+b)</i>	9963	0.78%	1 në 128

Figura 29

Sipas të dhënave të pasqyruara në tabelë (shih figurën 29), rezulton se kundër një (1) personi në çdo 128 banorë të përgjegjshëm penalisht (14+vjeç), në nivel vendi, është ngritur aktakuzë për veprë penale karakteristike. Prokuroritë Themelore (duke mos përfshirë prokurorinë speciale), kanë ngritur aktakuzë kundër një (1) personi në çdo 145 banorë të përgjegjshëm penalisht (14+vjeç). Përqindjen më të lartë të përfshirjes së të dyshuarve në raport me numrin e banorëve të përgjegjshëm penalisht (14+vjeç), sipas kriterit territorial e përbën Prokuroria Themelore në Ferizaj me një (1) të akuzuar në çdo **118** banorë të përgjegjshëm penalisht (14+vjeç), ndërsa nivelin më të ulët rezulton të ketë Prokuroria Themelore në Gjakovë me një (1) të akuzuar në çdo **273** banorë (14+vjeç) (shih figurën 30).

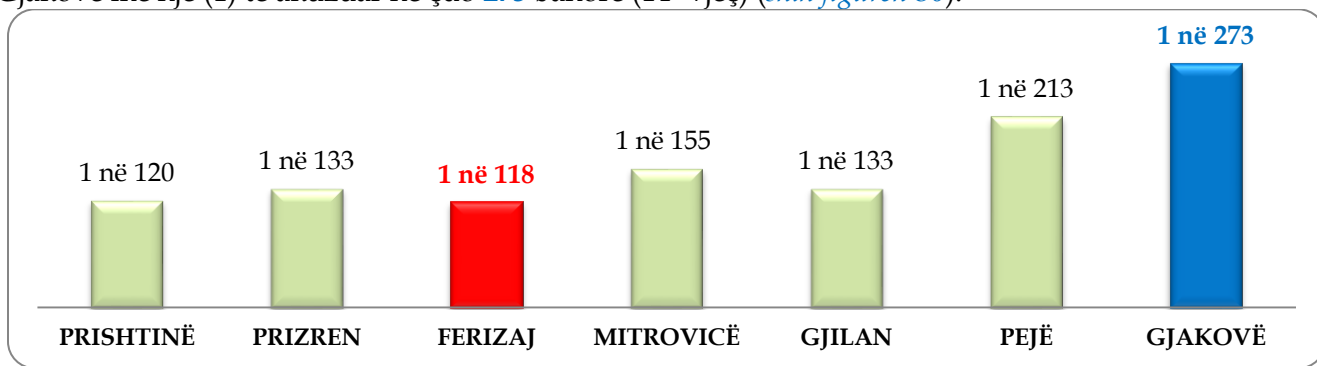


Figura 30

3.5.1 ARMËT

Prokuroritë Themelore (në këtë analizë nuk përfshihen aktakuzat e prokurorisë speciale), gjatë viteve 2013-2018, kanë ngritur **117** aktakuza kundër të dyshuarve për veprat penale të Armëve, të cilët në raport me numrin e përgjithshëm prej **1281204** banorëve të përgjegjshëm penalisht përbëjnë **0.009%** (shih fig.33).

ARMËT	Aktakuza të ngritura kundër të dyshuarve: 2013-2018	Numri i banorëve penalisht të përgjegjshëm (14+vjeç)	Përqindja e të akuzuarve në raport me numrin e banorëve të përgjegjshëm penalisht (14+vjeç)
PRISHTINË	24	338804	0.007%
PRIZREN	47	199915	0.023%
MITROVICË	1	166577	0.0006%
GJILAN	16	138348	0.011%
FERIZAJ	6	131418	0.004%
PEJË	19	160986	0.011%
GJAKOVË	4	145156	0.002%
Gjithsej:	117	1281204	0.009%

Figura 33

Nga të dhënat e pasqyruara në tabelën si më sipër (shih figurën 33), rezultojnë se në çdo **10950** banorë të përgjegjshëm penalisht (14+vjeç në nivel të Republikës), një (1) person është i akuzuar për veprën penale të **Armëve**. Nivelin më të lartë të përfshirjes rezultojnë të ketë Prokuroria Themelore në Prizren, me një (1) të akuzuar në çdo **4253** banorë të përgjegjshëm penalisht (14+vjeç), ndërsa nivelin më të ulët rezultojnë të ketë Prokuroria Themelore në Mitrovicë me një (1) të akuzuar në çdo **166577** banorë të përgjegjshëm penalisht (14+vjeç) (shih figurën 34).

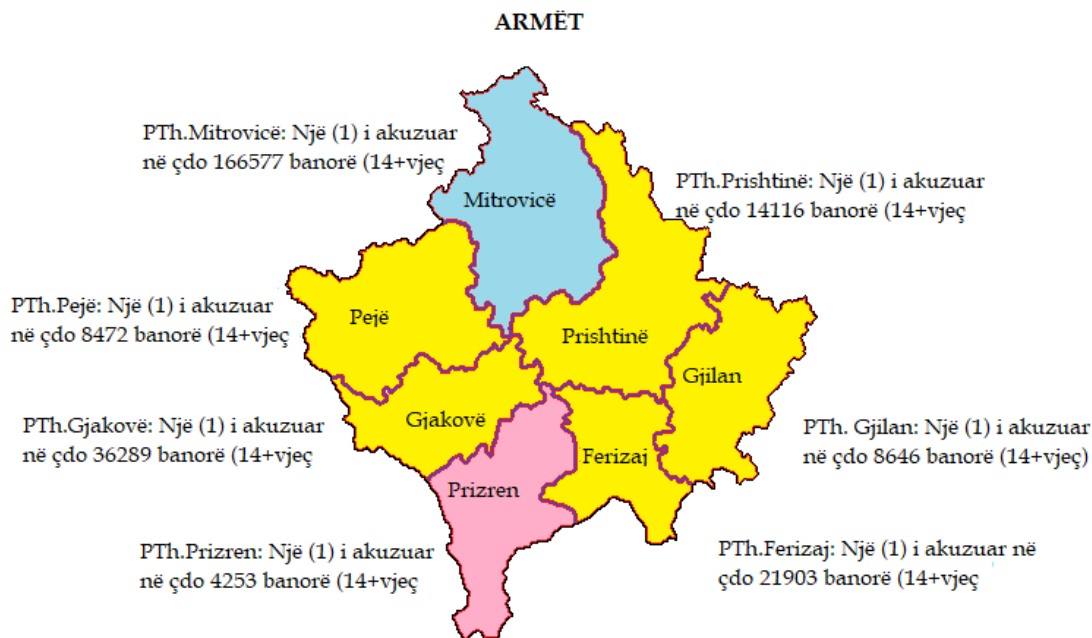


Figura 34

3.5.2 DROGAT

Prokuroritë Themelore (në këtë analizë nuk përfshihen aktakuzat e prokurorisë speciale), gjatë viteve 2013-2018, kanë ngritur **4730** aktakuza kundër të dyshuarve për veprat penale të Drogave, të cilët në raport me numrin e përgjithshëm prej **1281204** banorëve të përgjegjshëm penalisht përbëjnë **0.37%** (shih fig.35).

NARKOTIKËT /DROGAT	Aktakuza të ngritura kundër të dyshuarve: 2013-2018	Numri i banorëve penalisht të përgjegjshëm (14+vjeç)	Përqindja e të akuzuarve në raport me numrin e banorëve të përgjegjshëm penalisht (14+vjeç)
PRISHTINË	1411	338804	0.42%
PRIZREN	877	199915	0.44%
MITROVICË	489	166577	0.29%
GJILAN	513	138348	0.37%
FERIZAJ	618	131418	0.47%
PEJË	563	160986	0.35%
GJAKOVË	259	145156	0.18%
Gjithsej:	4730	1281204	0.37%

Figura 35

Nga të dhënat e pasqyruara në tabelën si më sipër (shih figurën 35), rezulton se në çdo **270** banorë të përgjegjshëm penalisht (14+vjeç në nivel të Republikës), një (1) person është i akuzuar për veprën penale të **Drogave**. Nivelin më të lartë të përfshirjes rezulton të ketë Prokuroria Themelore në Ferizaj, me një (1) të akuzuar në çdo **212** banorë të përgjegjshëm penalisht (14+vjeç), ndërsa nivelin më të ulët rezulton të ketë Prokuroria Themelore në Gjakovë me një (1) të akuzuar në çdo **560** banorë të përgjegjshëm penalisht (14+vjeç) (shih figurën 36).

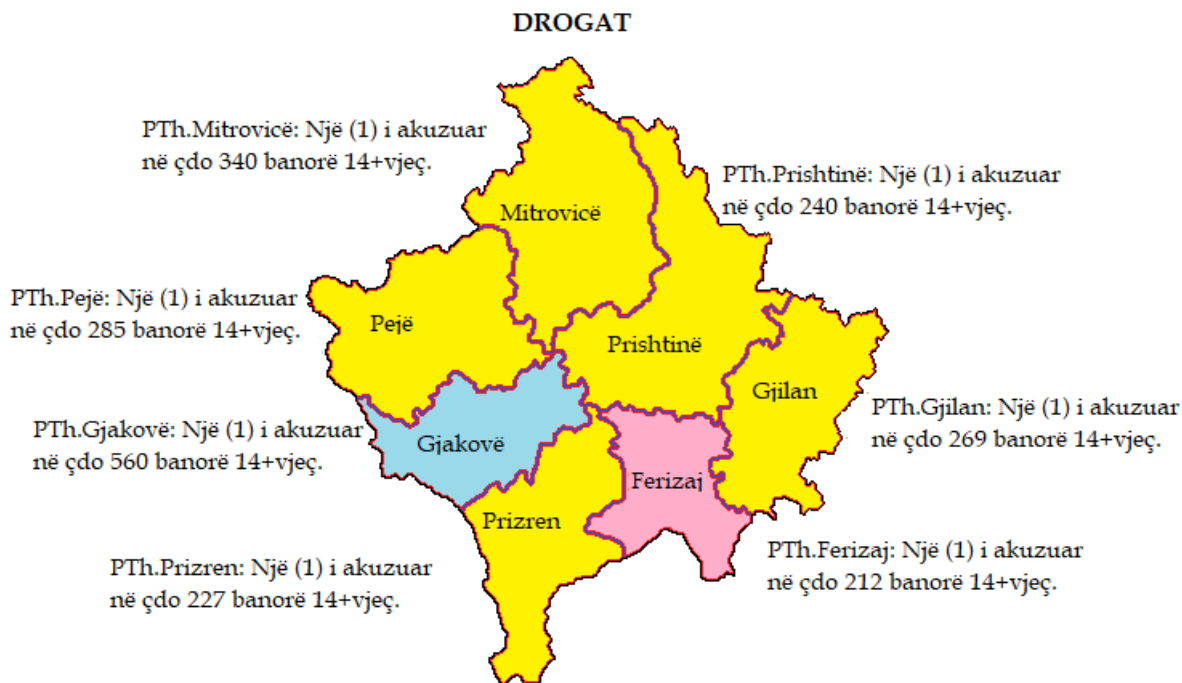


Figura 36

3.5.3 KONTRABANDIMI ME MIGRANT

Prokuroritë Themelore (në këtë analizë nuk përfshihen aktakuzat e prokurorisë speciale), gjatë viteve 2013-2018, kanë ngritur **213** aktakuzat kundër të dyshuarve për veprat penale të Kontrabandimit me migrant, të cilët në raport me numrin e përgjithshëm prej **1281204** banorëve të përgjegjshëm penalisht përbëjnë **0.016%** (shih figurën 37).

KONTRABANDA ME MIGRANT	Aktakuza të ngritura kundër të dyshuarve: 2013-2018	Numri i banorëve penalisht të përgjegjshëm (14+vjeç)	Përqindja e të akuzuarve në raport me numrin e banorëve të përgjegjshëm penalisht (14+vjeç)
PRISHTINË	83	338804	0.024%
PRIZREN	29	199915	0.014%
MITROVICË	5	166577	0.003%
GJILAN	53	138348	0.038%
FERIZAJ	8	131418	0.006%
PEJË	20	160986	0.012%
GJAKOVË	15	145156	0.01%
Gjithsej:	213	1281204	0.016%

Figura 37

Nga të dhënat e pasqyruara në tabelën si më sipër (shih figurën 37), rezultojnë se në çdo **6015** banorë të përgjegjshëm penalisht (14+vjeç në nivel të Republikës), një (1) person është i akuzuar për veprën penale të **Kontrabandimit me migrant**. Nivelin më të lartë të përfshirjes rezultojnë të ketë Prokuroria Themelore në Gjilan, me një (1) të akuzuar në çdo **2610** banorë të përgjegjshëm penalisht (14+vjeç), ndërsa nivelin më të ulët rezultojnë të ketë Prokuroria Themelore në Mitrovicë me një (1) të akuzuar në çdo **33315** banorë të përgjegjshëm penalisht (14+vjeç) (shih figurën 38).

KONTRABANDA ME MIGRANT

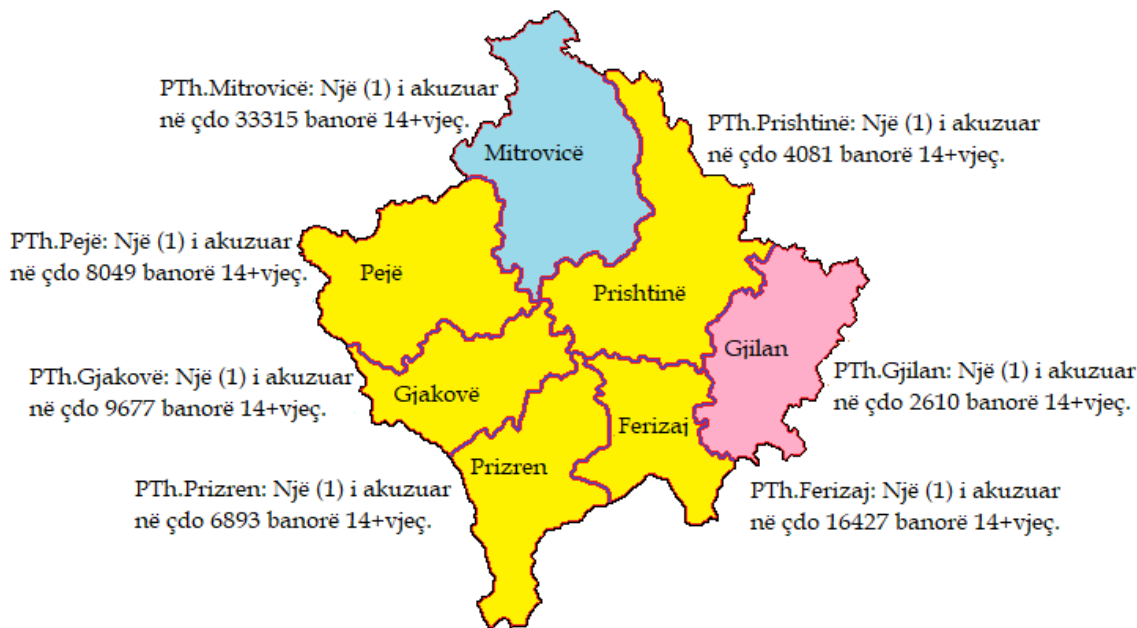


Figura 38

3.5.4 KORRUPSIONI

Prokuroritë Themelore (në këtë analizë nuk përfshihen aktakuzat e prokurorisë speciale), gjatë viteve 2013-2018, kanë ngritur **1983** aktakuza kundër të dyshuarve për veprat penale veprat penale të Korrupsionit, të cilët në raport me numrin e përgjithshëm prej **1281204** banorëve të përgjegjshëm penalisht përbëjnë **0.15%** (shih figurën 39).

KORRUPSIONI	Aktakuza të ngritura kundër të dyshuarve: 2013-2018	Numri i banorëve penalisht të përgjegjshëm (14+vjeç)	Përqindja e të akuzuarve në raport me numrin e banorëve të përgjegjshëm penalisht (14+vjeç)
PRISHTINË	715	338804	0.21%
PRIZREN	287	199915	0.14%
MITROVICË	153	166577	0.09%
GJILAN	253	138348	0.18%
FERIZAJ	216	131418	0.16%
PEJË	206	160986	0.13%
GJAKOVË	153	145156	0.11%
Gjithsej:	1983	1281204	0.15%

Figura 39

Nga të dhënat e pasqyruara në tabelën si më sipër (shih figurën 39), rezulton se në çdo **646** banorë të përgjegjshëm penalisht (14+vjeç në nivel të Republikës), një (1) person është i akuzuar për veprën penale të **Korrupsionit**. Nivelin më të lartë të përfshirjes rezulton të ketë Prokuroria Themelore në Prishtinë, me një (1) të akuzuar në çdo **473** banorë të përgjegjshëm penalisht (14+vjeç), ndërsa nivelin më të ulët rezulton të ketë Prokuroria Themelore në Mitrovicë me një (1) të akuzuar në çdo **1088** banorë të përgjegjshëm penalisht (14+vjeç) (shih figurën 40).

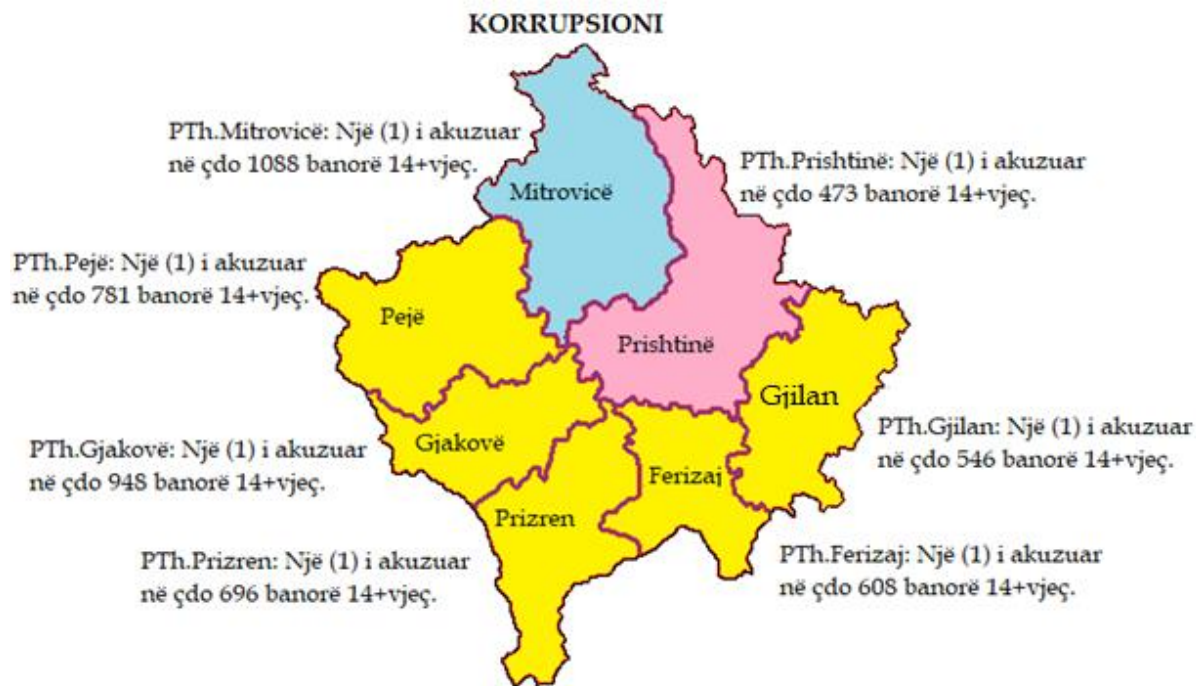


Figura 40

3.5.4 TRAFIKIMI ME NJERËZ

Prokuroritë Themelore (në këtë analizë nuk përfshihen aktakuzat e prokurorisë speciale), gjatë viteve 2013-2018, kanë ngritur **368** aktakuza kundër të dyshuarve për veprat penale të Trafikimit me njerëz, të cilët në raport me numrin e përgjithshëm prej **1281204** banorëve të përgjegjshëm penalisht përbëjnë **0.028%** (shih figurën 41).

KORRUPSIONI	Aktakuza të ngritura kundër të dyshuarve: 2013-2018	Numri i banorëve penalisht të përgjegjshëm (14+vjeç)	Përqindja e të akuzuarve në raport me numrin e banorëve të përgjegjshëm penalisht (14+vjeç)
PRISHTINË	153	338804	0.045%
PRIZREN	24	199915	0.012%
MITROVICË	15	166577	0.009%
GJILAN	27	138348	0.019%
FERIZAJ	61	131418	0.046%
PEJË	67	160986	0.041%
GJAKOVË	21	145156	0.014%
Gjithsej:	368	1281204	0.028%

Figura 41

Nga të dhënat e pasqyruara në tabelën si më sipër (shih figurën 41), rezulton se në çdo **3481** banorë të përgjegjshëm penalisht (14+vjeç në nivel të Republikës), një (1) person është i akuzuar për veprën penale të Trafikimit me njerëz. Nivelin më të lartë të përfshirjes rezulton të ketë Prokuroria Themelore në Ferizaj, me një (1) të akuzuar në çdo **2154** banorë të përgjegjshëm penalisht (14+vjeç), ndërsa nivelin më të ulët rezulton të ketë Prokuroria Themelore në Mitrovicë me një (1) të akuzuar në çdo **11105** banorë të përgjegjshëm penalisht (14+vjeç) (shih figurën 42).

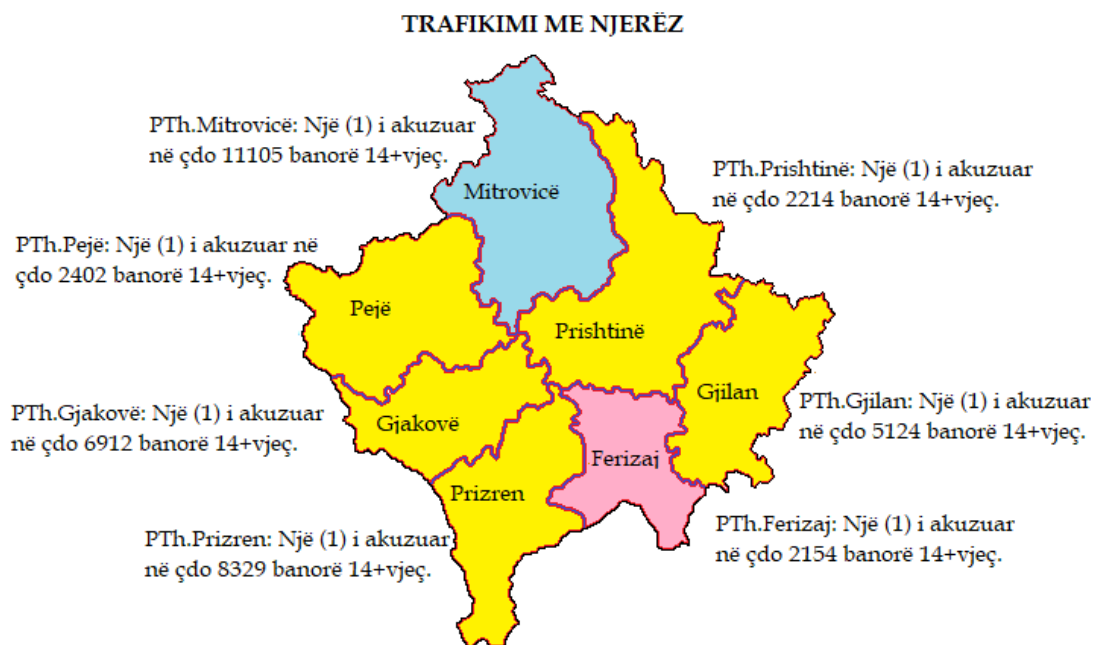


Figura 42

3.5.6 KRIMET EKONOMIKE

Prokuroritë Themelore (në këtë analizë nuk përfshihen aktakuzat e prokurorisë speciale), gjatë viteve 2013-2018, kanë ngritur **1362** aktakuza kundër të dyshuarve për veprat penale veprat penale të Krimeve ekonomike, të cilët në raport me numrin e përgjithshëm prej **1281204** banorëve të përgjegjshëm penalisht përbëjnë **0.10%** (shih figurën 43).

KORRUPSIONI	Aktakuza të ngritura kundër të dyshuarve: 2013-2018	Numri i banorëve penalisht të përgjegjshëm (14+vjeç)	Përqindja e të akuzuarve në raport me numrin e banorëve të përgjegjshëm penalisht (14+vjeç)
PRISHTINË	419	338804	0.12%
PRIZREN	221	199915	0.11%
MITROVICË	87	166577	0.05%
GJILAN	172	138348	0.12%
FERIZAJ	164	131418	0.12%
PEJË	222	160986	0.13%
GJAKOVË	77	145156	0.05%
Gjithsej:	1362	1281204	0.10%

Figura 43

Nga të dhënat e pasqyruara në tabelën si më sipër (shih figurën 43), rezulton se në çdo **940** banorë të përgjegjshëm penalisht (14+vjeç në nivel të Republikës), një (1) person është i akuzuar për veprën penale të **Krimeve ekonomike**. Nivelin më të lartë të përfshirjes rezulton të ketë Prokuroria Themelore në Pejë, me një (1) të akuzuar në çdo **725** banorë të përgjegjshëm penalisht (14+vjeç), ndërsa nivelin më të ulët rezulton të ketë Prokuroria Themelore në Mitrovicë me një (1) të akuzuar në çdo **1914** banorë të përgjegjshëm penalisht (14+vjeç) (shih figurën 44).

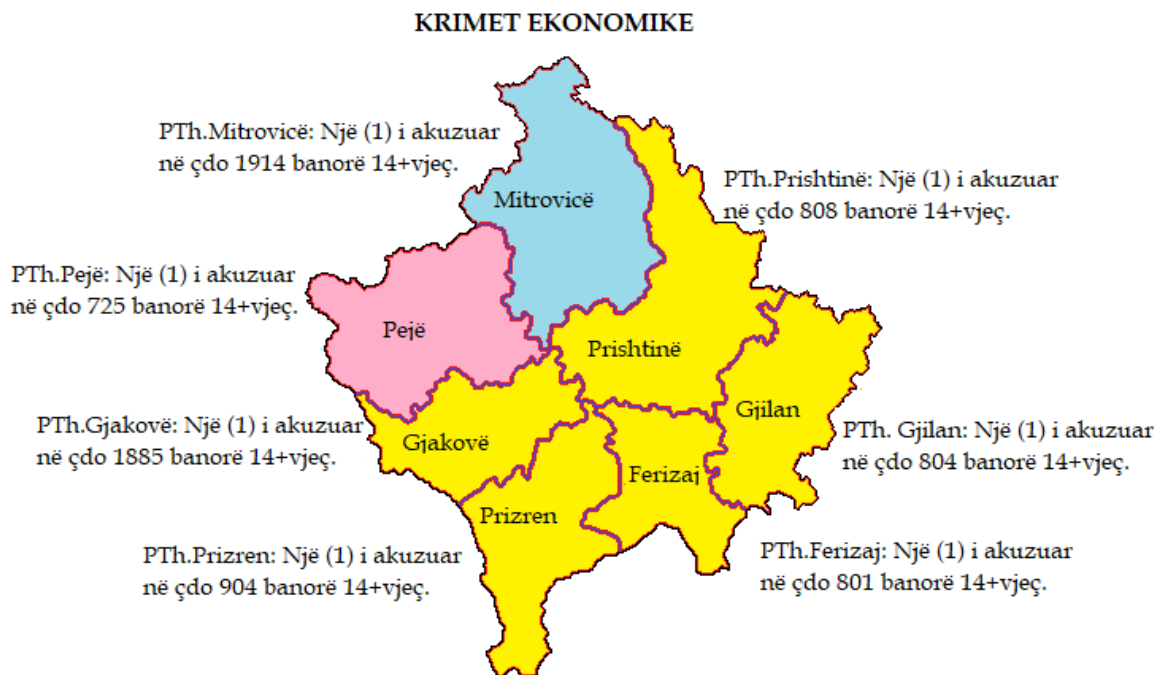


Figura 44

3.5.7 NXITJA E URREJTJES

Prokuroritë Themelore (në këtë analizë nuk përfshihen aktakuzat e prokurorisë speciale), gjatë viteve 2013-2018, kanë ngritur **19** aktakuza kundër të dyshuarve për veprat penale veprat penale të Nxitjes së urrejtjes, të cilët në raport me numrin e përgjithshëm prej **1281204** banorëve të përgjegjshëm penalisht përbëjnë **0.001%** (shih figurën 45).

KORRUPSIONI	Aktakuza të ngritura kundër të dyshuarve: 2013-2018	Numri i banorëve penalisht të përgjegjshëm (14+vjeç)	Përqindja e të akuzuarve në raport me numrin e banorëve të përgjegjshëm penalisht (14+vjeç)
PRISHTINË	3	338804	0.0008%
PRIZREN	5	199915	0.002%
MITROVICË	3	166577	0.001%
GJILAN	-	138348	-
FERIZAJ	-	131418	-
PEJË	7	160986	0.004%
GJAKOVË	1	145156	0.0006%
Gjithsej:	19	1281204	0.001%

Figura 45

Nga të dhënat e pasqyruara në tabelën si më sipër (shih figurën 45), rezulton se në çdo **67431** banorë të përgjegjshëm penalisht (14+vjeç në nivel të Republikës), një (1) person është i akuzuar për veprën penale të Nxitjes së urrejtjes. Nivelin më të lartë të përfshirjes rezulton të ketë Prokuroria Themelore në Pejë, me një (1) të akuzuar në çdo **22998** banorë të përgjegjshëm penalisht (14+vjeç), ndërsa nivelin më të ulët rezulton të ketë Prokuroria Themelore në Gjakovë me një (1) të akuzuar në çdo **145156** banorë të përgjegjshëm penalisht (14+vjeç) (shih figurën 46).

NXITJA URREJTJES

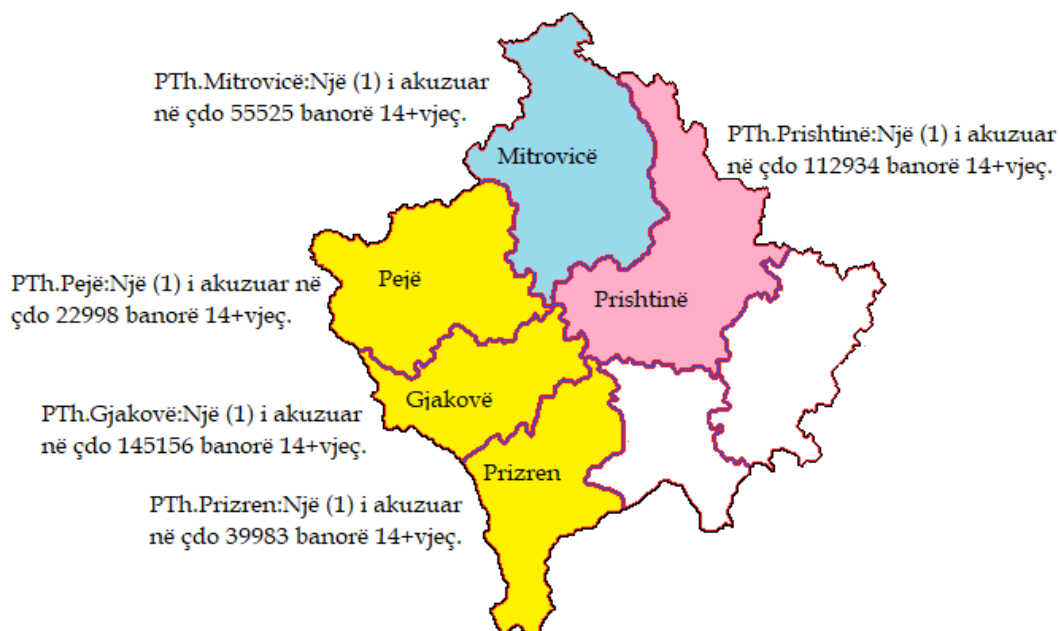


Figura 46

IV. GJYKIMI

4.1 VENDIMET E GJYKATËS

Gjykatat gjatë periudhës kohore: 2013-2018, kanë marrë **2793** vendime⁸ ndaj të akuzuarve në aktet akuzuese të prokurorive themelore dhe prokurorisë speciale (shih figurën 47).

	VENDIMET E GJYKATËS	PSRK	PR	PZ	PE	GJI	MI	FE	GJA	#
ARMËT	Aktakuza është HUDHUR			1				2		3
	I akuzuari është shpallur FAJTOR	2	2	20	3	3		5	3	38
	I akuzuari është LIRUAR			5						5
	Aktakuza është REFUZUAR			1				1		2
DROGAT	Aktakuza është HUDHUR			21	2	2	1	11	2	39
	I akuzuari është shpallur FAJTOR	9	69	444	177	66	73	257	109	1204
	I akuzuari është LIRUAR	12	2	9		3		5	2	33
	Aktakuza është REFUZUAR		2	4	1		5	5	11	28
KONTRABAN DA ME MIGRANT	Aktakuza është HUDHUR			2					1	3
	I akuzuari është shpallur FAJTOR	16	15	30	2	16	1	16	5	101
	I akuzuari është LIRUAR	2		1	1					4
	Aktakuza është REFUZUAR	1		1		1				3
KRIMI I ORGANIZUAR	Aktakuza është HUDHUR	12								12
	I akuzuari është shpallur FAJTOR	7								7
	I akuzuari është LIRUAR	1								1
	Aktakuza është REFUZUAR	2								2
KORRUPSIONI	Aktakuza është HUDHUR	3	38	10	6	3	12	2	9	83
	I akuzuari është shpallur FAJTOR	25	111	119	66	21	29	81	33	485
	I akuzuari është LIRUAR	5	51	75	17	9	11	18	30	216
	Aktakuza është REFUZUAR	5	55	30			3	12	9	114
SHPËRLARJA E PARASË	Aktakuza është HUDHUR									
	I akuzuari është shpallur FAJTOR	6								6
	I akuzuari është LIRUAR									
	Aktakuza është REFUZUAR	2								2
TRAFIKIMI ME NJERËZ	Aktakuza është HUDHUR				1				1	2
	I akuzuari është shpallur FAJTOR	4	11	13	6	7	1	31	7	80
	I akuzuari është LIRUAR		1	3				3	2	9
	Aktakuza është REFUZUAR							4		4
KRIMET EKONOMIKE	Aktakuza është HUDHUR		4	4		9	1	9		27
	I akuzuari është shpallur FAJTOR	4	38	60	8	19	3	69	31	232
	I akuzuari është LIRUAR		1	2		1	8			12
	Aktakuza është REFUZUAR		1	16		2		5	4	28
NXITJA URREJTJES	Aktakuza është HUDHUR									
	I akuzuari është shpallur FAJTOR			1				6		7
	I akuzuari është LIRUAR		1							1
	Aktakuza është REFUZUAR									
		118	402	872	290	162	148	542	259	2793

Figura 47

⁸ Sipas të dhënave nga zyra e statistikave të NJSHP/KPK.

4.2 PROFILI I TË DËNUARVE

Gjykatat Themelore, gjatë viteve 2013-2018, kanë shpallur fajtor **2160** të akuzuar për veprat penale karakteristike nga prokuroritë themelore dhe prokuroria speciale, prej të cilëve numrin më të lartë rezulton të kenë veprat penale të Drogave me **1204** të akuzuar apo **55.74%**, ndërsa numrin më të ulët vepra penale e shpërlarjes së parasë me **6** të akuzuar apo **0.28%** (shih figurën 48).

#	GJYKATA THEMELORE	Armët	Drogat	Kontrabanda me migrant	Krimi organizuar	Korrupsioni	Shpërlarja parasë	Trafikimi me njëjërën	Krime ekonomike	Nxitja urrejtjes	Gjithsej:
1	PRISHTINË	2	69	15		111		11	38		246
2	PRIZREN	20	444	30		119		13	60	1	687
3	PEJË	3	177	2		66		6	8		262
4	GJILAN	3	66	16		21		7	19		132
5	MITROVICË		73	1		29		1	3		107
6	FERIZAJ	5	257	16		81		31	69	6	465
7	GJAKOVË	3	109	5		33		7	31		188
a	Pr. Themelore:	36	1195	85		460		76	228	7	2087
b	PSRK ⁹	2	9	16	7	25	6	4	4		73
a+b	Të gjitha prokuroritë	38	1204	101	7	485	6	80	232	7	2160

Figura 48

Veprat penale të Korrupsionit rezultojnë të kenë nivelin më të lartë të aktgjykimeve fajësuese nga gjykata e shkallës së parë në rajonin e Prishtinës, ndërsa në të gjitha rajonet tjera rezulton vepra penale e Drogave me nivelin më të lartë të aktgjykimeve fajësuese (shih figurën 49).

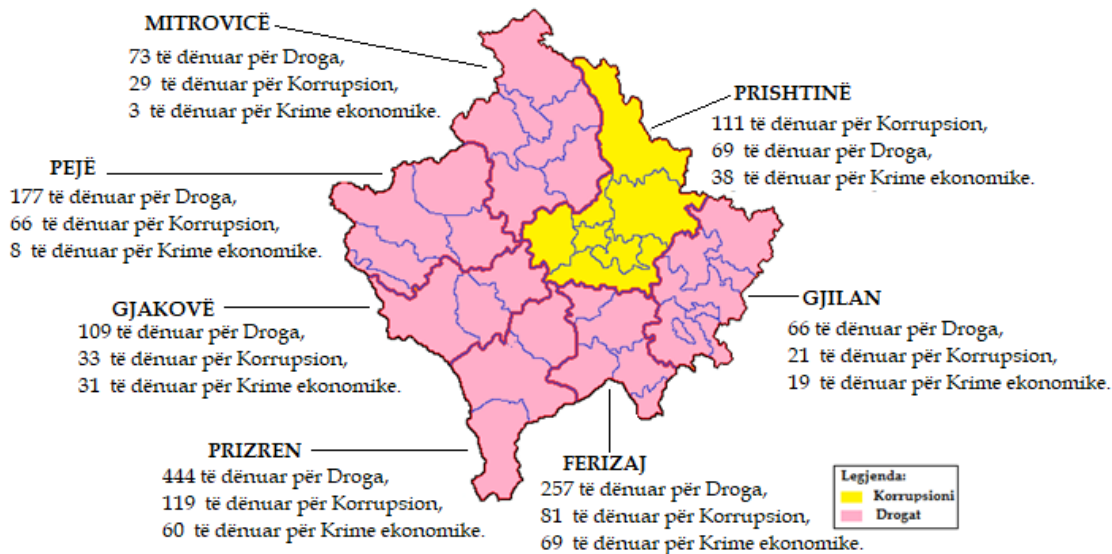


Figura 49

⁹ Rastet e personave në lëndët e prokurorisë speciale, nuk janë përfshirë në këtë përlogaritje për shkak të kompetencës territoriale së saj në tërë territorin e Republikës së Kosovës.

4.3 DËNIMI NË DIMENSIONIN KOHOR

Niveli më i lartë i të dënuarve, përgjatë viteve 2013-2018, i adresohet veprave penale të Drogave, ndërsa Prishtina që nga viti 2015 rezulton të ketë veprat penale të Korrupsionit me nivelin më të lartë të dënuarve (*shih figurën 50*).

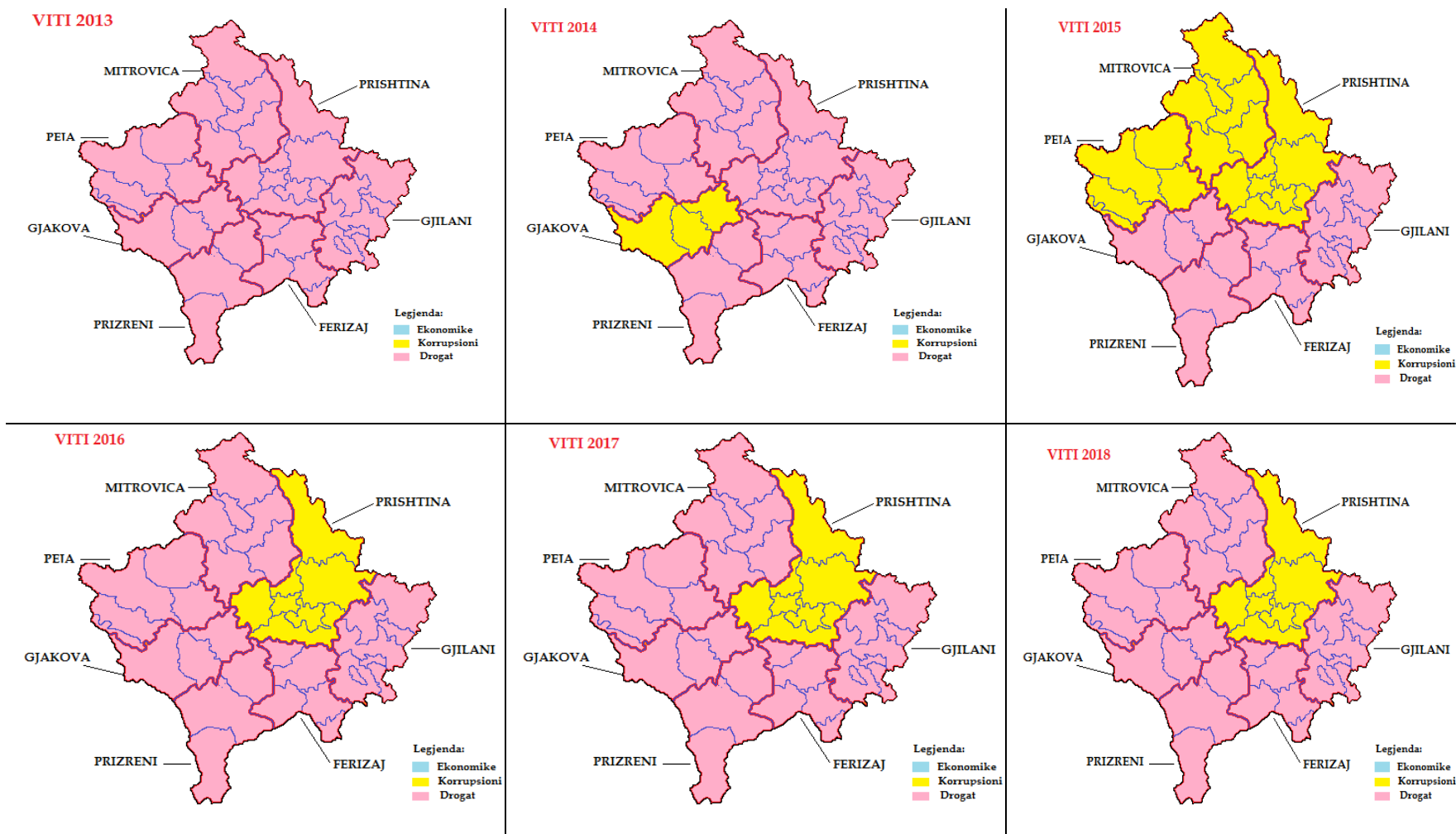


Figura 50

4.4 PROFILI TERRITORIAL I TË DËNUARVE PËR VEPRAT PENALE KARAKTERISTIKE

Gjykatat e shkallës së parë, përgjatë viteve 2013-2018, kanë dënuar **2160** të akuzuar për veprat penale karakteristike, që rezultojnë me pjesëmarrjen e një të dënuari në çdo **593** banorë (14+vjeç), apo në përqindje prej **0.17%** (shih figurën 51).

RAJONI	Numri i të dënuarve (2013-2018)	Numri i banorëve penalisht të përgjegjshëm (14 + vjeç)	Përqindja e të dënuarve në raport me numrin e banorëve (14+vjeç)	Raporti në mes një të dënuari dhe numrit mesatar të banorëve të përgjegjshëm penalisht
PRISHTINË	246	338.804	0.07%	1377
PRIZREN	687	199.915	0.34%	291
MITROVICË	262	166.577	0.16%	635
PEJË	132	160.986	0.08%	1219
GJAKOVË	107	145.156	0.07%	1356
GJILAN	465	138.348	0.34%	297
FERIZAJ	188	131.418	0.14%	699
Gjithsej:	2087	1.281.204	0.16%	Një i dënuar në 613 banorë
PSRK ¹⁰	73			
Nivel vendi	2160	1.281.204	0.17%	Një i dënuar në 593 banorë

Figura 51

Nivelin më të lartë të të dënuarve në raport me numrin e banorëve të përgjegjshëm penalisht (14+vjeç), rezultojnë të ketë Prizreni me një të dënuar në çdo 291 banorë, ndërsa nivelin më të ulët rezultojnë të ketë Prishtina me një të dënuar në çdo 1377 banorë (shih figurën 52).

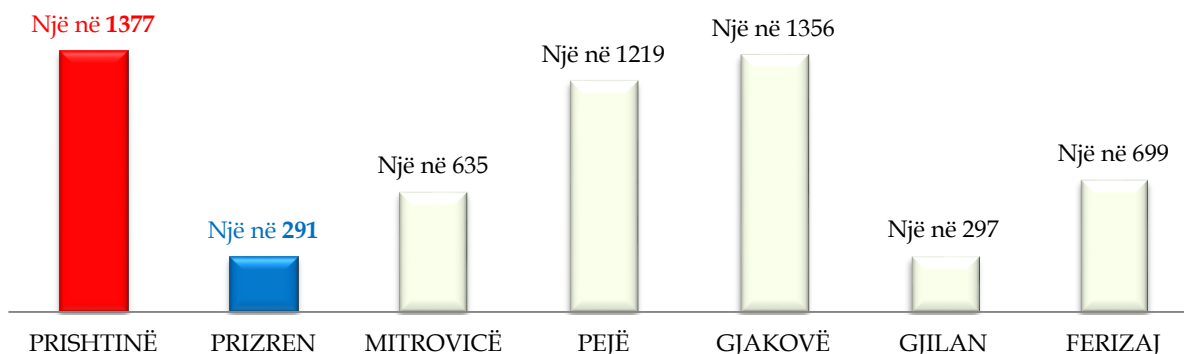


Figura 52

¹⁰ Një (1) person i dënuar në rastet e PSRK-së, mesatarisht në 28.471 banorë të përgjegjshëm penalisht, në nivel vendi.

4.4.1 ARMËT

Gjatë viteve 2013-2018, gjykatat themelore¹¹ me aktgjykim fajësues kanë dënuar **38** të akuzuar për veprat penale të Armëve, e të cilët në raport me numrin e përgjithshëm prej **1281204** banorëve të përgjegjshëm penalisht (14+vjeç), rezulton me një (1) të dënuar në çdo **33715** banorë të përgjegjshëm penalisht (14+vjeç) (shih figurën 53).

ARMËT	Të dënuarit: 2013-2018	Numri i banorëve penalisht të përgjegjshëm (14+vjeç)	Një i dënuar në raport me numrin e banorëve 14+vjeç
PRISHTINË	2	338804	169402
PRIZREN	20	199915	9995
MITROVICË		166577	
GJILAN	3	138348	46116
FERIZAJ	5	131418	26283
PEJË	3	160986	53662
GJAKOVË	3	145156	48385
Gjithsej:	38	1281204	33715

Figura 53

Nga të dhënat e pasqyruara në tabelën si më sipër (shih figurën 53), rezulton se niveli më i lartë i të dënuarve me aktgjyqimeve fajësuese për veprat penale të Armëve i adresohet Prokurorisë Themelore në Prizren, me një (1) të dënuar në çdo **9995** banorë të përgjegjshëm penalisht (14+vjeç), ndërsa nivelin më të ulët rezulton të ketë Prokuroria Themelore në Prishtinë me një (1) të dënuar në çdo **169402** banorë të përgjegjshëm penalisht (14+vjeç) (shih figurën 54).

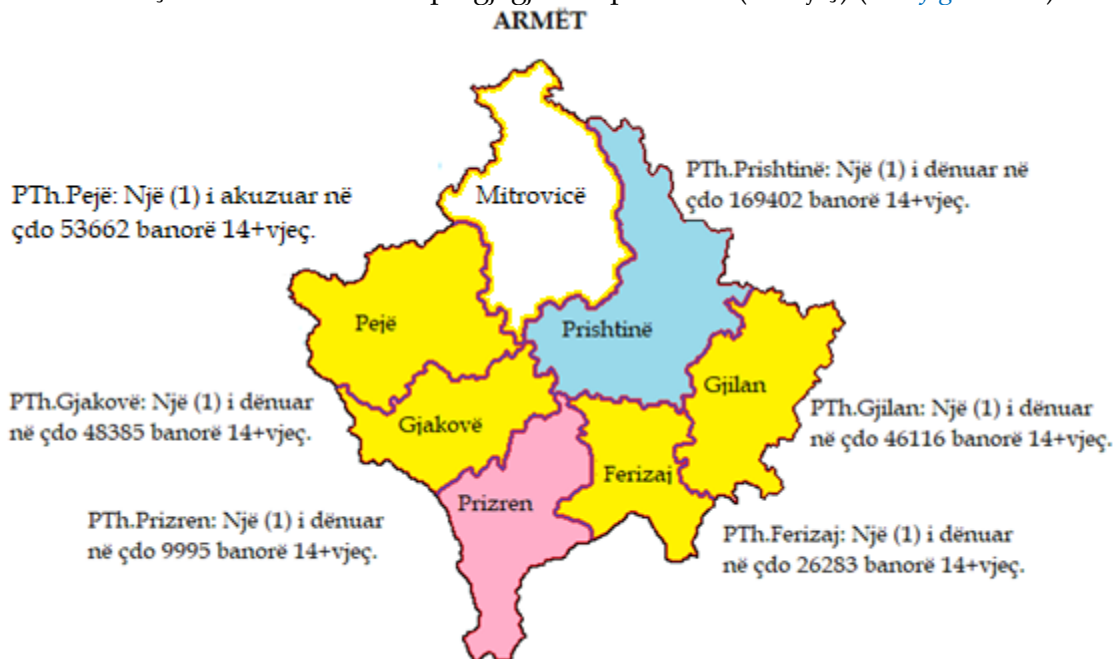


Figura 54

¹¹ Në këtë analizë (aktgjyqimet fajësuese të gjykatës ndaj të akuzuarve për veprat penale karakteristike), nuk janë përfshirë vendimet e gjykatave lidhur me aktakuzat e ngritura nga Prokuroria speciale.

4.4.2 DROGAT

Gjatë viteve 2013-2018, gjykatat themelore me aktgjykim fajësues kanë dënuar **1204** të akuzuar për veprat penale të Drogave, e të cilët në raport me numrin e përgjithshëm prej **1281204** banorëve të përgjegjshëm penalisht (14+vjeç), rezulton me një (1) të dënuar në çdo **1064** banorë të përgjegjshëm penalisht (14+vjeç) (shih figurën 55).

NARKOTIKËT /DROGAT	Të dënuarit: 2013-2018	Numri i banorëve penalisht të përgjegjshëm (14+vjeç)	Një i dënuar në raport me numrin e banorëve 14+vjeç
PRISHTINË	69	338804	4910
PRIZREN	444	199915	450
MITROVICË	73	166577	2281
GJILAN	66	138348	2096
FERIZAJ	257	131418	511
PEJË	177	160986	909
GJAKOVË	109	145156	1331
Gjithsej:	1204	1281204	1064

Figura 55

Nga të dhënat e pasqyruara në tabelën si më sipër (shih figurën 55), rezulton se niveli më i lartë i të dënuarve me aktgjyqimeve fajësuese për veprat penale të Drogave i adresohet Prokurorisë Themelore në Prizren, me një (1) të dënuar në çdo **450** banorë të përgjegjshëm penalisht (14+vjeç), ndërsa nivelin më të ulët rezulton të ketë Prokuroria Themelore në Prishtinë me një (1) të dënuar në çdo **4910** banorë të përgjegjshëm penalisht (14+vjeç) (shih figurën 56).

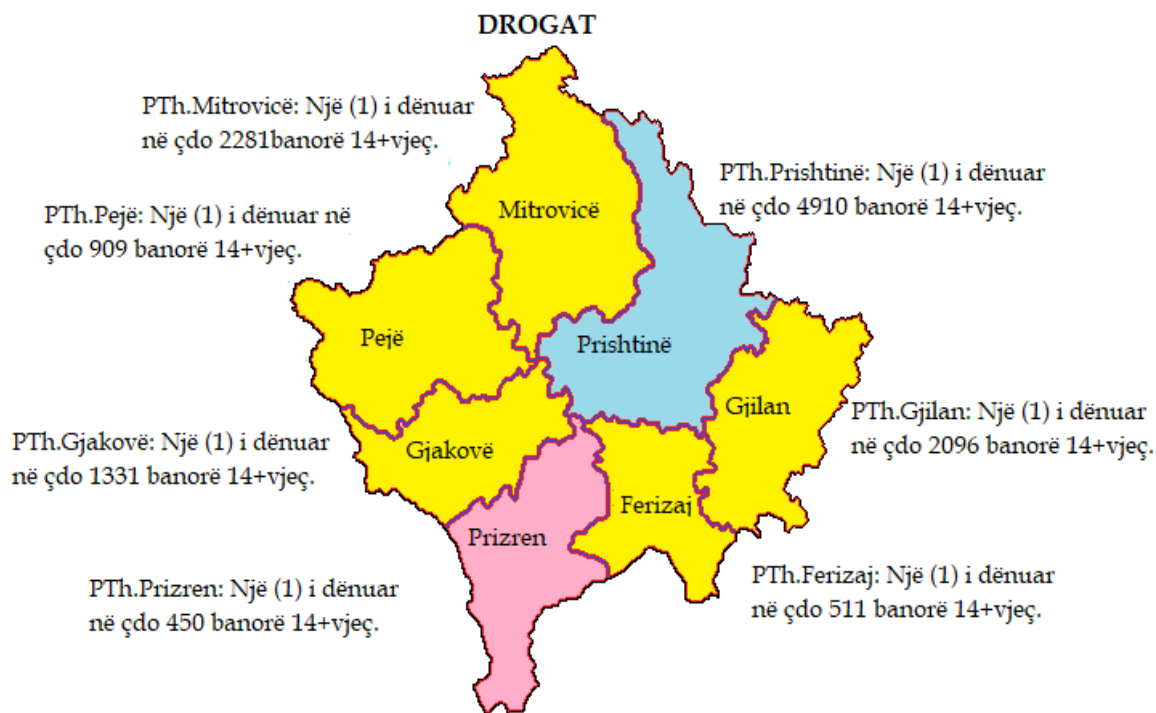


Figura 56

4.4.3 KONTRABANDIMI ME MIGRANT

Gjatë viteve 2013-2018, gjykatat themelore me aktgjykim fajësues kanë dënuar **1204** të akuzuar për veprat penale të Kontrabandimit me migrantë, e të cilët në raport me numrin e përgjithshëm prej **1281204** banorëve të përgjegjshëm penalisht (14+vjeç), rezulton me një (1) të dënuar në çdo **12685** banorë të përgjegjshëm penalisht (14+vjeç) (shih figurën 57).

KONTRABANDA ME MIGRANT	Të dënuarit: 2013-2018	Numri i banorëve penalisht të përgjegjshëm (14+vjeç)	Një i dënuar në raport me numrin e banorëve 14+vjeç
PRISHTINË	15	338804	22586
PRIZREN	30	199915	6663
MITROVICË	1	166577	166577
GJILAN	16	138348	8646
FERIZAJ	16	131418	8213
PEJË	2	160986	80493
GJAKOVË	5	145156	29031
Gjithsej:	101	1281204	12685

Figura 57

Nga të dhënat e pasqyruara në tabelën si më sipër (shih figurën 57), rezulton se niveli më i lartë i të dënuarve me aktgjyqimeve fajësuese për veprat penale të Kontrabandimit me migrantë i adresohet Prokurorisë Themelore në Prizren, me një (1) të dënuar në çdo **6663** banorë të përgjegjshëm penalisht (14+vjeç), ndërsa nivelin më të ulët rezulton të ketë Prokuroria Themelore në Mitrovicë me një (1) të dënuar në çdo **166577** banorë të përgjegjshëm penalisht (14+vjeç) (shih figurën 58).

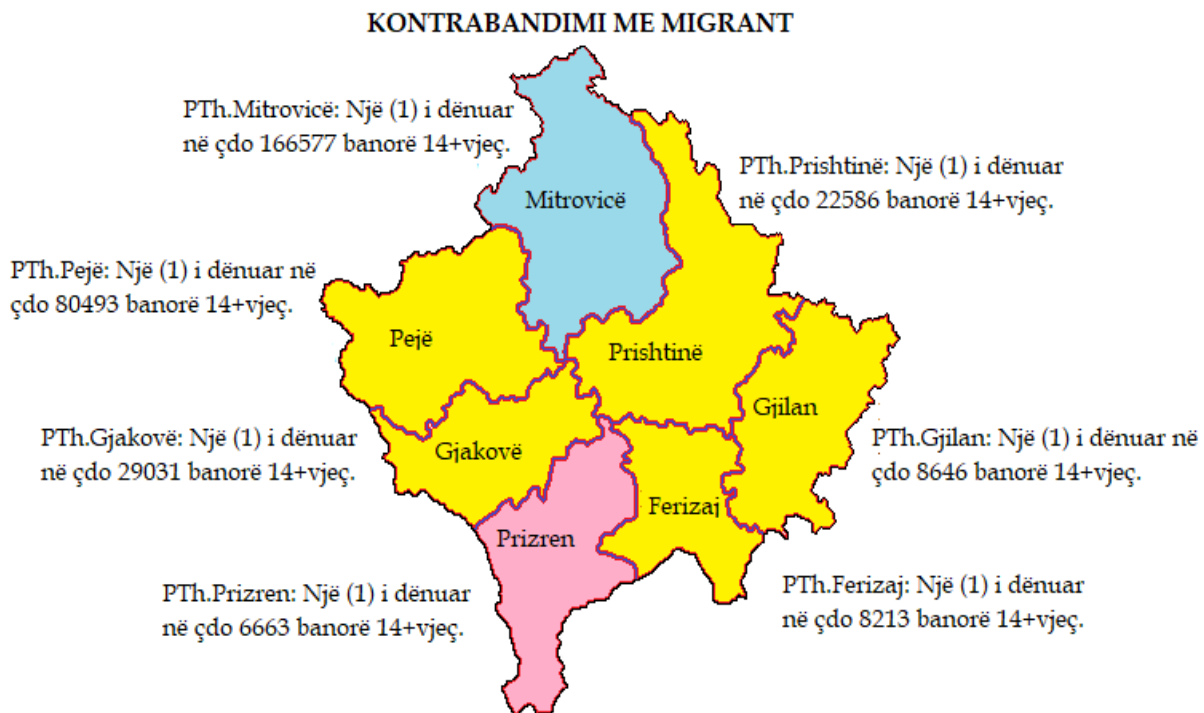


Figura 58

4.4.4 KORRUPSIONI

Gjatë viteve 2013-2018, gjykatat themelore me aktgjykim fajësues kanë dënuar **1204** të akuzuar për veprat penale të Korrupsionit, e të cilët në raport me numrin e përgjithshëm prej **1281204** banorëve të përgjegjshëm penalisht (14+vjeç), rezultojnë me një (1) të dënuar në çdo **2641** banorë të përgjegjshëm penalisht (14+vjeç) (shih figurën 59).

KORRUPSIONI	Të dënuarit: 2013-2018	Numri i banorëve penalisht të përgjegjshëm (14+vjeç)	Një i dënuar në raport me numrin e banorëve 14+vjeç
PRISHTINË	111	338804	3052
PRIZREN	119	199915	1679
MITROVICË	29	166577	5744
GJILAN	21	138348	6588
FERIZAJ	81	131418	1622
PEJË	66	160986	2439
GJAKOVË	33	145156	4398
Gjithsej:	485	1281204	2641

Figura 59

Nga të dhënat e pasqyruara në tabelën si më sipër (shih figurën 59), rezultojnë se niveli më i lartë i të dënuarve me aktgjykim fajësues për veprat penale të Korrupsionit i adresohet Prokurorisë Themelore në Ferizaj, me një (1) të dënuar në çdo **1622** banorë të përgjegjshëm penalisht (14+vjeç), ndërsa nivelin më të ulët rezultojnë të ketë Prokuroria Themelore në Gjilan me një (1) të dënuar në çdo **6588** banorë të përgjegjshëm penalisht (14+vjeç) (shih figurën 60).

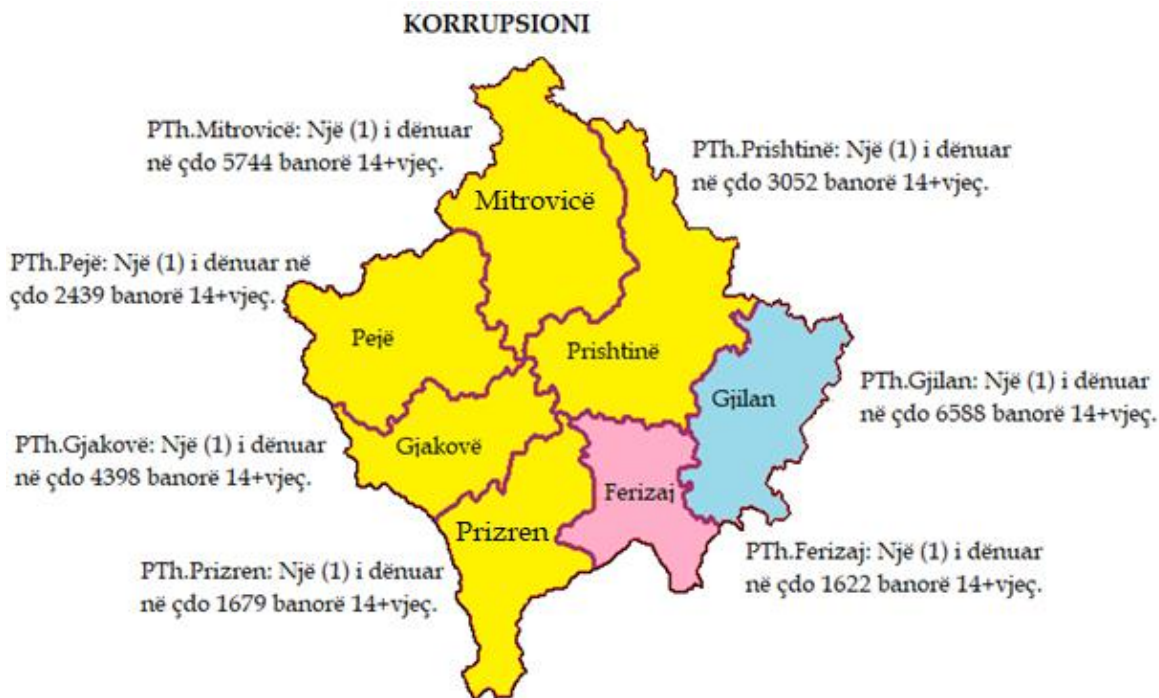


Figura 60

4.4.5 TRAFIKIMI ME NJERËZ

Gjatë viteve 2013-2018, gjykatat themelore me aktgjykim fajësues kanë dënuar **80** të akuzuar për veprat penale të Trafikimit me njerëz, e të cilët në raport me numrin e përgjithshëm prej **1281204** banorëve të përgjegjshëm penalisht (14+vjeç), rezulton me një (1) të dënuar në çdo **16015** banorë të përgjegjshëm penalisht (14+vjeç) (shih figurën 61).

KORRUPSIONI	Të dënuarit: 2013-2018	Numri i banorëve penalisht të përgjegjshëm 14+vjeç	Një i dënuar në raport me numrin e banorëve 14+vjeç
PRISHTINË	11	338804	30800
PRIZREN	13	199915	153378
MITROVICË	1	166577	166577
GJILAN	7	138348	19764
FERIZAJ	31	131418	4239
PEJË	6	160986	26831
GJAKOVË	7	145156	20736
Gjithsej:	80	1281204	16015

Figura 61

Nga të dhënat e pasqyruara në tabelën si më sipër (shih figurën 61), rezulton se niveli më i lartë i të dënuarve me aktgjykimeve fajësuese për veprat penale të Trafikimit me njerëz i adresohet Prokurorisë Themelore në Ferizaj, me një (1) të dënuar në çdo **4239** banorë të përgjegjshëm penalisht (14+vjeç), ndërsa nivelin më të ulët rezulton të ketë Prokuroria Themelore në Mitrovicë me një (1) të dënuar në çdo **166577** banorë të përgjegjshëm penalisht (14+vjeç) (shih figurën 62).

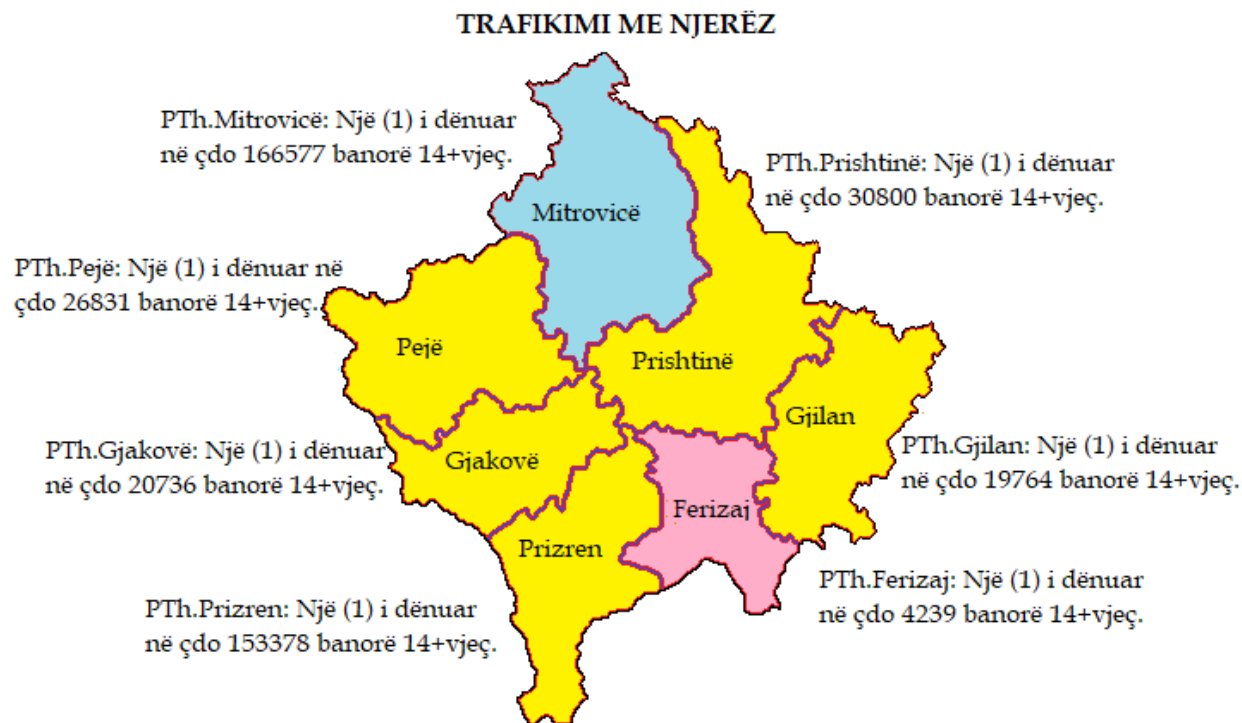


Figura 62

4.4.6 KRIMET EKONOMIKE

Gjatë viteve 2013-2018, gjykatat themelore me aktgjykim fajësues kanë dënuar **232** të akuzuar për veprat penale të Krimeve ekonomike, e të cilët në raport me numrin e përgjithshëm prej **1281204** banorëve të përgjegjshëm penalisht (14+vjeç), rezulton me një (1) të dënuar në çdo **5522** banorë të përgjegjshëm penalisht (14+vjeç) (shih figurën 63).

KORRUPSIONI	Të dënuarit: 2013-2018	Numri i banorëve penalisht të përgjegjshëm 14+vjeç	Një i dënuar në raport me numrin e banorëve 14+vjeç
PRISHTINË	38	338804	8915
PRIZREN	60	199915	3331
MITROVICË	3	166577	5525
GJILAN	19	138348	7281
FERIZAJ	69	131418	1904
PEJË	8	160986	20123
GJAKOVË	31	145156	4682
Gjithsej:	232	1281204	5522

Figura 63

Nga të dhënat e pasqyruara në tabelën si më sipër (shih figurën 63), rezulton se niveli më i lartë i të dënuarve me aktgjyqimeve fajësuese për veprat penale të Krimeve ekonomike i adresohet Prokurorisë Themelore në Ferizaj, me një (1) të dënuar në çdo **1904** banorë të përgjegjshëm penalisht (14+vjeç), ndërsa nivelin më të ulët rezulton të ketë Prokuroria Themelore në Mitrovicë me një (1) të dënuar në çdo **5525** banorë të përgjegjshëm penalisht (14+vjeç) (shih figurën 64).

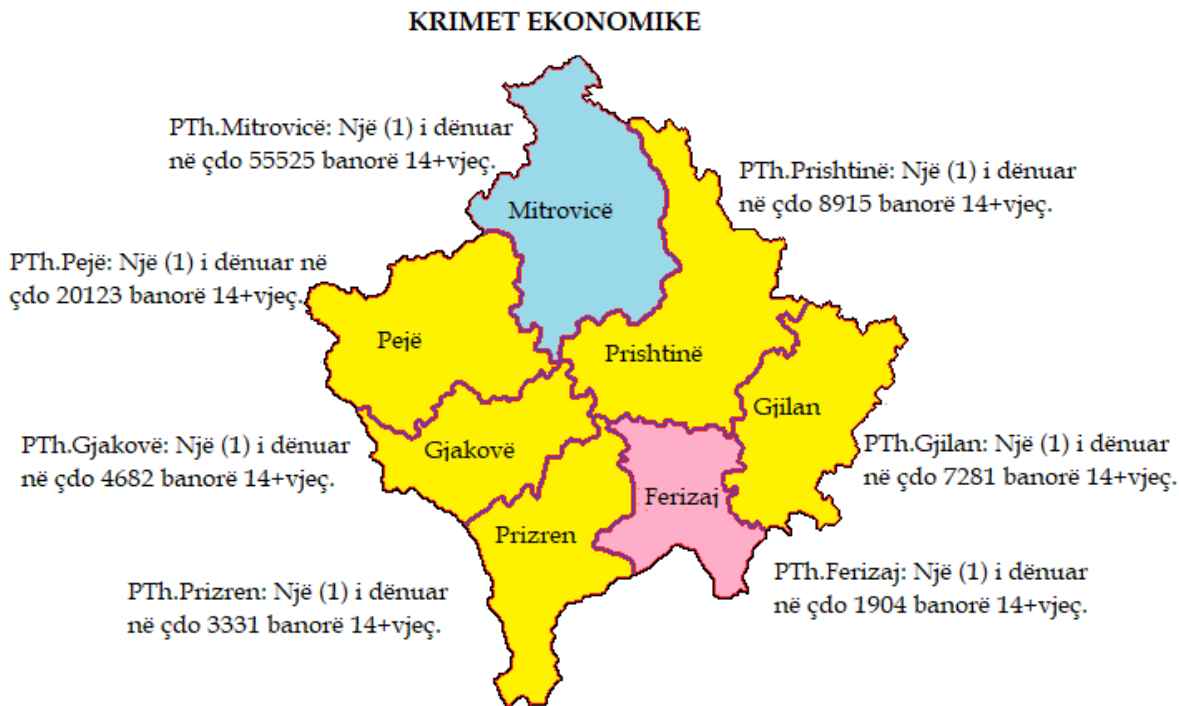


Figura 64

4.4.7 NXITJA URREJTJES

Gjatë viteve 2013-2018, gjykatat themelore me aktgjykim fajësues kanë dënuar **7** të akuzuar për veprat penale të Nxitjes së urrejtjes, e të cilët në raport me numrin e përgjithshëm prej **1281204** banorëve të përgjegjshëm penalisht (14+vjeç), rezultojnë me një (1) të dënuar në çdo **183029** banorë të përgjegjshëm penalisht (14+vjeç) (shih figurën 65).

KORRUPSIONI	Të dënuarit: 2013-2018	Numri i banorëve penalisht të përgjegjshëm (14+vjeç)	Një i dënuar në raport me numrin e banorëve 14+vjeç
PRISHTINË		338804	
PRIZREN	1	199915	199915
MITROVICË		166577	
GJILAN		138348	
FERIZAJ	6	131418	21903
PEJË		160986	
GJAKOVË		145156	
Gjithsej:	7	1281204	183029

Figura 65

Nga të dhënat e pasqyruara në tabelën si më sipër (shih figurën 65), rezultojnë se niveli më i lartë i të dënuarve me aktgjykim fajësues për veprat penale të Nxitjes së urrejtjes i adresohet Prokurorisë Themelore në Ferizaj, me një (1) të dënuar në çdo **21903** banorë të përgjegjshëm penalisht (14+vjeç), ndërsa nivelin më të ulët rezultojnë të ketë Prokuroria Themelore në Prizren me një (1) të dënuar në çdo **199915** banorë të përgjegjshëm penalisht (14+vjeç) (shih figurën 66).

NXITJA URREJTJES

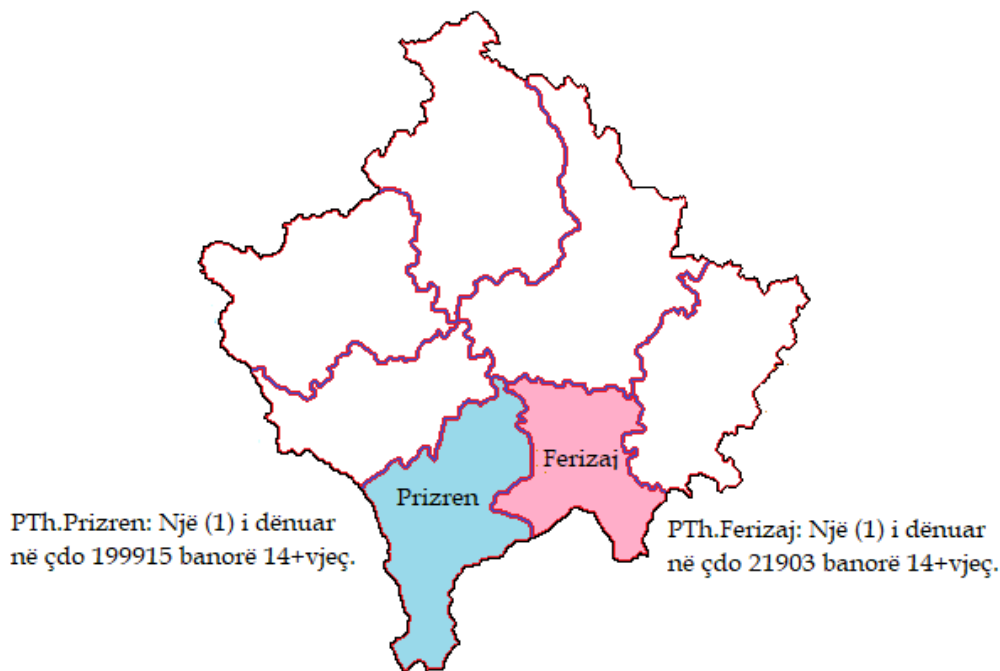


Figura 66

V. KONSTATIME

TË PËRGJITHSHME

- 1.1 Konstatohet se nivelin më të lartë të përfshirjes së personave të dyshuar në veprat penale karakteristike të regjistruara gjatë viteve 2013-2018, në raport me numrin e banorëve resident të përgjegjshëm penalisht (14+vjeç), rezultojnë të ketë Prokuroria Themelore në Prishtinë me një (1) të dyshuar në çdo 59 banorë (14+vjeç), ndërsa nivelin më të ulët Prokuroria Themelore në Gjakovë, me një të dyshuar në çdo 171 banorë 14+vjeç (*Shih kolonën "A" të figurës 67*).
- 1.2 Konstatohet se nivelin më të lartë të të akuzuarve për veprat penale karakteristike në raport me numrin e banorëve resident të përgjegjshëm penalisht (14+vjeç), rezultojnë të ketë Prokuroria Themelore në Ferizaj me një (1), të akuzuar në çdo 118 banorë (14+vjeç), ndërsa nivelin më të ulët Prokuroria Themelore në Gjakovë, me një (1) të akuzuar në çdo 273 banorë 14+vjeç (*Shih kolonën "B" të figurës 67*).
- 1.3 Konstatohet se nivelin më të lartë të aktgjyqimeve fajësuese për veprat penale karakteristike në raport me numrin e banorëve resident të përgjegjshëm penalisht (14+vjeç), rezultojnë të ketë Prokuroria Themelore në Prizren, me një (1) të dënuar me aktgjykim të gjykatës në shkallë të parë, në çdo 291 banorë (14+vjeç), ndërsa nivelin më të ulët rezultojnë të ketë Prokuroria Themelore në Prishtinë me një (1) të dënuar në çdo 1377, banorë 14+vjeç (*Shih kolonën "C" të figurës 67*).

RAJONI	TË DYSHUAR "A"	TË AKUZUAR "B"	TË SHPALLUR FAJTOR "C"
PRISHTINË	Një në çdo 59 banorë	Një në çdo 120 banorë	Një në çdo 1377 banorë
PRIZREN	Një në çdo 87 banorë	Një në çdo 133 banorë	Një në çdo 291 banorë
PEJË	Një në çdo 119 banorë	Një në çdo 213 banorë	Një në çdo 1219 banorë
GJILAN	Një në çdo 87 banorë	Një në çdo 133 banorë	Një në çdo 297 banorë
MITROVICË	Një në çdo 92 banorë	Një në çdo 155 banorë	Një në çdo 635 banorë
FERIZAJ	Një në çdo 86 banorë	Një në çdo 118 banorë	Një në çdo 699 banorë
GJAKOVË	Një në çdo 171 banorë	Një në çdo 273 banorë	Një në çdo 1356 banorë

Figura 67

NDJEKJA PENALE

- 1.4 Konstatohet se subjektet e ndryshme, gjatë viteve 2013-2018, kanë proceduar nëpër prokurori 16443 persona të dyshuar për veprat penale karakteristike, konstatohet se veprat penale të Drogave me 6464 persona të dyshuar përbëjnë nivelin më të lartë sipas kriterit të veprës penale me 39.31%, ndërsa nivelin më të ulët e përbën vepra penale e Nxitjes së urrejtjes me 64 të dyshuar apo 0.39%. Për më tej, në të gjitha prokuroritë themelore, përveç P.Th.në Gjilan, vepra penale e Drogave përbëjnë nivelin më të lartë të dyshuarve në raport me veprat tjera penale, ndërsa P.Th.në Gjilan nivelin më të lartë rezultojnë të kenë veprat penale të Korrupsionit. Ndërsa, sipas kriterit rajonal

konstatohet se prokuroria themelore në Prishtinë me 5742 të dyshuar apo 34.92%, rezultojnë të ketë nivelin më të lartë të personave të dyshuar, në kallëzimet penale të pranuar gjatë viteve 2013-2018, ndërsa nivelin më të ulët rezultojnë të ketë prokuroria themelore në Gjakovë me 849 të dyshuar apo 5.16% nga tërësia e numrit të dyshuarve.

1.5 Konstatohet se numri i përgjithshëm prej 16443 të dyshuarve të pranuar në kallëzimet penale të subjekteve të ndryshme gjatë viteve 2013-2018, në raport me numrin e përgjithshëm prej 1281204 banorëve resident të përgjegjshëm penalisht (14+vjeç), rezultojnë një (1) të dyshuar për ndonjë nga veprat penale karakteristike në çdo 78 banorëve të përgjegjshëm penalisht. Për më tej, nivelin më të lartë të përfshirjes rezultojnë të ketë prokuroria themelore në Prishtinë me një (1) të dyshuar në çdo 59 banorë (14+vjeç), ndërsa nivelin më të ulët prokuroria themelore në Gjakovë me një (1) të dyshuar në çdo 171 banorë të përgjegjshëm penalisht (14+vjeç). Ndërsa, për sa i përket nivelit të dyshuarve sipas prokurorive (*shih figurën 68*), në raport me veprat penale konstatohet si në vijim:

- *ARMËT* - Konstatohet se nivelin më të lartë të të dyshuarve rezultojnë të ketë PTh. Ferizaj me një (1) të dyshuar në çdo 2628 banorë të përgjegjshëm penalisht, ndërsa niveli më i ulët i adresohet PTh. Pejë me një (1) të dyshuar në çdo 53662 banorë të përgjegjshëm penalisht;
- *DROGAT* - Konstatohet se nivelin më të lartë të të dyshuarve rezultojnë të ketë PTh. Prishtinë me një (1) të dyshuar në çdo 143 banorë të përgjegjshëm penalisht, ndërsa nivelin më të ulët i adresohet PTh. Gjakovë me një (1) të dyshuar në çdo 412 banorë të përgjegjshëm penalisht;
- *KONTRABANDIMI ME MIGRANT* - Konstatohet se nivelin më të lartë të të dyshuarve rezultojnë të ketë PTh. Gjilan me një (1) të dyshuar në çdo 1921 banorë të përgjegjshëm penalisht, ndërsa nivelin më të ulët i adresohet PTh. Pejë me një (1) të dyshuar në çdo 13415 banorë të përgjegjshëm penalisht;
- *KORRUPSIONI* - Konstatohet se nivelin më të lartë të të dyshuarve rezultojnë të ketë PTh. Prishtinë me një (1) të dyshuar në çdo 163 banorë të përgjegjshëm penalisht, ndërsa nivelin më të ulët i adresohet PTh. Gjakovë me një (1) të dyshuar në çdo 518 banorë të përgjegjshëm penalisht;
- *TRAFIKIMI ME NJERËZ* - Konstatohet se nivelin më të lartë të të dyshuarve rezultojnë të ketë PTh. Ferizaj me një (1) të dyshuar në çdo 1706 banorë të përgjegjshëm penalisht, ndërsa nivelin më të ulët i adresohet PTh. Prizren me një (1) të dyshuar në çdo 5553 banorë të përgjegjshëm penalisht;
- *KRIMET EKONOMIKE* - Konstatohet se nivelin më të lartë të të dyshuarve rezultojnë të ketë PTh. Mitrovicë me një (1) të dyshuar në çdo 332 banorë të përgjegjshëm penalisht, ndërsa nivelin më të ulët i adresohet PTh. Gjakovë me një (1) të dyshuar në çdo 1001 banorë të përgjegjshëm penalisht;
- *NXITJA E URREJTJES* - Konstatohet se nivelin më të lartë të të dyshuarve rezultojnë të ketë PTh. Pejë me një (1) të dyshuar në çdo 16099 banorë të përgjegjshëm penalisht,

ndërsa nivelin më të ulët i adresohet PTh. Gjilan me një (1) të dyshuar në çdo 138348 banorë të përgjegjshëm penalisht;

VEPRA PENALE	PRISHTINË	PRIZREN	PEJË	GJILAN	MITROVICË	FERIZAJ	GJAKOVË
ARMËT	1 në 8007	1 në 3388	1 në 53662	1 në 6015	1 në 18508	1 në 2628	1 në 16128
DROGAT	1 në 143	1 në 193	1 në 259	1 në 241	1 në 206	1 në 204	1 në 412
K.MIGRANTË	1 në 2078	1 në 4543	1 në 13415	1 në 1921	1 në 6663	1 në 4106	1 në 6912
KORRUPSIONI	1 në 163	1 në 319	1 në 337	1 në 229	1 në 433	1 në 362	1 në 518
T.NJERËZ	1 në 1821	1 në 5553	1 në 2981	1 në 3374	1 në 2562	1 në 1706	1 në 3923
K.EKONOMIKE	1 në 377	1 në 374	1 në 899	1 në 511	1 në 332	1 në 366	1 në 1001
N.URREJTJES	1 në 169402	1 në 24989	1 në 16099	1 në 138348	1 në 27763	1 në 16427	1 në 72578
GJITHSEJ:	1 në 59	1 në 87	1 në 119	1 në 87	1 në 92	1 në 86	1 në 171

Figura 68

AKUZIMI

1.6 Konstatohet se prokuroritë themelore dhe prokuroria speciale gjatë viteve 2013-2018 kanë ngritur 9963 aktakuza kundër të dyshuarve për veprat penale karakteristike, që në raport me numrin prej 1281204 banorëve resident të përgjegjshëm penalisht, rezultojnë me një (1) të akuzuar në çdo 128 banorë 14+vjeç. Ndërsa, meqenëse nga numri i përgjithshëm i aktakuzave të ngritura 8807 prej tyre janë ngritur nga prokuroritë themelore konstatohet se në raport me numrin e banorëve të përgjegjshëm penalisht në nivel vendi rezultojnë me një (1) të akuzuar në çdo 145 banorë të përgjegjshëm penalisht.

1.7 Konstatohet se nga tërësia prej 8807 aktakuzave, kundër të dyshuarve, të ngritura nga prokuroritë themelore, nivelin më të lartë i adresohet veprave penale të Drogave me 4730 aktakuza apo 53.71%, ndërsa niveli më i ulët i adresohet veprës penale të Nxitjes së urrejtjes me 19 aktakuza apo 0.22%, nga tërësia e aktakuzave të ngritura nga prokuroritë themelore. Për më tej, nivelin më të lartë të akuzuarve në raport me numrin e banorëve të përgjegjshëm penalisht rezultojnë të ketë prokuroria themelore në Ferizaj me një (1) të akuzuar në çdo 118 banorë 14+vjeç, ndërsa nivelin më të ulët rezultojnë të ketë prokuroria themelore në Gjakovë, me një (1) të akuzuar në çdo 273 banorë 14+vjeç. Ndërsa, sa i përket nivelit të të akuzuarve (*shih figurën 69*), sipas prokurorive në raport me veprat penale, konstatohet si në vijim:

- *ARMËT* - Konstatohet se nivelin më të lartë të të akuzuarve rezultojnë të ketë PTh. Prizren me një (1) të akuzuar në çdo 4253 banorë të përgjegjshëm penalisht, ndërsa niveli më i ulët i adresohet PTh. Mitrovicë me një (1) të akuzuar në çdo 166577, banorë të përgjegjshëm penalisht;
- *DROGAT* - Konstatohet se nivelin më të lartë të të akuzuarve rezultojnë të ketë PTh. Ferizaj me një (1) të akuzuar në çdo 212 banorë të përgjegjshëm penalisht, ndërsa niveli më i ulët i adresohet PTh. Gjakovë me një (1) të akuzuar në çdo 560 banorë të përgjegjshëm penalisht;
- *KONTRABANDIMI ME MIGRANT* - Konstatohet se nivelin më të lartë të të akuzuarve rezultojnë të ketë PTh. Gjilan me një (1) të akuzuar në çdo 2610, banorë të përgjegjshëm

penalisht, ndërsa niveli më i ulët i adresohet PTh. Mitrovicë me një (1) të akuzuar në çdo 33315 banorë të përgjegjshëm penalisht;

- *KORRUPSIONI* - Konstatohet se nivelin më të lartë të të akuzuarve rezultojnë të ketë PTh. Prishtinë, me një (1) të akuzuar në çdo 473, banorë të përgjegjshëm penalisht, ndërsa niveli më i ulët i adresohet PTh. Mitrovicë, me një (1) të akuzuar në çdo 1088 banorë të përgjegjshëm penalisht;
- *TRAFIKIMI ME NJERËZ*- Konstatohet se nivelin më të lartë të të akuzuarve rezultojnë të ketë PTh.Ferizaj, me një (1) të akuzuar në çdo 2154, banorë të përgjegjshëm penalisht, ndërsa niveli më i ulët i adresohet PTh. Mitrovicë, me një (1) të akuzuar në çdo 11105 banorë të përgjegjshëm penalisht;
- *KRIMET EKONOMIKE*- Konstatohet se nivelin më të lartë të të akuzuarve rezultojnë të ketë PTh.Pejë, me një (1) të akuzuar në çdo 725 banorë të përgjegjshëm penalisht, ndërsa niveli më i ulët i adresohet PTh. Mitrovicë, me një (1) të akuzuar në çdo 1914 banorë të përgjegjshëm penalisht;
- *NXITJA E URREJTJES* - Konstatohet se nivelin më të lartë të të akuzuarve rezultojnë të ketë PTh.Pejë, me një (1) të akuzuar në çdo 22998 banorë të përgjegjshëm penalisht, ndërsa niveli më i ulët i adresohet PTh. Gjakovë, me një (1) të akuzuar në çdo 145156 banorë të përgjegjshëm penalisht.

VEPRA PENALE	PRISHTINË	PRIZREN	PEJË	GJILAN	MITROVICË	FERIZAJ	GJAKOVË
ARMËT	1 në 14116	1 në 4253	1 në 8472	1 në 8646	1 në 166577	1 në 21903	1 në 36289
DROGAT	1 në 240	1 në 227	1 në 285	1 në 269	1 në 340	1 në 212	1 në 560
K.MIGRANTË	1 në 4081	1 në 6893	1 në 8049	1 në 2610	1 në 33315	1 në 16427	1 në 9677
KORRUPSIONI	1 në 473	1 në 696	1 në 781	1 në 546	1 në 1088	1 në 608	1 në 948
T.NJERËZ	1 në 2214	1 në 8329	1 në 2402	1 në 5124	1 në 11105	1 në 2154	1 në 6912
K.EKONOMIKE	1 në 808	1 në 904	1 në 725	1 në 804	1 në 1914	1 në 801	1 në 1885
N.URREJTJES	1 në 112934	1 në 39983	1 në 22998		1 në 55525		1 në 145156
GJTHSEJ:	1 në 120	1 në 133	1 në 213	1 në 133	1 në 155	1 në 118	1 në 273

Figura 69

GJYKIMI

1.8 Konstatohet se gjatë viteve 2013-2018, gjykatat e shkallës së parë, me aktgjykim fajësues, kanë shpallur fajtor 2160 të akuzuar nga prokuroritë themelore dhe prokuroria speciale për veprat penale karakteristike, që në raport me numrin e përgjithshëm prej 1281204 banorëve resident të përgjegjshëm penalisht (14+vjeç), rezultojnë me mesataren prej një (1) të dënuari në çdo 593 banorë të përgjegjshëm penalisht. Ndërsa, meqenëse gjykatat kanë shpallur fajtor 2087 të akuzuar në aktakuzat e prokurorive themelore, kjo rezultojnë se me një (1) i dënuar në çdo 613 banorë të përgjegjshëm penalisht (14+vjeç).

1.9 Konstatohet se nga tërësia prej 2087 të akuzuarve të shpallur fajtor nga gjykatat (në bazë të aktakuzave të ngitura vetëm nga prokuroritë themelore), niveli më i lartë i të të akuzuarve të shpallur fajtor i përkasin veprave penale të Drogave me 1195 të akuzuar të shpallur fajtor apo 57.26%, ndërsa niveli më i ulët i përket veprës penale të Nxitjes së urrejtjes me 19 të akuzuar të shpallur fajtor apo 0.34%. Për më tej, nivelin më të lartë të akuzuarve të shpallur fajtor në raport me numrin e banorëve të përgjegjshëm penalisht rezultojnë të

ketë prokuroria themelore në Prizren me një (1) të akuzuar të shpallur fajtor në çdo 291 banorë të përgjegjshëm penalisht (14+vjeç), ndërsa nivelin më të ulët rezulton të ketë prokuroria themelore në Prishtinë, me një (1) të akuzuar të shpallur fajtor në çdo 1377 banorë 14+vjeç. Ndërsa, sa i përket nivelit të të akuzuave të shpallur fajtor sipas prokurorive (*shih figurën 70*), në raport me veprat penale, konstatojmë si në vijim:

- **ARMËT** – Konstatojmë se nivelin më të lartë të të akuzuarve të shpallur fajtor rezulton të ketë PTh. Prizren me një (1) të akuzuar të shpallur fajtor në çdo 9995 banorë të përgjegjshëm penalisht (14+vjeç), ndërsa niveli më i ulët i adresohet PTh. Prishtinë me një (1) të akuzuar të shpallur fajtor në çdo 169402, banorë 14+vjeç;
- **DROGAT** – Konstatojmë se nivelin më të lartë të të akuzuarve të shpallur fajtor rezulton të ketë PTh. Prizren me një (1) të akuzuar të shpallur fajtor në çdo 450 banorë të përgjegjshëm penalisht, ndërsa niveli më i ulët i adresohet PTh. Prishtinë me një (1) të akuzuar të shpallur fajtor në çdo 4910, banorë 14+vjeç;
- **KONTRABANDIMI ME MIGRANT** – Konstatojmë se nivelin më të lartë të të akuzuarve të shpallur fajtor rezulton të ketë PTh. Prizren me një (1) të akuzuar të shpallur fajtor në çdo 6663 banorë të përgjegjshëm penalisht, ndërsa niveli më i ulët i adresohet PTh. Mitrovicë me një (1) të akuzuar të shpallur fajtor në çdo 166577, banorë 14+vjeç;
- **KORRUPSIONI**– Konstatojmë se nivelin më të lartë të të akuzuarve të shpallur fajtor rezulton të ketë PTh. Ferizaj me një (1) të akuzuar të shpallur fajtor në çdo 1622 banorë të përgjegjshëm penalisht, ndërsa niveli më i ulët i adresohet PTh. Prishtinë me një (1) të akuzuar të shpallur fajtor në çdo 6588, banorë 14+vjeç;
- **TRAFIKIMI ME NJERËZ** – Konstatojmë se nivelin më të lartë të të akuzuarve të shpallur fajtor rezulton të ketë PTh. Ferizaj me një (1) të akuzuar të shpallur fajtor në çdo 4239 banorë të përgjegjshëm penalisht, ndërsa niveli më i ulët i adresohet PTh. Mitrovicë me një (1) të akuzuar të shpallur fajtor në çdo 166577, banorë 14+vjeç;
- **KRIMET EKONOMIKE** – Konstatojmë se nivelin më të lartë të të akuzuarve të shpallur fajtor rezulton të ketë PTh. Ferizaj me një (1) të akuzuar të shpallur fajtor në çdo 1904 banorë të përgjegjshëm penalisht, ndërsa niveli më i ulët i adresohet PTh. Mitrovicë me një (1) të akuzuar të shpallur fajtor në çdo 55525, banorë 14+vjeç;
- **NXITJA E URREJTJES** – Konstatojmë se nivelin më të lartë të të akuzuarve të shpallur fajtor rezulton të ketë PTh. Ferizaj me një (1) të akuzuar të shpallur fajtor në çdo 21903 banorë të përgjegjshëm penalisht, ndërsa niveli më i ulët i adresohet PTh. Prizren me një (1) të akuzuar të shpallur fajtor në çdo 199915, banorë 14+vjeç;

VEPRA PENALE	PRISHTINË	PRIZREN	PEJË	GJILAN	MITROVICË	FERIZAJ	GJAKOVË
ARMËT	1 në 169402	1 në 9995	1 në 53662	1 në 46116		1 në 26283	1 në 48385
DROGAT	1 në 4910	1 në 450	1 në 909	1 në 2096	1 në 2281	1 në 511	1 në 1331
K.MIGRANTË	1 në 22586	1 në 6663	1 në 80493	1 në 8646	1 në 166577	1 në 8213	1 në 29031
KORRUPSIONI	1 në 3052	1 në 1679	1 në 2439	1 në 6588	1 në 5744	1 në 1622	1 në 4398
T.NJERËZ	1 në 30800	1 në 153378	1 në 26831	1 në 19764	1 në 166577	1 në 4239	1 në 20736
K.EKONOMIKE	1 në 8915	1 në 3331	1 në 20123	1 në 7281	1 në 55525	1 në 1904	1 në 4692
N.URREJTJES		1 në 199915				1 në 21903	
GJITHSEJ:	1 në 1377	1 në 291	1 në 1219	1 në 297	1 në 635	1 në 699	1 në 1356

Figura 70

NDJEKJA PENALE vs AKUZIMI vs DËNIMI

Përgjatë viteve 2013-2018, subjektet e ndryshme kanë parashtruar nëpër prokurori kallëzime penale ndaj 16500 personave me dyshimin për kryerjen e veprave penale karakteristike të mekanizmit përcjellës ndër-institucional. Prokuroritë themelore dhe prokuroria speciale pas trajtimit të rasteve të 16500 personave, për 9663 prej tyre (apo **58.56%** të dyshuarve), kanë ngritur aktakuza për veprat penale karakteristike. Gjykatat themelore nga numri i përgjithshëm prej 9663 të akuzuarve, kanë marrë aktgjykim fajësues për 2160 të akuzuar (apo **22.35%** të akuzuar). Për më tej, nga numri i përgjithshëm prej 16500 të dyshuarve për veprat penale karakteristike pas trajtimit të tyre nga prokuroritë dhe gjykatat rezultojnë se 2160 prej tyre (apo **13.09%** të dyshuar), janë dënuar me aktgjykim në shkallë të parë (*shih figurën 71*).

Veprat penale	Numri i të dyshuarve, të pranuar/ regjistruar gjatë viteve: 2013-2018	Të akuzuar vs të dyshuar		-Të shpallur fajtor vs të akuzuar -Të shpallur fajtor vs të dyshuar		
		Të akuzuar nga prokuroria	% në raport me të dyshuarit	Të shpallur fajtor nga gjykata	% në raport me të akuzuar	% në raport me të dyshuarit
A	213	144	67.61%	38	26.39%	17.84%
DR	6464	4779	73.93%	1204	25.19%	18.63%
KM	456	307	67.32%	101	32.90%	22.15%
KO	597	322	53.94%	7	2.17%	1.17%
KORR	5162	2261	43.80%	485	21.45%	9.40%
SHP	129	43	33.33%	6	13.95%	4.65%
TNJ	511	396	77.50%	80	20.20%	15.66%
E	2904	1370	47.18%	232	16.93%	7.99%
NU	64	41	64.06%	7	17.07%	10.94%
#	16500	9663	58.56%	2160	22.35%	13.09%

Figura 71

VI. REKOMANDIME

SISTEMI PROKURORIAL

Personat të cilët gjatë viteve 2013-2018, ishin të përfshirë në tri (3) grupe të veprave penale karakteristike (Drogat, Korrupsioni dhe Krimet ekonomike), përbëjnë 92.79% të tërësisë së personave të përfshirë në veprat penale karakteristike. Ndërsa në anën tjetër personat e përfshirë në këto tri (3) grupe të veprave penale karakteristike përbëjnë 88.02% të ngarkesës me persona në fund të periudhës raportuese (31 dhjetor 2018).

Rekomandojmë ngritjen e nivelit të angazhimit në trajtimin e lëndëve për veprat penale të ti (3) grupeve të veprave penale Drogave, Korrupsionit dhe Krimeve ekonomike, me ç'rast sistemi prokurorial do të arrinte ngjitje të performancës në dy (2) objektiva:

- 1) Rritjen e efikasitetit në trajtimin e lëndëve të pranuar të reja,
- 2) Zvogëlimin e ngarkesës me lëndë.

Meqenëse niveli i performancës së prokurorëve në punë është në varshmëri nga natyra e lëndëve në trajtim dhe potenciali për rritjen e efikasitetin ndikohet nga natyra e njëjtë e lëndëve duke përfshirë praktikën e procedurale për çështje të njëjta.

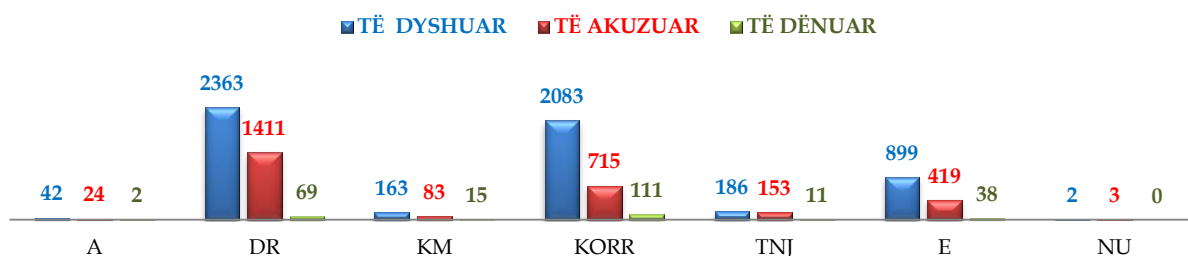
Rekomandojmë profilizimin e prioritetizuar të prokurorëve të cilët do të trajtonin lëndët e këtyre tri grupeve të veprave penale karakteristike. Shembull: një (1) prokuror do të kishte si profilizim parësor trajtimin e lëndëve të Korrupsionit, profilizim dytësor trajtimin e lëndëve të Krimeve ekonomike dhe profilizim tretësor aspektin e sekuestrimit dhe konfiskimit të pasurisë së fituar në mënyrë të paligjshme, me ç'rast duke trajtuar lëndët e këtyre tri natyrave të veprave penale do të përmbushte normën orientuese të punës së prokurorit.

Meqenëse mediat e shkruara dhe ato vizive kanë arritur nivel të lartë në identifikimin dhe informimin e publikut për veprat penale, në veçanti të Korrupsionit dhe Krimeve ekonomike, në njërën anë ndërsa në anën tjetër ngritja e nivelit të besueshmërië së publikut në sistemin prokurorial është në varësi të shpejtësisë së veprimit dhe informimit të publikut me të arriturat e sistemit prokurorial përmes publikimit medial të të arriturave.

Rekomandojmë që prokurorët të cilët trajtojnë lëndët e Korrupsionit dhe Krimeve ekonomike të fillojnë ndjekjen penale në mënyrë proaktive, sipas detyrës zyrtare (ex officio), me qëllim të rritjes së efikasitetit në punë dhe rritjes së llogaridhënies dhe transparencës në raport me qytetarët e Republikës së Kosovës në njërën anë ndërsa në anën tjetër ngritjen e performancës profesionale personale.

PROKURORIA THEMELORE NË PRISHTINË

Të dhënat faktojnë se nivelin më të lartë sasior të të dyshuarve në kallëzimet penale në hapësirën territoriale nën kompetencën e PTh. në Prishtinë, për periudhën 2013-2018 e përbëjnë veprat penale të Drogave me 41.15%, duke vazhduar me Korrupsionin me 36.28% dhe Krimet ekonomike me 15.66%. Për më tej, nivelin më të lartë të të akuzuarve e përbëjnë përsëri veprat penale të Drogave me 50.25%, pasuar nga Korrupsioni me 25.46% dhe Krimet ekonomike me 14.92%. Ndërsa në anën tjetër, niveli më i lartë i aktgjykimeve fajësuese nga gjykatat i referohet të dënuarve për veprat penale të Korrupsionit me 45.12%, pasuar nga Drogat me 28.05% dhe Krimet ekonomike me 15.45%. Nga këto të dhëna rezulton se veprat penale të Drogave, Korrupsionit dhe Krimeve ekonomike përbëjnë nivelin më të lartë të personave të dyshuar, akuzuar dhe dënuar në territorin nën kompetencën e PTh. Prishtinë që përfshinë shtatë (7) komuna me gjithsej 338.804 banorë të përgjegjshëm penalisht (14+vjeç), nga tërësia prej 470583 banorëve resident.



Rekomandimi 1: Meqenëse në këtë prokurori funksionon njësitë veçantë për trajtimin e lëndëve të Korrupsionit dhe Krimeve ekonomike, rekomandojmë që këtij njësitë t'i bashkohen edhe dy (2) prokurorë me profilizim parësor trajtimin e lëndëve të Drogave nga Departamenti për Krime të Rënda, ndërsa trajtimin e lëndëve të Drogave që i përkasin Departamentit të përgjithshëm do të bënin prokurorët aktual të Njësitit nga Departamenti i përgjithshëm.

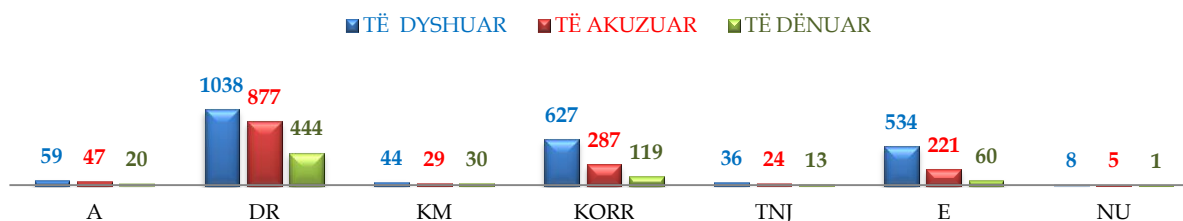
Rekomandimi 2: Meqenëse nga tërësia e rasteve të proceduara për personat e përfshirë në veprat penale të Korrupsionit, për rreth 34% të tyre janë ngritur aktakuza, ndërsa për rreth 63% të tyre janë hudhur kallëzimet penale (rreth 38%), apo janë pushuar hetime (rreth 28%)¹². Rekomandojmë që për lëndët e kësaj natyre të organizohet punëtori në mes të përfaqësuesve të subjekteve shtetërore parashtruese të kallëzimeve penale dhe prokurorëve të Njësitit të PTh. Prishtinë, me qëllim të identifikimit të problemeve, analizimit të tyre dhe gjetjes së mënyrave më të mira për ngritjen e performancës në trajtimin e lëndëve të Korrupsionit..

Rekomandimi 3: Prokurorët të cilët trajtojnë lëndët e Korrupsionit dhe Krimeve ekonomike të fillojnë ndjekjen penale në mënyrë proaktive, sipas detyrës zyrtare (ex officio), me qëllim të rritjes së efikasitetit në punë dhe rritjes së llogaridhënies dhe transparencës në raport me qytetarët e Republikës së Kosovës në njërin anë ndërsa në anën tjetër ngritjen e performancës profesionale personale.

¹² Raporti i veçantë analitik 2013-2018, i Prokurorisë Themelore në Prishtinë për veprat penale karakteristike.

PROKURORIA THEMELORE NË PRIZREN

Nivelin më të lartë sasior të të dyshuarve në kallëzimet penale në hapësirën territoriale nën kompetencën e PTh. në Prizrenit, për periudhën 2013-2018 e përbëjnë veprat penale të Drogave me 44.04%, duke vazhduar me Korrupsionin me 26.60% dhe Krimet ekonomike me 22.66%. Për më tej, nivelin më të lartë të të akuzuarve e përbëjnë përsëri veprat penale të Drogave me 58.35%, pasuar nga Korrupsioni me 19.10% dhe Krimet ekonomike me 14.70%. Ndërsa në anën tjetër, niveli më i lartë i aktgjykimeve fajësuese nga gjykatat i referohet të dënuarve për veprat penale të Drogave me 64.63%, pasuar nga Korrupsionit me 17.32% dhe Krimet ekonomike me 8.73%. Nga këto të dhëna rezulton se veprat penale të Drogave, Korrupsionit dhe Krimeve ekonomike përbëjnë nivelin më të lartë të personave të dyshuar, akuzuar dhe dënuar në territorin nën kompetencën e PTh. Prizrenit që përfshinë katër (4) komuna me gjithsej 199915 banorë të përgjegjshëm penalisht (14+vjeç), nga tërësia prej 277.007 banorëve resident.



Rekomandimi 1: Rekomandojmë që për rastet e Drogave, Korrupsionit dhe Krimeve ekonomike, të bëhet profilizimi i prioritetizuar i prokurorëve të cilët do të specializoheshin në trajtimin e lëndëve të këtyre natyrave duke përfshirë edhe aspektin e sekuestrimit dhe konfiskimit të pasurisë së fituar në mënyrë të paligjshme.

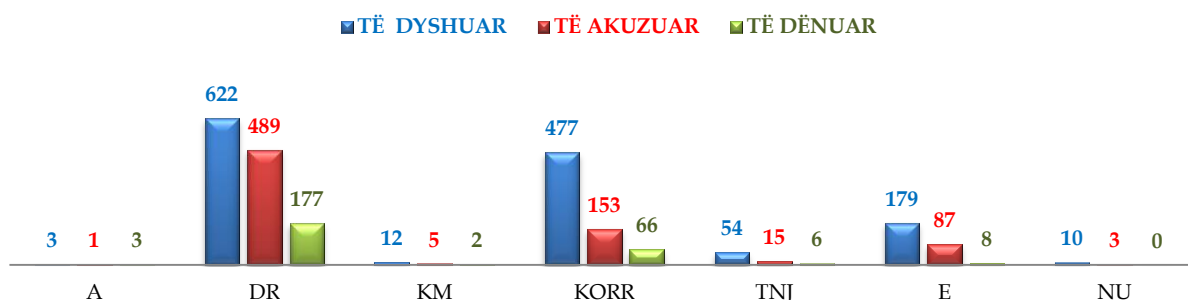
Rekomandimi 2: Meqenëse nga tërësia e rasteve të proceduara për personat e përfshirë në veprat penale të Korrupsionit, për rreth 43% të tyre janë ngritur aktakuza, ndërsa për rreth 53% të tyre janë hudhur kallëzimet penale (rreth 21%), apo janë pushuar hetime (rreth 32%).¹³ Rekomandojmë që për lëndët e kësaj natyre të organizohet punëtori në mes të përfaqësuesve të subjekteve shtetërore parashtruese të kallëzimeve penale dhe prokurorëve të profilizuar të PTh.Prizren, me qëllim të identifikimit të problemeve, analizimit të tyre dhe gjetjes së mënyrave më të mira për ngritjen e performancës në trajtimin e lëndëve të Korrupsionit.

Rekomandimi 3: Prokurorët të cilët trajtojnë lëndët e Korrupsionit dhe Krimeve ekonomike të fillojnë ndjekjen penale në mënyrë proactive, sipas detyrës zyrtare (ex officio), me qëllim të rritjes së efikasitetit në punë dhe rritjes së llogaridhënies dhe transparencës në raport me qytetarët e Republikës së Kosovës në njërin anë ndërsa në anën tjetër ngritjen e performancës profesionale personale.

¹³ Raporti i veçantë analitik 2013-2018, i Prokurorisë Themelore në Prizren për veprat penale karakteristike.

PROKURORIA THEMELORE NË PEJË

Nivelin më të lartë sasior të të dyshuarve në kallëzimet penale në hapësirën territoriale nën kompetencën e PTh. në Pejë, për periudhën 2013-2018 e përbëjnë veprat penale të Drogave me 45.84%, duke vazhduar me Korrupsionin me 35.15% dhe Krimet ekonomike me 13.19%. Për më tej, nivelin më të lartë të të akuzuarve e përbëjnë përsëri veprat penale të Drogave me 64.94%, pasuar nga Korrupsioni me 20.32% dhe Krimet ekonomike me 11.55%. Ndërsa në anën tjetër, niveli më i lartë i aktgjykimeve fajësuese nga gjykatat i referohet të dënuarve për veprat penale të Drogave me 67.56%, pasuar nga Korrupsioni me 25.19%. Nga këto të dhëna rezulton se veprat penale të Drogave, Korrupsionit dhe Krimeve ekonomike përbëjnë nivelin më të lartë të personave të dyshuar, akuzuar dhe dënuar, në territorin nën kompetencën e PTh. Pejës, që përfshinë pesë (5) komuna me gjithsej 160986 banorë të përgjegjshëm penalisht (14+vjeç), nga tërësia prej 220338 banorëve resident.



Rekomandimi 1: Rekomandojmë që për rastet e Drogave, Korrupsionit dhe Krimeve ekonomike, të bëhet profilizimi i prioritetizuar i prokurorëve të cilët do të specializoheshin në trajtimin e lëndëve të këtyre natyrave duke përfshirë edhe aspektin e sekuestrimit dhe konfiskimit të pasurisë së fituar në mënyrë të paligjshme.

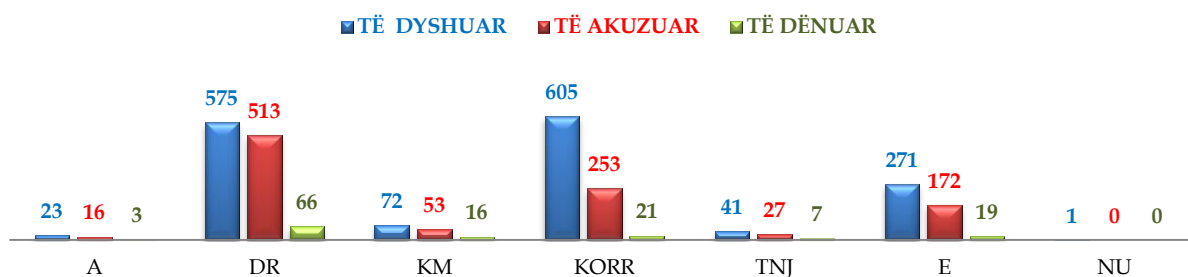
Rekomandimi 2: Meqenëse nga tërësia e rasteve të proceduara për personat e përfshirë në veprat penale të Korrupsionit, për rreth 31% të tyre janë ngritur aktakuza, ndërsa për rreth 67% të të dyshuarve janë hudhur kallëzimet penale (rreth 33%), apo janë pushuar hetime (rreth 34%).¹⁴ Rekomandojmë që për lëndët e kësaj natyre të organizohet punëtori në mes të përfaqësuesve të subjekteve shtetërore parashtruese të kallëzimeve penale dhe prokurorëve të profilizuar të PTh. në Pejë, me qëllim të identifikimit të problemeve, analizimit të tyre dhe gjetjes së mënyrave më të mira për ngritjen e performancës në trajtimin e lëndëve të Korrupsionit.

Rekomandimi 3: Prokurorët të cilët trajtojnë lëndët e Korrupsionit dhe Krimeve ekonomike të fillojnë ndjekjen penale në mënyrë proactive, sipas detyrës zyrtare (*ex officio*), me qëllim të rritjes së efikasitetit në punë dhe rritjes së llogaridhënies dhe transparencës në raport me qytetarët e Republikës së Kosovës në njërin anë ndërsa në anën tjetër ngritjen e performancës profesionale personale.

¹⁴ Raporti i veçantë analitik 2013-2018, i Prokurorisë Themelore në Pejë për veprat penale karakteristike.

PROKURORIA THEMELORE NË GJILAN

Nivelin më të lartë sasior të të dyshuarve në kallëzimet penale në hapësirën territoriale nën kompetencën e PTh. në Gjilan, për periudhën 2013-2018 e përbëjnë veprat penale të Korrupsionit me 38.10%, duke vazhduar me Drogat me 36.21% dhe Krimet ekonomike me 17.07%. Për më tej, nivelin më të lartë të të akuzuarve e përbëjnë përsëri veprat penale të Drogave me 49.61%, pasuar nga Korrupsioni me 24.47% dhe Krimet ekonomike me 16.63%. Ndërsa në anën tjetër, niveli më i lartë i aktgjykimeve fajësuese nga gjykatat i referohet të dënuarve për veprat penale të Drogave me 50%, pasuar nga Korrupsioni me 15.91% dhe krimet ekonomike me 14.39%. Nga këto të dhëna rezulton se veprat penale Drogat, Korrupsioni dhe Krimet ekonomike përbëjnë nivelin më të lartë të personave të dyshuar, akuzuar dhe dënuar, në territorin nën kompetencën e PTh. në Gjilan, që përfshinë shtatë (7) komuna me gjithsej 138348 banorë të përgjegjshëm penalisht (14+vjeç), nga tërësia prej 188188 banorëve resident.



Rekomandimi 1: Rekomandojmë që për rastet e Drogave, Korrupsionit dhe Krimeve ekonomike, të bëhet profilizimi i prioritetizuar i prokurorëve të cilët do të specializoheshin në trajtimin e lëndëve të këtyre natyrave duke përfshirë edhe aspektin e sekuestrimit dhe konfiskimit të pasurisë së fituar në mënyrë të paligjshme.

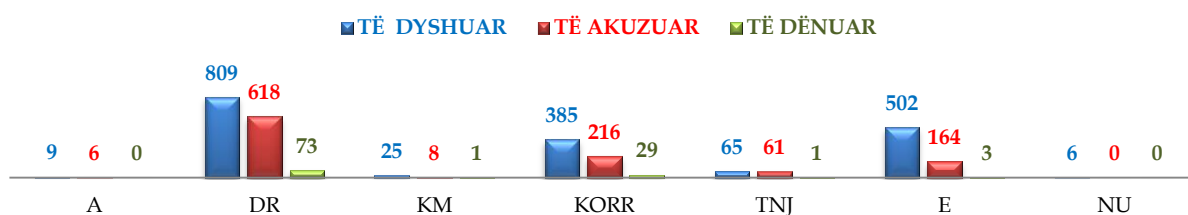
Rekomandimi 2: Meqenëse nga tërësia e rasteve të proceduara për personat e përfshirë në veprat penale të Korrupsionit, për rreth 41% të tyre janë ngritur aktakuza, ndërsa për rreth 57% të të dyshuarve janë hudhur kallëzimet penale (rreth 35%), apo janë pushuar hetime (rreth 22%).¹⁵ Rekomandojmë që për lëndët e kësaj natyre të organizohet punëtori në mes të përfaqësuesve të subjekteve shtetërore parashtruese të kallëzimeve penale dhe prokurorëve të profilizuar të PTh. në Gjilan, me qëllim të identifikimit të problemeve, analizimit të tyre dhe gjetjes së mënyrave më të mira për ngritjen e performancës në trajtimin e lëndëve të Korrupsionit.

Rekomandimi 3: Prokurorët të cilët trajtojnë lëndët e Korrupsionit dhe Krimeve ekonomike të fillojnë ndjekjen penale në mënyrë proaktive, sipas detyrës zyrtare (*ex officio*), me qëllim të rritjes së efikasitetit në punë dhe rritjes së llogaridhënies dhe transparencës në raport me qytetarët e Republikës së Kosovës në njërin anë ndërsa në anën tjetër ngritjen e performancës profesionale personale.

¹⁵ Raporti i veçantë analitik 2013-2018, i Prokurorisë Themelore në Prizren për veprat penale karakteristike.

PROKURORIA THEMELORE NË MITROVICË

Nivelin më të lartë sasior të të dyshuarve në kallëzimet penale në hapësirën territoriale nën kompetencën e PTh. në Mitrovicë, për periudhën 2013-2018 e përbëjnë veprat penale të Drogave me 44.92%, duke vazhduar me Korrupsionit me 21.38% dhe Krimet ekonomike me 27.87%. Për më tej, nivelin më të lartë të të akuzuarve e përbëjnë përsëri veprat penale të Drogave me 57.60%, pasuar nga Korrupsioni me 20.13% dhe Krimet ekonomike me 15.28%. Ndërsa në anën tjetër, niveli më i lartë i aktgjykimeve fajësuese nga gjykatat i referohet të dënuarve për veprat penale të Drogave me 68.22% dhe Korrupsionit me 27.10%. Këto raste përbëjnë nivelin më të lartë të personave të dyshuar, akuzuar dhe dënuar, në territorin nën kompetencën e PTh. në Mitrovicë, që përfshinë shtatë (7) komuna me gjithsej 166577 banorë të përgjegjshëm penalisht (14+vjeç), nga tërësia prej 232833 banorëve resident.



Rekomandimi 1: Meqenëse ngarkesa e rasteve të mbetura me persona më, 31.12.2018, për veprat penale të Korrupsionit, Drogave dhe Krimeve ekonomike në PTh.Mitrovicë, përbënë 23.52% në tërë sistemin prokurorial, rekomandojmë që në këtë prokurori të themelohet dhe funksionalizohet Njësi, homolog me atë në PTh. Prishtinë, për trajtimin e këtyre rasteve.

Rekomandimi 2: Rekomandojmë që për rastet e Drogave, Korrupsionit dhe Krimeve ekonomike, të bëhet profilizimi i prioritetizuar i prokurorëve të cilët do të specializoheshin në trajtimin e lëndëve të këtyre natyrave duke përfshirë edhe aspektin e sekuestrimit dhe konfiskimit të pasurisë së fituar në mënyrë të paligjshme.

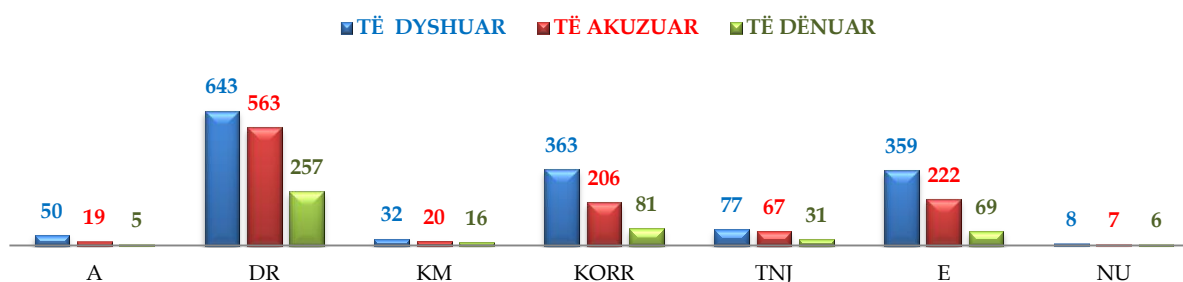
Rekomandimi 3: Meqenëse nga tërësia e rasteve të proceduara për personat e përfshirë në veprat penale të Korrupsionit, për rreth 55% të tyre janë ngritur aktakuza, ndërsa për rreth 43% të të dyshuarve janë hudhur kallëzimet penale (rreth 34%), apo janë pushuar hetime (rreth 9%)¹⁶. Rekomandojmë që për lëndët e kësaj natyre të organizohet punëtori në mes të përfaqësuesve të subjekteve shtetërore parashtruese të kallëzimeve penale dhe prokurorëve të profilizuar të PTh. në Mitrovicë, me qëllim të identifikimit të problemeve, analizimit të tyre dhe gjetjes së mënyrave më të mira për ngritjen e performancës në trajtimin e lëndëve të Korrupsionit.

Rekomandimi 4: Prokurorët të cilët trajtojnë lëndët e Korrupsionit dhe Krimeve ekonomike të fillojnë ndjekjen penale në mënyrë proaktive, sipas detyrës zyrtare (*ex officio*), me qëllim të rritjes së efikasitetit në punë dhe rritjes së llogaridhënies dhe transparencës në raport me qytetarët e Republikës së Kosovës në njërin anë ndërsa në anën tjetër ngritjen e performancës profesionale personale.

¹⁶ Raporti i veçantë analitik 2013-2018, i Prokurorisë Themelore në Mitrovicë për veprat penale karakteristike.

PROKURORIA THEMELORE NË FERIZAJ

Nivelin më të lartë sasior të të dyshuarve në kallëzimet penale në hapësirën territoriale nën kompetencën e PTh. në Ferizaj, për periudhën 2013-2018 e përbëjnë veprat penale të Drogave me 41.97%, duke vazhduar me Korrupsionit me 23.69% dhe Krimet ekonomike me 23.43%. Për më tej, nivelin më të lartë të të akuzuarve e përbëjnë përsëri veprat penale të Drogave me 50.90%, pasuar nga Krimet ekonomike me 20.07% dhe Korrupsioni me 18.63%. Ndërsa në anën tjetër, niveli më i lartë i aktgjykimeve fajësuese nga gjykatat i referohet të dënuarve për veprat penale të Drogave me 55.27%, Korrupsioni me 17.42% dhe Krimet ekonomike me 14.84%. Këto raste përbëjnë nivelin më të lartë të personave të dyshuar, akuzuar dhe dënuar, në territorin nën kompetencën e PTh. në Ferizaj, që përfshinë pesë (5) komuna me gjithsej 131418 banorë të përgjegjshëm penalisht (14+vjeç), nga 185695 banorë resident.



Rekomandimi 1: Rekomandojmë që për rastet e Drogave, Korrupsionit dhe Krimeve ekonomike, të bëhet profilizimi i prioritetizuar i prokurorëve të cilët do të specializoheshin në trajtimin e lëndëve të këtyre natyrave duke përfshirë edhe aspektin e sekuestrimit dhe konfiskimit të pasurisë së fituar në mënyrë të paligjshme.

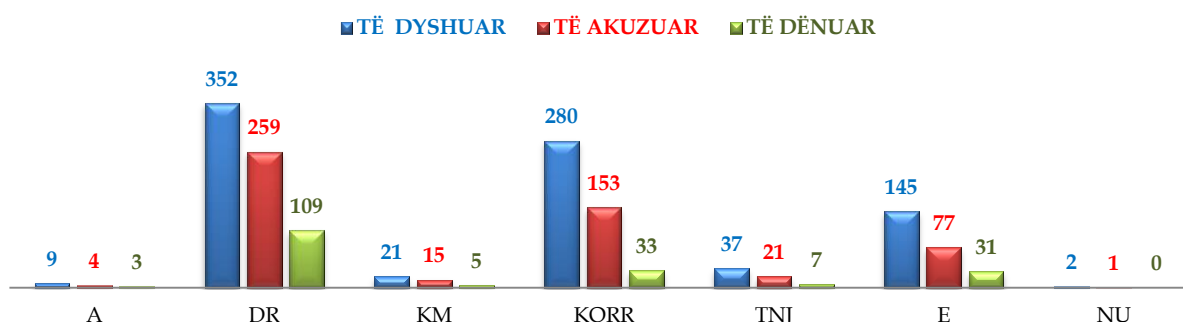
Rekomandimi 2: Meqenëse nga tërësia e rasteve të proceduara për personat e përfshirë në veprat penale të Korrupsionit, për rreth 57% të tyre janë ngritur aktakuza, ndërsa për rreth 41% të të dyshuarve janë hudhur kallëzimet penale (rreth 18%), apo janë pushuar hetime (rreth 23%).¹⁷ Rekomandojmë që për lëndët e kësaj natyre të organizohet punëtori në mes të përfaqësuesve të subjekteve shtetërore parashtruese të kallëzimeve penale dhe prokurorëve të profilizuar të PTh. në Ferizaj, me qëllim të identifikimit të problemeve, analizimit të tyre dhe gjetjes së mënyrave më të mira për ngritjen e performancës në trajtimin e lëndëve të Korrupsionit.

Rekomandimi 3: Prokurorët të cilët trajtojnë lëndët e Korrupsionit dhe Krimeve ekonomike të fillojnë ndjekjen penale në mënyrë proaktive, sipas detyrës zyrtare (*ex officio*), me qëllim të rritjes së efikasitetit në punë dhe rritjes së llogaridhënies dhe transparencës në raport me qytetarët e Republikës së Kosovës në njërën anë ndërsa në anën tjetër ngritjen e performancës profesionale personale.

¹⁷ Raporti i veçantë analitik 2013-2018, i Prokurorisë Themelore në Ferizaj për veprat penale karakteristike.

PROKURORIA THEMELORE NË GJAKOVË

Nivelin më të lartë sasior të të dyshuarve në kallëzimet penale në hapësirën territoriale nën kompetencën e PTh. në Gjakovë, për periudhën 2013-2018 e përbëjnë veprat penale të Drogave me 41.61%, duke vazhduar me Korrupsionit me 33.10% dhe Krimet ekonomike me 17.14%. Për më tej, nivelin më të lartë të të akuzuarve e përbëjnë përsëri veprat penale të Drogave me 48.87%, pasuar nga Korrupsioni me 28.87% dhe Krimet ekonomike me 14.53%. Ndërsa në anën tjetër, niveli më i lartë i aktgjykimeve fajësuese nga gjykatat i referohet të dënuarve për veprat penale të Drogave me 57.99%, Korrupsioni me 17.55% dhe Krimet ekonomike me 16.49%. Këto raste përbëjnë nivelin më të lartë të personave të dyshuar, akuzuar dhe dënuar, në territorin nën kompetencën e PTh. në Gjakovë, që përfshinë tri (3) komuna me gjithsej 145156 banorë të përgjegjshëm penalisht (14+vjeç), nga 205377 banorë resident.



Rekomandimi 1: Rekomandojmë që për rastet e Drogave, Korrupsionit dhe Krimeve ekonomike, të bëhet profilizimi i prioritetizuar i prokurorëve të cilët do të specializoheshin në trajtimin e lëndëve të këtyre natyrave duke përfshirë edhe aspektin e sekuestrimit dhe konfiskimit të pasurisë së fituar në mënyrë të paligjshme.

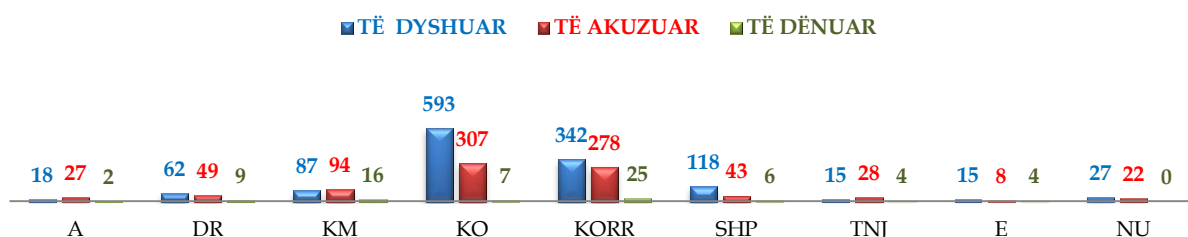
Rekomandimi 2: Meqenëse nga tërësia e rasteve të proceduara për personat e përfshirë në veprat penale të Korrupsionit, për rreth 52% të tyre janë ngritur aktakuza, ndërsa për rreth 48% të të dyshuarve janë hudhur kallëzimet penale (rreth 27%), apo janë pushuar hetime (rreth 21%).¹⁸ Rekomandojmë që për lëndët e kësaj natyre të organizohet punëtori në mes të përfaqësuesve të subjekteve shtetërore parashtruese të kallëzimeve penale dhe prokurorëve të profilizuar të PTh. në Gjakovë, me qëllim të identifikimit të problemeve, analizimit të tyre dhe gjetjes së mënyrave më të mira për ngritjen e performancës në trajtimin e lëndëve të Korrupsionit.

Rekomandimi 3: Prokurorët të cilët trajtojnë lëndët e Korrupsionit dhe Krimeve ekonomike të fillojnë ndjekjen penale në mënyrë proaktive, sipas detyrës zyrtare (*ex officio*), me qëllim të rritjes së efikasitetit në punë dhe rritjes së llogaridhënies dhe transparencës në raport me qytetarët e Republikës së Kosovës në njërin anë ndërsa në anën tjetër ngritjen e performancës profesionale personale.

¹⁸ Raporti i veçantë analitik 2013-2018, i Prokurorisë Themelore në Gjakovë për veprat penale karakteristike.

KONSTATIME / REKOMANDIME SPECIFIKE: PROKURORIA SPECIALE

Nivelin më të lartë sasiore të të dyshuarve në kallëzimet penale të Prokurorisë speciale gjatë periudhës kohore 2013-2018 e përbëjnë të dyshuarit për Krim të organizuar me 46.44%, duke vazhduar me të dyshuarit për Korrupsion me 26.78% dhe të dyshuarit për Shpërlarje të parasë me 9.24%. Për më tej, niveli më i lartë të akuzuarve i adresohet veprave penale të Krimin të organizuar me 35.86% të të akuzuarve, për Korrupsion me 32.48% të të akuzuar dhe për Kontrabandë me migrant 10.98% të të akuzuarve. Ndërsa në anën tjetër, niveli më i lartë i aktgjykimeve fajësuese nga gjykatat i adresohet të dënuarve për veprat penale të Korrupsionit me 34.25%, Kontrabandimit me migrantë me 21.92% dhe Drogave me 12.33%.



Treguesit: Nga tërësia e rasteve të proceduara për personat e përfshirë në veprat penale të Krimin të organizuar¹⁹ përgjatë viteve 2013-2018, prokuroria speciale për 50.00% të personave ka ngritur aktakuza ndërsa për 47.55% të personave kanë hudhur kallëzimet penale (3.09%), dhe kanë pushuar hetimet (44.46%);

Nga tërësia e rasteve të proceduara për personat e përfshirë në veprat penale të Korrupsionit përgjatë viteve 2013-2018, prokuroria speciale për 47.52% të personave ka ngritur aktakuza, ndërsa për 51.63% të personave kanë hudhur kallëzimet penale (6.50%), dhe kanë pushuar hetimet (45.13%);

Nga tërësia e rasteve të proceduara për personat e përfshirë në veprat penale të Shpërlarjes së parasë përgjatë viteve 2013-2018, prokuroria speciale për 18.53% të personave ka ngritur aktakuza, ndërsa për 79.74% të personave kanë hudhur kallëzimet penale (31.90%), dhe kanë pushuar hetimet (47.84%);

Rekomandojmë që për lëndët e këtyre natyrave të organizohen punëtori në mes të përfaqësuesve të institucioneve shtetërore parashtruese të kallëzimeve penale dhe prokurorëve të prokurorisë speciale, me qëllim të identifikimit të problemeve, analizimit të tyre dhe gjetjes së mënyrave më të mira për ngritjen e performancës në trajtimin e lëndëve të Krimin të organizuar, Korrupsionit dhe Shpërlarjes së parasë. Kjo për faktin se këto vepra penale të rënda hetohen nga Institucionet e specializuara shtetërore me kapacitete kadrovike dhe teknologjike të mjaftueshme. Për më tej, prokurorëve të prokurorisë speciale duhet t’iu ofrohen trajnime të specializuara për ndjekjen penale të rasteve sipas kompetencës, duke përfshirë edhe punën ekipore “Task forca”, për rastet konkrete.

¹⁹ Raporti i veçantë analitik 2013-2018, i Prokurorisë Speciale për veprat penale karakteristike.

Përfundim

Raporti është në pronësi të Këshillit Prokurorial të Kosovës

Gjeografit e krimit: 2013-2018@ 2019

Autor: Koordinatorin nacional për Mekanizmin përcjellës ndër institucional

Të dhënat statistikore janë gjeneruar nga Zyra e statistikave NJSHPP/KPK